

ПРОГНОЗЫ И ИНВЕСТИЦИОННЫЕ РЕКОМЕНДАЦИИ ПО СПЕКУЛЯТИВНОМУ ПОРТФЕЛЮ ПЯТНИЦА 29 ИЮЛЯ 2005 Г.

Рублевые инвестиции в Доллар США



Текущая рыночная ситуация и прогноз:

Поддержка 28,30-28,40. Сопротивление 28,90-29,10. Вероятность повышения курса слабая. Мы продолжаем прогнозировать боковой, слабо понижательный диапазон колебаний курса с преобладанием понижательной динамики и возможным усилением волатильности в рамках понижательного коридора 28.50-28.70. Нашим клиентам рекомендуем не входить сейчас в рынок, так как очень вероятны достаточно сильные и резкие колебания курса, что может привести к убыткам, тем более что текущая рыночная ситуация не способствует длинным позициям.

По состоянию на 29 июля 2005 г. рекомендуемая позиция – в рублях.

Рублевые инвестиции в акции (индекс ММВБ)



Текущая рыночная ситуация и прогноз:

Поддержка 630-650. Сопротивление 730-750. Вероятность повышения индекса ММВБ сильнее вероятности понижения.

Рынок пробил свои исторические максимумы и вполне вероятно на этом не остановится. Однако, сильная перекупленность рынка и несоответствие темпов прироста объемов, темпам роста цен российских бумаг наводит на мысли о скором начале локальной боковой – слабо понижательной коррекции. Нашим клиентам мы продолжаем рекомендовать удерживать длинные позиции с ориентировочными целевыми уровнями в диапазоне 735-745, при достижении которых разумным будет начать сокращать объемы длинных позиций.

По состоянию на 29 июля 2005 г. рекомендуемая позиция – в бумагах.

Долларовые инвестиции в еврооблигации (RF30)

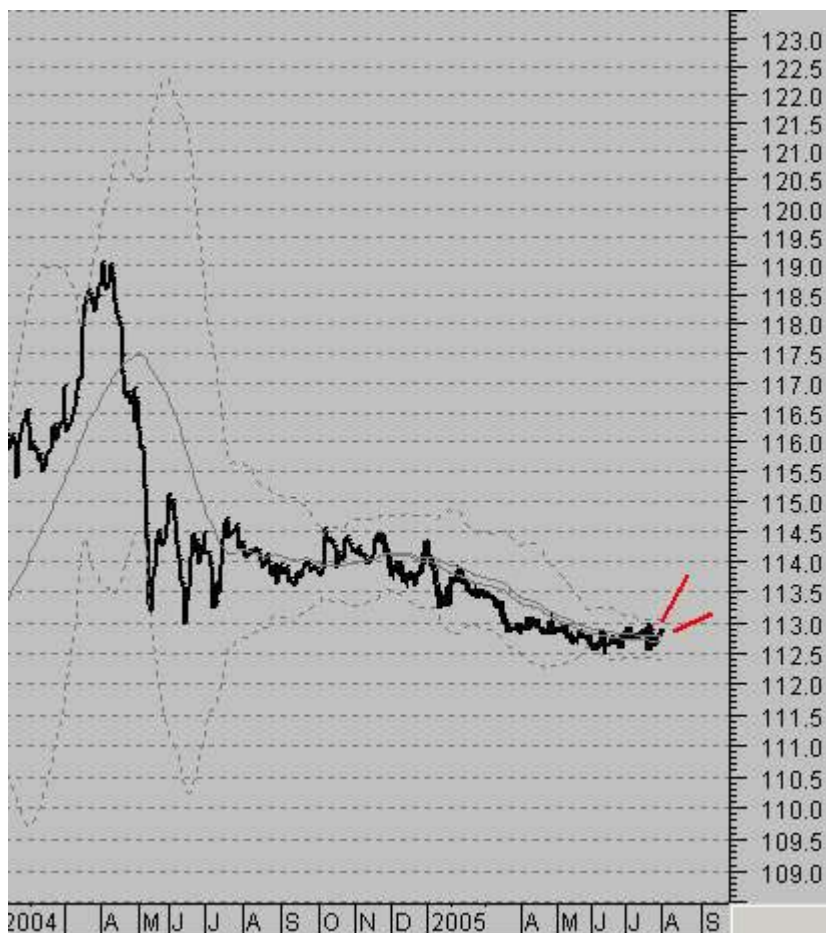


Текущая рыночная ситуация и прогноз:

Тренд боковой. Поддержка 107.5–108.5. Сопротивление 112-114. Вероятность роста рынка Российских еврооблигаций (RF-30) слабая. Прогнозируем продолжение слабо понижательного – бокового коррекционного движения с большей вероятностью достижения уровней поддержки, чем продолжения бокового движения.

По состоянию на 29 июля 2005 г. рекомендуемая позиция – в деньгах.

Рублевые инвестиции в ГКО-ОФЗ (индекс RGBI)



Текущая рыночная ситуация и прогноз:

Тренд боковой. Поддержка 112,0-112,5. Сопротивление 113,0-113,5. Вероятность роста индекса ГКО-ОФЗ начинает усиливаться.

Хотя индекс еще не вышел из бокового режима торговли, однако рынок продолжает накапливать «бычий потенциал». Рекомендуем начинать готовиться к действительному развороту рынка вверх.

По состоянию на 29 июля 2005 г. рекомендуемая позиция – в бумагах.

Рублевые инвестиции в корпоративные облигации (индекс RCBI)

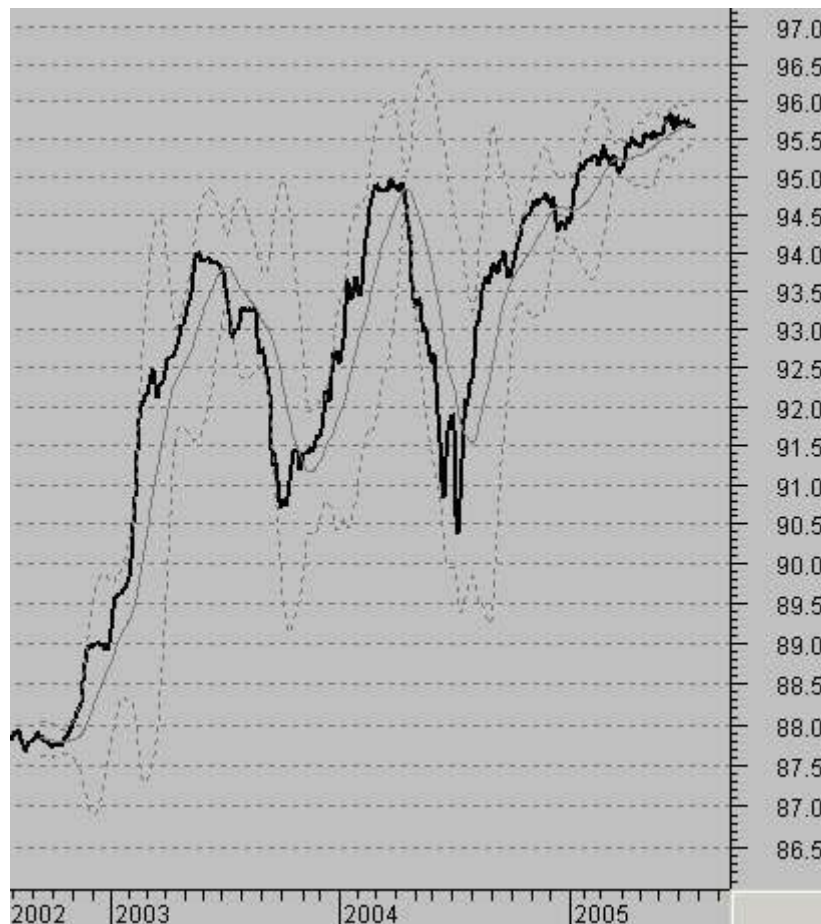


Текущая рыночная ситуация и прогноз:

Тренд боковой. Поддержка 102,2-102,5. Сопротивление 103,4-103,6. Вероятность роста индекса корпоративных облигаций начинает усиливаться. Прогнозируем постепенный разворот рынка вверх. Однако на сильный рост пока рассчитывать не приходится.

По состоянию на 29 июля 2005 г. рекомендуемая позиция – в рублях.

Рублевые инвестиции в векселя
(средневзвешенная цена с погашением через 183 дня)



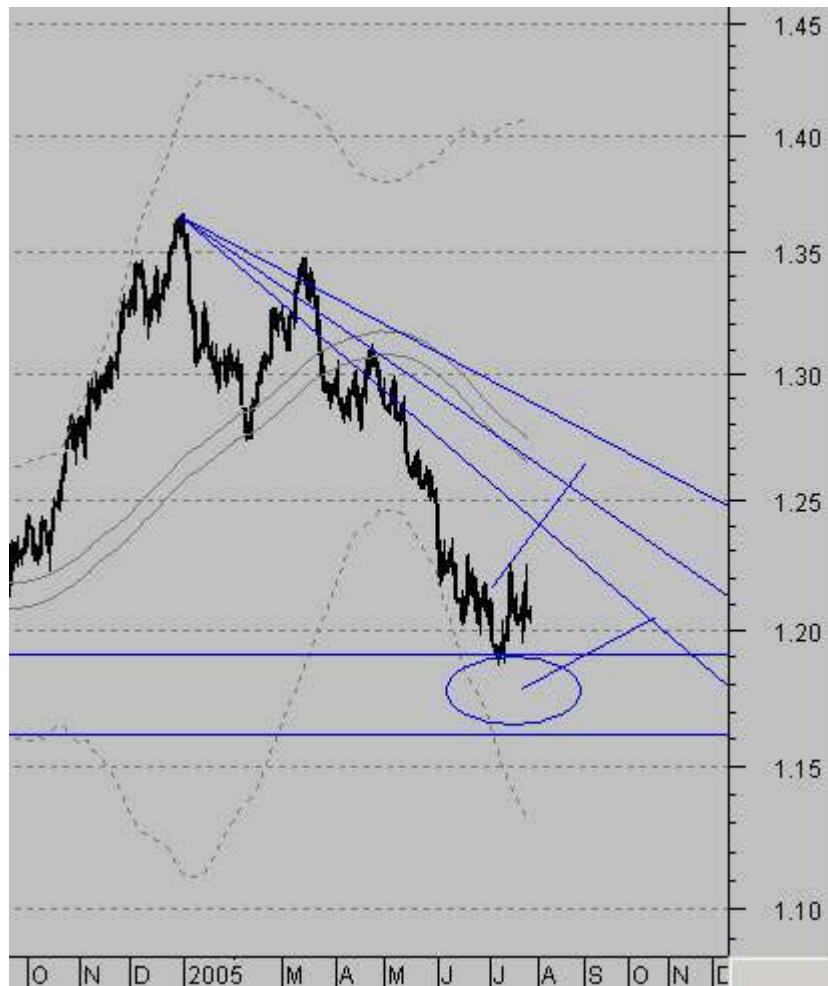
Текущая рыночная ситуация и прогноз:

Тренд боковой. Поддержка 95,3-95,5. Сопротивление 95,9-96,1. Вероятность роста средневзвешенной цены вексельного рынка слабая.

Прогнозируем зависание средневзвешенной цены вексельного рынка на текущих уровнях с большим потенциалом понижательной динамики.

По состоянию на 29 июля 2005 г. рекомендуемая позиция – в рублях.

Форекс (Евро/Доллар США)



Текущая рыночная ситуация и прогноз:

Тренд боковой. Поддержка 1,16-1,17. Сопротивление 1,24-1,25. Вероятность роста курса Евро (Рынок Евро/Доллар США) сильнее вероятности понижения.

На рынке начинает набирать силу «бычий потенциал». Прогнозируем постепенный разворот рынка вверх в рамках долгосрочной боковой-повышательной коррекции. Ожидаем достижения диапазона локального сопротивления 1,23-1,25.

По состоянию на 29 июля 2005 г. рекомендуемая позиция – в Евро.

Нефть (BRT)



Текущая рыночная ситуация и прогноз:

Тренд повышательный. Поддержка 47-49. Сопротивление 60-63. Вероятность роста нефтяных цен слабая.

С очень высокой долей вероятности мы начинаем прогнозировать переход рынка либо в боковой либо в понижительный диапазон колебаний.

По состоянию на 29 июля 2005 г. рекомендуемая позиция – в деньгах.

Читать наши прогнозы Вы можете на сайтах ведущих аналитических агентств:

- **РБК** - http://www.quote.ru/stocks/investors/list_all_daily.shtml
- **Финам** - <http://www.finam.ru/analysis/nslent/default.asp>
- **Финмаркет** - <http://www.finmarket.ru/z/anl/default.asp>

Архивы прогнозов находятся на сайтах:

- **РБК - шесть месяцев** - http://www.quote.ru/shares/investors/show_archive.shtml?773
- **Subscribe - три месяца** - <http://subscribe.ru/catalog/fin.rate.futu>

PS: Вышеприведенные прогнозы отражают исключительно личное мнение Олега И. Паринова.

С Уважением ! Олег И. Паринов.
E-mail: parinov@lockobank.ru