

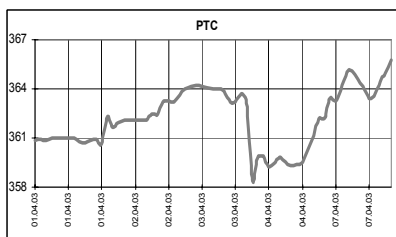
КЛЮЧЕВЫЕ НОВОСТИ

Сегодня:

- ✓ Совет директоров РАО ЕЭС обсудит план реструктуризации "5+5".

Вчера:

- ✓ Рынок акций наконец продемонстрировал вынужденное движение: индекс РТС вырос вчера на 1,00% до 365,79, при этом объем торгов также резко увеличился – до \$23,4 млн. Хороший спрос на акции РАО ЕЭС и телекомов пока не транслировался в нефтяной сектор, за исключением бумаг ЛУКойла и Сибнефти. Акции Газпрома на СПФБ выросли до 25,99 руб. при объеме в 14,19 млн. штук.
- ✓ Положительное сальдо торгового баланса РФ в январе-феврале составило \$11,8 млрд.
- ✓ Профицит федерального бюджета в I квартале составил 0,1% ВВП.
- ✓ Совет директоров ОАО "Мосэнерго" рекомендовал направить на выплату дивидендов 519 млн. руб.
- ✓ Годовое собрание акционеров ОАО "Северсталь" назначено на 23 мая.
- ✓ ЕБРР предоставит ЛУКойл-Пермь шестилетний кредит на сумму \$80 млн.
- ✓ ТНК потратит на экологические проекты \$900 млн.



	07.04.03	08.04.03	Измен.
RUR/\$	31,2818	31,2798	-0,01%
\$/Euro	1,0729	1,0691	-0,35%
Yen/\$	119,96	119,69	-0,23%

Индексы	07.04.03	Изм. за день, %	Изм. за день	Мин., за нед.	Макс., за нед.	Изм. с нач. года, %
PTC	365,79	1,00	3,63	358,47	365,79	1,87
UPI	324,16	1,92	6,12	318,04	324,16	-0,36
UPMI	225,38	2,19	4,82	220,56	225,38	-4,56
DJIA	8300,41	0,28	23,26	7979,69	8520,21	-0,49
NASDAQ	1389,51	0,43	6,00	1356,37	1430,11	4,04
S&P500	879,93	0,12	1,08	847,81	904,85	0,01
Merval	567,84	-0,22	-1,25	557,65	576,52	8,17
Bovespa	12135,96	0,58	70,45	11282,62	12435,81	7,70
Nikkei	8131,41	-1,44	-118,57	7866,67	8381,93	-5,22
Kospi	587,32	0,24	1,42	525,51	565,50	-6,41
Hang Seng	8836,82	-1,40	-125,39	8515,25	8817,50	-5,20
FTSE	3935,80	3,18	121,40	3612,30	3962,20	-0,12
DAX	2808,94	5,84	154,87	2395,72	2814,39	-2,89
CAC	2935,68	3,44	97,72	2599,28	2989,35	-4,19

Товарные рынки	07.04.03	Изм.	Изм., %	Мин., за нед.	Макс., за нед.	Изм. с нач. года, %
Brent, спот	24,66	-0,21	-0,84	24,66	26,85	-18,13
Brent, май. фьючерс, IPE	24,58	-0,10	-0,41	24,58	26,36	-16,93
Brent, июнь. фьючерс, IPE	24,34	-0,07	-0,29	24,34	25,73	-17,74
Urals, спот	22,85	-0,27	-1,17	22,85	25,67	-21,77
Никель, LME	8035,00	140,00	1,77	7750,00	8035,00	13,33
Медь, LME	1597,00	20,00	1,27	1563,00	1597,00	4,01
Цинк, LME	753,00	-1,50	-0,20	752,00	760,00	0,53
Золото, спот	322,75	-2,60	-0,80	235,00	334,75	-6,91

Экономические индикаторы США:

Дата	Параметр	За период	Значение	Ожидания рынка	Предыдущее значение
Апр 07	Потребительский кредит	Фев	\$1,5 млрд.	\$3,0 млрд.	\$12,3 млрд.
Апр 08	Запасы в оптовой торговле	Фев	-	0,2%	-0,1%
Апр 10	Экспортные цены	Мар	-	NA	0,5%
Апр 10	Импортные цены (иск. нефть)	Мар	-	NA	0,4%
Апр 10	Первичная безработица	04/05	-	425 тыс.	445 тыс.
Апр 10	Торговый баланс	Фев	-	-\$42,0 млрд.	-\$41,1 млрд.
Апр 11	Инфляция производителей	Мар	-	0,0%	-0,5%
Апр 11	Инфляция производителей	Мар	-	0,3%	1,0%
Апр 11	Розничные продажи	Мар	-	0,6%	-1,6%
Апр 11	Розничные продажи (иск. авт)	Мар	-	0,4%	-1,0%
Апр 11	Mich Sentiment (преда).	Апр	-	79,0	77,6

Бумага	Закрытие		Изм. ADR	Объем
	PTC	ADR		
Газпром (Фр.)	\$0,8309	\$1,2413	4,20%	662,5
РАО ЕЭС	\$0,1423	\$0,1410	6,42%	2,3
Мосэнерго	\$0,0520	\$0,0510	0,00%	0,6
ЛУКойл	\$14,490	\$14,423	2,93%	118,5
Сургутнефтегаз	\$0,2945	\$0,2910	0,35%	323,4
Татнефть	\$0,8450	\$0,8500	-0,24%	31,5
ЮКОС	\$9,6100	\$9,5333	0,00%	114,3
Норникель	\$24,000	\$23,970	0,80%	37,3
Ростелеком	\$1,3700	\$1,3583	1,62%	109,2
Вымпелком		\$36,320	2,40%	430,8
МТС		\$43,560	2,33%	172,6
ВБД		\$18,010	-1,32%	25,3

Комментарий к рыночной ситуации

Как мы и предполагали, начавшийся на российском рынке рост пока сосредоточен в так называемых "рублевых" бумагах. Если телекомы покупают из-за их привлекательности с фундаментальной точки зрения и перспектив приватизации Связьинвеста, то движущим фактором энергетики остается скупка в преддверии дат закрытия реестров. "Нефтянка" начнет расти тогда, когда рынок уверится в прекращении падения цен на нефть, и этот день, на наш взгляд, уже не за горами. Сегодня индекс РТС может показать небольшой минус, так как наиболее оптимистичные ожидания относительно динамики американских рынков не оправдались, а цена нефти снизилась еще на полдоллара.

РОССИЯ

- ✓ Внешнеторговый оборот РФ по сообщению Государственного таможенного комитета в январе-феврале составил \$25,6 млрд., что на 34,7% больше, чем в аналогичном периоде прошлого года. Объем экспорта увеличился на 40,9% до \$18,7 млрд., импорта – на 20,3% до \$6,9 млрд. Профицит торгового баланса, таким образом, составил \$11,8 млрд., на \$4,3 млрд. больше, чем в январе-феврале 2002 года.
- ✓ Федеральный бюджет России, по предварительным данным, в I квартале 2003 года выполнен с профицитом в размере 0,1% ВВП (940 млн. руб.), в то время как год назад размер профицита составлял 2,4% ВВП. В январе 2003 года бюджет был исполнен с профицитом 4,1% ВВП, в феврале – с дефицитом 3,8% ВВП, что объясняется со значительными платежами по внешнему долгу. Минфин отметил, что высокие цены на нефть с одной стороны привели к увеличению финансового резерва, а с другой – негативно влияют на "состояние экономики в целом".

СОЕДИНЕННЫЕ ШТАТЫ

Dow Jones Industrial Average :
8,300.41 ↑ 23.26 0.28%



NASDAQ :
1,389.51 ↑ 6.00 0.43%



S & P 500:
879.93 ↑ 1.08 0.12%



Рынок

Торги на фондовом рынке США начались с резкого роста биржевых индексов на новостях о захвате войсками коалиции трех дворцов Саддама, но всю торговую сессию они снижались, закончив день в плюсе. Инвесторы не сомневаются в победе США и союзников, и теперь самое время обратить внимание на фундаментальные факторы, которые указывают на вероятность рецессии в экономике США. По итогам торгов: индекс Dow Jones прибавил 0,28% до 8300,41 пункта, Nasdaq увеличился на 0,43% до 1389,51, S&P 500 +0,12% до 879,93. Объемы торгов: на NYSE 1,505 млрд. акций, на Nasdaq 1,483 млрд. акций.

Фьючерсы на американские индексы в понедельник утром: фьючерсы на Nasdaq +0,84%, фьючерсы на S&P 500 +0,71%.

Новости компаний

Компания	Событие	Комментарий
AOL Time Warner (Интернет) 5,26%	Повышение рейтинга.	Инвестбанк Morgan Stanley повысил рейтинг компании с уровня "средне-рыночного" до "выше среднерыночного", отмечая низкий уровень риска для баланса компании, обеспеченный потенциальной продажей активов компании и за счет наличных денежных средств.
Siebel Systems (софтверная) 3,1%	Пользовались спросом акции софтверных компании, которые недавно предупреждали о снижении квартальных результатов.	Компания Siebel Systems в пятницу рассказала, что в I квартале продажи компьютерных программ оказались ниже первоначальных оценок. Компании сектор: SAP (+3%), Oracle (+3%).

Экономика

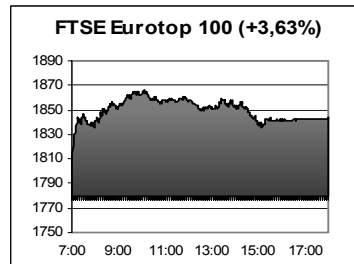
Показатель	Период	Значение	Ожидание	Предыдущее	Комментарий
Потребительский кредит	февраль	\$1,5 млрд.	\$3 млрд.	\$12,3 млрд	

Европа

Данный аналитический продукт подготовлен исключительно с целью предоставления информационных услуг клиентам компании "Уником Партнер" и не может быть расценен как предложение или официальная рекомендация к покупке или продаже ценных бумаг. Представленные в настоящем документе оценки отражают точку зрения ООО "Уником Партнер" на момент выпуска документа и могут изменяться. "Уником Партнер" не несет ответственности за использование данной информации. Инвестирование в российские ценные бумаги подвержено высокому риску и инвесторы должны принимать собственные решения по вложению средств.

Права распоряжаться данной информацией принадлежат только компании "Уником Партнер" и охраняются законом. Информация, используемая в обзоре, предоставлена информационными агентствами: Reuters, Финмаркет, Интерфакс, РосБизнесКонсалтинг, Прайм-ТАСС и др

Фондовые рынки Европы закрылись уверенным ростом. Новая порция сообщений об успехах союзников в Ираке увеличило количество оптимистов, убежденных в скором окончании военных действий. В очередной раз рост возглавили акции компаний финансового сектора, к ним присоединились и бумаги фармацевтических компаний. Индекс FTSE Eurotop 100, отслеживающий капитализацию ста крупнейших европейских компаний, вырос на 3,63% до максимальных отметок с середины января.



Основные корпоративные новости

компания	событие	комментарий
ING (страховая) +11,0%	J.P. Morgan Chase & Co подтвердил уверенность в финансовом положении компании	Компании сектора: Munich Re (+8,8%), Allianz (+11,0%), Aegon (+9,7%), Fortis (+9,7%)
Байер (фармацевтическая) +2,3%	Компания опровергла сообщения прессы о проблемах с запуском своего препарата на рынке США	Компании сектора: Roche (+2,7%), GlaxoSmithKline (+3,4%), Astra-Zeneca (+4,9%)

Экономика

показатель	страна	период	значение	ожидание	предыдущее	комментарий
Бюджет	Франция	январь-февраль	-€15,47 млрд.		-€12,65 млрд.	
Производство в обрабатывающей промышленности	Великобритания	февраль	+0,3%(м-м) -0,6%(г-г)	-0,3%	50,1	

РАЗВИВАЮЩИЕСЯ РЫНКИ

	Bid	Ask	Изм.	YTM
Argentina FRB 03-31-05	24,000	24,000	0,000	29,22
Brazil C-Bond 04-15-14	83,937	84,250	1,500	11,99
Turkey 01-15-30	94,500	95,125	0,875	12,49
Mexico 12-31-19	100,370	100,430	0,305	8,15
Russia 06-24-28	148,500	149,560	-0,440	8,10
Russia Step up 03-31-30	86,000	86,437	-0,313	8,14

РОССИЙСКИЕ КОМПАНИИ**ОАО "Мосэнерго"**

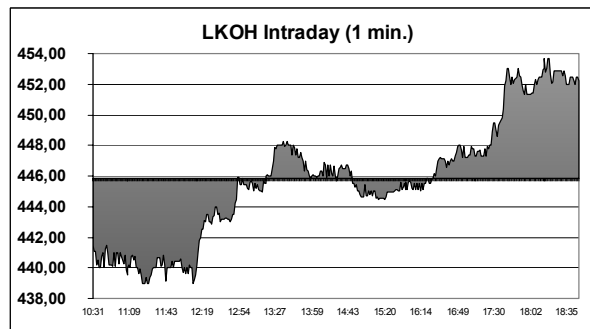
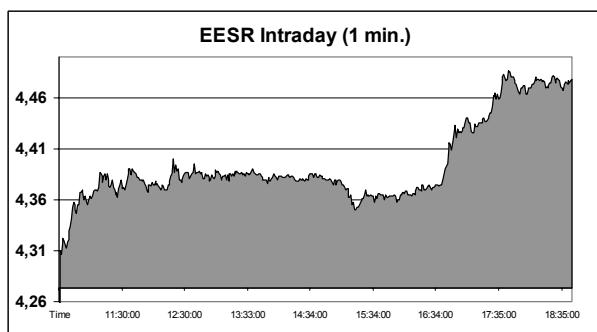
- ✓ Совет директоров рекомендовал общему собранию акционеров направить на выплату дивидендов за 2002 год 519 млн. руб. (1,837 коп. на акцию), по сравнению с выплаченными 517 млн. (1,83 коп.) по итогам 2001 года. Совет директоров рекомендует сохранить размер дивидендов на прошлогоднем уровне не смотря на существенное снижение чистой прибыли компании в 2002 году – до 646 млн. руб. с 2,06 млрд. руб. по итогам 2001 года. Дата закрытия реестра назначена на 14 апреля.

ОАО "ЛУКОЙЛ"

- ✓ Дочерняя компания ОАО "ЛУКОЙЛ" – "ЛУКОЙЛ-Пермь" получит шестилетний кредит от Европейского банка реконструкции и развития в размере \$80 млн. Основная сумма займа будет направлена на модернизацию технологии добычи сырья, экологические проекты и улучшение корпоративного управления.

ОАО "ТНК"

- ✓ На этой неделе Тюменская нефтяная компания объявит о старте программ по охране природы, на которые планируется направить около \$900 млн. В первую очередь, речь идет о сохранении Самотлорского месторождения, одного из крупнейших на территории России. Беспрецедентный для российских нефтяных компаний размер объявленных вложений в экологический проект связан, в первую очередь, с появлением в ряду акционеров ТНК англо-американской компании BP.



Итоги торгов на ММВБ, СПФБ. Технический комментарий.

Эмитент	Объем сделок, шт.	Цены			Измен. цены, %				Подд.1	Подд.2	Сопр.1	Сопр.2
		Посл.	Мин.	Макс.	за день	за нед.	за мес.	с нач. года				
Газпром, СПФБ	14186400	25,990	25,200	25,990	3,13	3,30	-0,69	7,31	25	21	27	
ГМК Норильский никель	57563	750,000	744,020	753,300	0,81	0,27	-8,76	16,28	720		775	820
Лукойл	915225	452,550	439,000	453,960	2,85	4,97	-7,07	-7,70	420	370	474	509
Мосэнерго-3	177902800	1,642	1,622	1,658	0,06	3,79	6,21	64,04	1,40	1,28	1,64	1,80
РАО ЕЭС России	1111823200	4,475	4,302	4,489	4,41	9,60	0,11	8,75	4,10	3,50	4,50	4,90
РАО ЕЭС России прив.	12763900	4,224	4,081	4,240	3,55	4,81	3,13	25,45	3,86	3,55	4,12	
Ростелеком	5192426	43,100	42,220	43,200	2,13	5,17	-0,46	12,53	40	36	44	49
Сбербанк	14666	6830,000	6640,000	6833,000	2,81	6,39	0,06	11,78	6500	5800	7000	
Сибнефть	869300	66,730	64,600	67,070	2,19	2,85	-1,43	-5,39	57	52	71	
Сургутнефтегаз	31776200	9,201	9,135	9,290	-0,50	0,02	-12,15	-9,27	9,20	7,70	10,50	11,60
Сургутнефтегаз прив.	1141200	6,682	6,653	6,730	-0,04	0,24	-11,82	-14,88	6,60	6,20	8,00	8,20
Татнефть-3	201500	26,520	26,420	26,900	-0,49	0,45	-8,39	6,16	26	22	29	
ЮКОС-2	281141	298,000	297,300	301,990	-0,68	-2,45	-12,62	0,17	285	260	350	380

Итоги торгов корпоративными облигациями на ММВБ

Тикер	Последняя	Изменение	Оборот	Доходн.	НКД
AFLB02	101,9	-0,05%	2141	9,44	8,06
AFNB01	102,1	0,20%	2501	6,09	56,71
ALEC01	100,7	0,14%	18531	3,31	42,68
ALRB19	112,5	-0,27%	2084	10,56	72,33
AVNG01	102,24	0,05%	570	12,66	15,29
BISV01	104,5	-0,95%	118	21,72	68,37
СТКМ01	105,2	-0,09%	2	9,28	68,55
СТКМ02	111,7	-0,45%	6538	10,86	91,51
GAZB02	111,5	-1,02%	5000	10,28	57,92
IAPO01	100	-0,20%	1494	12,36	2,63
IZHMO1	100,6	0,10%	1	18,36	27,78
KLNA02	103,15	-0,15%	4626	16,53	29,63
KOMI05	112,6	-0,53%	67	12,29	6,9
LMKB01	103,39	-0,35%	5105	16,43	32,55
LOKB01	101,25	0,04%	1230	13,03	22,68
MGOR17	102,6	-0,33%	300	9,23	36,4
MGOR24	113,6	0,09%	1	8,96	14,8
MGOR25	106,65	-0,23%	16575	8,06	4,52
MGOR27	119,25	-0,13%	153300	9,15	7,4
MOBL02	111,5	0,09%	8958	11,45	12,57
NKSL02	102	-0,10%	4515	10,81	8,12
NMAZ01	109,3	0,05%	3916	12,38	63,04
PKBO01	109,6	0,50%	4625	20,19	38,14
RSTF01	106,4	0,14%	1010	17,52	27,78
SMRT01	109,95	0,40%	5274	14,73	75,07
SUEK01	105	-0,10%	7904	15,98	37,81
TATB01	109,1	-0,14%	110	16,03	0,45
TATB02	103,91	-0,09%	30	16,04	4,62
TNK0401	106,05	-0,38%	2066	8,72	3,29
UFAB01	100,35	0,07%	400	11,54	16,74
USIB02	113,9	-0,25%	4001	11,12	23,01
VTBB02	91,51	0,14%	2400	8,86	
VTZB01	104,35	0,04%	7244	12,5	25,15

