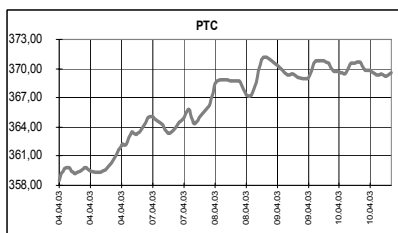


**КЛЮЧЕВЫЕ НОВОСТИ**
**Сегодня:**

- ✓ Закрытие реестров акционеров Мосэнерго и АвтоВАЗа.
- ✓ Всероссийское совещание энергетиков в Красноярске, посвященное итогам осенне-зимнего периода и вопросам реформирования отрасли.

**Вчера:**

- ✓ Вчера основной индикатор российского фондового рынка – индекс РТС – снизился на 0,34% до 369,55. Основным вклад в движение рынка (правда, теперь уже отрицательный), как и день назад, внесли бумаги нефтяной отрасли. Продолжает удивлять Сургутнефтегаз, чьи акции выросли поперек рынка еще на 4,55%. Объем торгов в РТС составил \$29,66 млн. Акции Газпрома на СПФБ выросли до 26,25 руб. при объеме в 5,19 млн. штук.
- ✓ Минфин перечислил МВФ более \$26 млн. в рамках обслуживания долга.
- ✓ Объем золотовалютных резервов достиг \$55,8 млн.
- ✓ Минфин и МЭРТ пришли к согласию в вопросе о сокращении налоговой нагрузки в следующем году.
- ✓ Аэрофлот объявил о планах по реструктуризации парка самолетов.
- ✓ Газпром заключил контракт на покупку туркменского газа сроком на 25 лет.



	10.04.03	11.04.03	Измен.
<b>RUR/\$</b>	<b>31,2821</b>	<b>31,2829</b>	<b>0,00%</b>
<b>\$/Euro</b>	<b>1,0771</b>	<b>1,0786</b>	<b>0,14%</b>
<b>Yen/\$</b>	<b>120,06</b>	<b>119,61</b>	<b>-0,37%</b>

Индексы	10.04.03	Изм. за день, %	Изм. за день	Мин., за нед.	Макс., за нед.	Изм. с нач. года, %
<b>PTC</b>	369,55	-0,34	-1,25	358,47	371,21	2,92
<b>UPI</b>	331,25	0,31	1,04	318,04	331,25	1,82
<b>UPMI</b>	230,14	0,17	0,38	220,56	230,14	-2,54
<b>DJIA</b>	8221,33	0,29	23,39	8145,87	8520,21	-1,44
<b>NASDAQ</b>	1365,61	0,65	8,87	1351,10	1430,11	2,25
<b>S&amp;P500</b>	871,58	0,65	5,59	862,77	904,85	-0,94
<b>Merval</b>	565,75	0,20	1,15	557,73	576,52	7,77
<b>Bovespa</b>	11591,45	-1,30	-153,23	11577,77	12435,81	2,87
<b>Nikkei</b>	7829,50	-1,89	-150,62	7807,99	8249,98	-8,74
<b>Kospi</b>	582,97	0,91	5,24	563,25	597,02	-7,10
<b>Hang Seng</b>	8584,66	-0,46	-39,30	8552,68	8973,81	-7,90
<b>FTSE</b>	3803,30	-1,50	-58,10	3751,70	3962,20	-3,48
<b>DAX</b>	2697,10	-1,35	-37,00	2553,67	2824,99	-6,76
<b>CAC</b>	2808,58	-2,75	-79,45	2763,48	2989,35	-8,33

Товарные рынки	10.04.03	Изм.	Изм., %	Мин., за нед.	Макс., за нед.	Изм. с нач. года, %
<b>Brent, спот</b>	24,26	-1,32	-5,16	24,26	25,58	-19,46
<b>Brent, май. фьючерс, IPE</b>	24,47	-0,78	-3,09	24,47	25,25	-17,30
<b>Brent, июнь. фьючерс, IPE</b>	24,48	-0,84	-3,32	24,34	25,32	-17,27
<b>Urals, спот</b>	23,01	0,27	1,19	22,46	23,12	-21,23
<b>Никель, LME</b>	7880,00	180,00	2,34	7700,00	8035,00	11,14
<b>Медь, LME</b>	1580,50	11,00	0,70	1569,50	1597,00	2,93
<b>Цинк, LME</b>	753,00	8,00	1,07	745,00	754,50	0,53
<b>Золото, спот</b>	326,15	-0,45	-0,14	322,75	326,60	-5,93

**Экономические индикаторы США:**

Дата	Параметр	За период	Значение	Ожидания рынка	Предыдущее значение
Апр 07	Потребительский кредит	Фев	\$1,5 млрд.	\$3,0 млрд.	\$12,3 млрд.
Апр 08	Запасы в оптовой торговле	Фев	0,3%	0,2%	-0,1%
Апр 10	Экспортные цены	Мар	0,3%	NA	0,5%
Апр 10	Импортные цены (искл. нефть)	Мар	0,9%	NA	0,4%
Апр 10	Первичная безработица	04/05	405 тыс.	425 тыс.	443 тыс.
Апр 10	Торговый баланс	Фев	-	-\$42,0 млрд.	-\$41,1 млрд.
Апр 11	Инфляция производителей (core)	Мар	-	0,0%	-0,5%
Апр 11	Инфляция производителей	Мар	-	0,3%	1,0%
Апр 11	Розничные продажи	Мар	-	0,6%	-1,6%
Апр 11	Розничные продажи (искл. авто)	Мар	-	0,4%	-1,0%
Апр 11	Mich Sentiment (преда)	Апр	-	79,0	77,6

Бумага	Закрытие		Изм. ADR	Объем
	PTC	ADR		
Газпром (Фр.)	\$0,8309	\$1,2804	0,25%	143,8
РАО ЕЭС	\$0,1365	\$0,1340	-4,97%	1,9
Мосэнерго	\$0,0477	\$0,0460	-3,87%	0,8
ЛУКОЙЛ	\$14,400	\$14,325	-2,14%	94,4
Сургутнефтегаз	\$0,3175	\$0,3212	5,66%	323,2
Татнефть	\$0,8320	\$0,8310	0,12%	27,8
ЮКОС	\$9,5900	\$9,6667	0,35%	174,1
Норникель	\$24,250	\$24,250	-0,41%	36,7
Ростелеком	\$1,3450	\$1,3450	-0,62%	32,4
Вымпелком		\$36,500	-3,26%	187,0
МТС		\$45,300	-1,09%	406,8
ВБД		\$17,980	-1,48%	48,8

**Комментарий к рыночной ситуации**

Российские нефтяные акции продолжают оставаться в заложниках ситуации на мировом рынке нефти, где уровень неопределенности по-прежнему высок. И все же постепенно ситуация там успокаивается, цены стабилизируются в районе \$25 за баррель сорта Brent. Мы полагаем, что именно на этом уровне сложится среднегодовая цена текущего года; она вполне благоприятна для бизнеса наших нефтяников, так что это не сможет не отразиться на котировках акций их компаний. Сегодня мы ждем роста от российских акций, особенно от так называемых "рублевых" бумаг (энергетика, телекомы, машиностроение). Возможно, продолжится и скупка Сургутнефтегаза, но до прояснения ситуации с "личностью" и намерениями "скупщика" их можно рекомендовать только к спекулятивной покупке.

**РОССИЯ**

- ✓ Размер золотовалютных резервов ЦБ РФ на 4 апреля увеличился на \$400 млн. по сравнению с состоянием на 28 марта и составил \$55,8 млрд., что соответствует очередному историческому максимуму. С начала года рост резервов составил \$8,1 млрд., при запланированных \$7,0 млрд. на весь 2003 год.
- ✓ Министерство финансов и Минэкономразвития готовятся представить правительству согласованный вариант предложений по налоговой реформе. Речь идет о снижении налоговой нагрузки, в первую очередь на перерабатывающие отрасли, на 2,0% ВВП уже в 2004 году. Таким образом, с 2004 года налоговое бремя сократится на 305 млрд. руб., в два раза больше, чем планировалось ранее. Кроме того, на заседании правительства в четверг обсуждался один из вариантов налоговой реформы, в рамках которого предполагается снижение ставки НДС до 18% с 20% со следующего года, упрощение порядка возврата НДС по капитальным вложениям и экспорту, а также снижение ставки ЕСН с 2005 года.



**СОЕДИНЕННЫЕ ШТАТЫ**

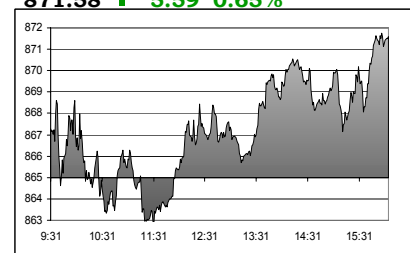
**Dow Jones Industrial Average :**  
8.221.33 ↑ 23.39 0.29%



**NASDAQ :**  
1.365.61 ↑ 8.87 0.65%



**S & P 500:**  
871.58 ↑ 5.59 0.65%



**РЫНОК**

В четверг фондовый рынок США продемонстрировал небольшое повышение. Инвесторы перевели внимание с военных действий в Ираке на экономические данные и корпоративные отчеты. Опубликованный накануне отчет интернет-компании Yahoo, который оказался лучше ожиданий, способствовал росту котировок акций технологического сектора. По итогам торгов: индекс Dow Jones вырос на 0,29% до 8221,33 пункта, Nasdaq прибавил 0,65% до 1365,61, S&P 500 +0,65% до 871,58. Объемы торгов: на NYSE 1,283 млрд. акций, на Nasdaq 1,235 млрд. акций. Чтобы закончить неделю в плюсе, в пятницу индекс Nasdaq должен вырасти на 18 пунктов, индекс Dow Jones на 56 пунктов, индекс S&P 500 на 8 пунктов.

**Фьючерсы** на американские индексы в пятницу утром: фьючерсы на Nasdaq 0%, фьючерсы на S&P 500 -0,11%.

**Новости компаний**

Компания	Событие	Комментарий
Wal-Mart (Розничная торговля) 1,63%	Опубликовала отчет о продажах за март	Рост объема продаж в марте, в магазинах открытых более года, составил 0,7%, в то время как средний прогноз экономистов был +1,5%. Компания Federated Department Stores, которая управляет сетью магазинов Macy's и Bloomingdale's, сообщила, что объем продаж снизился на 6,5%. <i>Компании сектора:</i> FD Stores (+2,87%), Sears Roebuck (+5,23%).
Yahoo! (Интернет) 6,12%	Компания опубликовала квартальные результаты.	В среду после закрытия торгов компания опубликовала результаты деятельности за первый квартал 2003 года, которые превзошли средний прогноз экономистов, кроме того, прогноз на следующий квартал также лучше ожиданий. <i>Компании сектора:</i> Data Systems (+2,95%)

**Экономика**

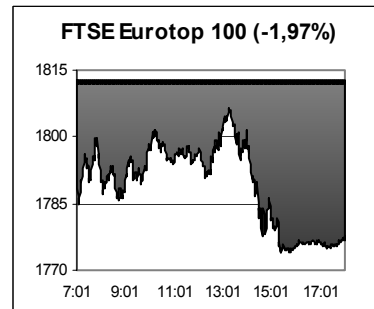
Показатель	Период	Значение	Ожидание	Предыдущее	Комментарий
Недельные безработные	29.03-05.04	405000	425000	443000	Несмотря на сокращение числа безработных, рынок труда по-прежнему остается слабым, количество обращений превышает 400000 человек восьмую неделю подряд.
Торговый баланс	Февраль	-\$40,3 млрд.	-\$42,0 млрд.	-\$41,2 млрд.	В феврале дефицит торгового баланса сократился вследствие роста экспорта пассажирских самолётов.
Индекс импортных цен	Март	0,9%	N/A	0,4%	
Индекс экспортных цен	Март	0,3%	N/A	0,5%	

Данный аналитический продукт подготовлен исключительно с целью предоставления информационных услуг клиентам компании "Уником Партнер" и не может быть расценен как предложение или официальная рекомендация к покупке или продаже ценных бумаг. Представленные в настоящем документе оценки отражают точку зрения ООО "Уником Партнер" на момент выпуска документа и могут изменяться. "Уником Партнер" не несет ответственности за использование данной информации. Инвестирование в российские ценные бумаги подвержено высокому риску и инвесторы должны принимать собственные решения по вложению средств.

Права распоряжаться данной информацией принадлежат только компании "Уником Партнер" и охраняются законом. Информация, используемая в обзоре, предоставлена информационными агентствами: Reuters, Финмаркет, Интерфакс, РосБизнесКонсалтинг, Прайм-ТАСС и др.

**Европа**

Фондовые рынки Европы вновь закрылись снижением. Общее настроение рынка теперь определяет не развитие ситуации в Ираке, а экономические и корпоративные новости, которые не могут внушить оптимизм участникам рынка. Наибольшие продажи прошли по акциям авиационных и технологических компаний, за ними последовали и бумаги страхового сектора.

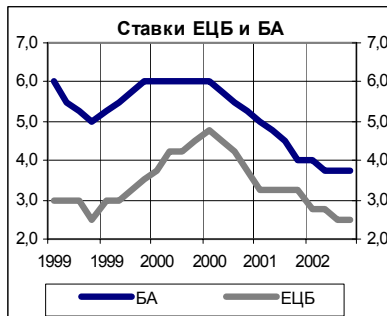
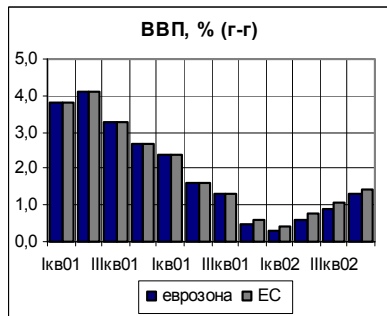


**Основные корпоративные новости**

компания	событие	комментарий
Аха SA (страховая) -6,6%	Убыток компании по GAAP в 2002 году составил €2,9 млрд., в два раза больше ожиданий.	Компании сектора: Prudential Plc. (-3,3%)
Nokia Oyj (технологическая) -6,7%	Объявила о предстоящих сокращениях 1800 рабочих мест в подразделениях по выпуску сетевого оборудования	
Roche Holding AG (фармацевтическая) -5,2%	Продажи в I квартале выросли на 3,0% (г-г), хуже ожиданий (г-г)	Компании сектора: Schering AG (-4,5%)

**Экономика**

показатель	страна	период	значение	ожидание	предыдущее	комментарий
ВВП (уточнен.)	еврозона	IV квартал 2002	0,1% (к-к) <b>1,3% (г-г)</b>		0,3% (к-к) 0,9% (г-г)	Значение показателя (к-к) пересмотрено в сторону понижения с 0,2%.
Ставка Банка Англии	Великобритания		<b>3,75%</b>	3,75%	3,75%	Значение ставки – минимальное за последние почти 50 лет.



**РАЗВИВАЮЩИЕСЯ РЫНКИ**

	Bid	Ask	Изм.	YTM
Argentina FRB 03-31-05	22,000	26,000	0,000	21,57
Brazil C-Bond 04-15-14	81,625	82,000	0,313	12,66
Turkey 01-15-30	91,500	94,000	0,000	12,65
Mexico 12-31-19	100,310	100,400	0,010	8,33
Russia 06-24-28	149,620	150,250	0,130	8,05
Russia Step up 03-31-30	86,750	87,000	0,125	

Данный аналитический продукт подготовлен исключительно с целью предоставления информационных услуг клиентам компании "Уником Партнер" и не может быть расценен как предложение или официальная рекомендация к покупке или продаже ценных бумаг. Представленные в настоящем документе оценки отражают точку зрения ООО "Уником Партнер" на момент выпуска документа и могут изменяться. "Уником Партнер" не несет ответственности за использование данной информации. Инвестирование в российские ценные бумаги подвержено высокому риску и инвесторы должны принимать собственные решения по вложению средств.

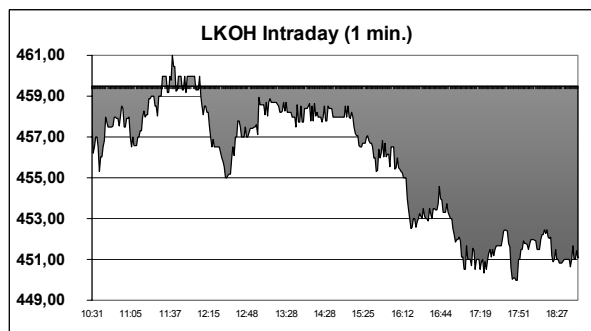
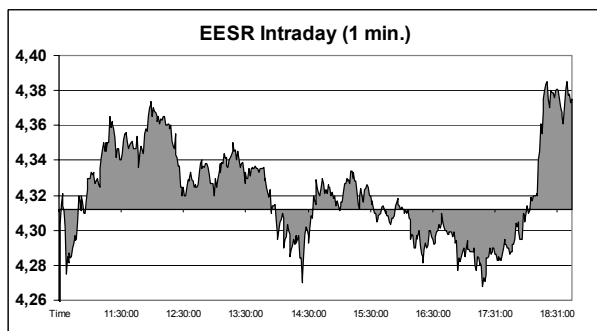
Права распоряжаться данной информацией принадлежат только компании "Уником Партнер" и охраняются законом. Информация, используемая в обзоре, предоставлена информационными агентствами: Reuters, Финмаркет, Интерфакс, РосБизнесКонсалтинг, Прайм-ТАСС и др.

**РОССИЙСКИЕ КОМПАНИИ****ОАО "Аэрофлот"**

- ✓ Аэрофлот объявил о планах по реструктуризации самолетного парка, в рамках которого предполагается сократить количество самолетов до 70-80 с имеющихся 104, а также повысить эффективность парка за счет более современных авиалайнеров. Взамен устаревших "Илов" и "Ту" предполагается закупить самолеты иностранного производства, в том числе "подержанные", но для этого необходима отмена фактически запретительных пошлин правительства.

**РАО "Газпром"**

- ✓ Газпром договорился о поставках туркменского газа в течение 25 лет. В 2004 году объем поставок составит 5-6 млрд. куб. м. газа, а с 2009 года их ежегодный объем достигнет 70-80 млрд. куб. м. В ходе длительных переговоров стороны сошлись на цене \$44 за 1000 кубометров, причем до 2006 года включительно 50% оплаты будет производиться поставками оборудования для газовой отрасли Туркмении.



## Итоги торгов на ММВБ, СПФБ. Технический комментарий.

Эмитент	Объем сделок, шт.	Цены			Измен. цены, %				Подд.1	Подд.2	Сопр.1	Сопр.2
		Посл.	Мин.	Макс.	за день	за нед.	за мес.	с нач. года				
Газпром, СПФБ	5193300	26,250	26,000	26,290	0,57	4,17	0,31	8,38	25	21	27	
ГМК Норильский никель	125555	760,000	716,450	769,400	-0,14	1,33	-7,54	17,83	720		775	820
Лукойл	1276654	451,000	450,000	461,000	-1,89	3,83	-7,39	-8,02	420	370	474	509
Мосэнерго-3	283306500	1,543	1,491	1,560	0,00	-5,16	-0,19	54,15	1,40	1,28	1,64	1,80
РАО ЕЭС России	1084706300	4,371	4,263	4,390	1,42	5,71	-2,21	6,22	4,10	3,50	4,50	4,90
РАО ЕЭС России прив.	8791600	4,178	4,145	4,198	0,41	3,65	2,00	24,09	4,00	3,86	4,33	
Ростелеком	3553108	42,540	42,200	42,950	0,24	2,75	-1,76	11,07	40	36	44	49
Сбербанк	6403	6698,000	6680,000	6797,000	-1,06	2,26	-1,88	9,62	6500	5800	7000	
Сибнефть	929000	69,610	68,010	69,710	1,50	6,93	2,82	-1,30	57	52	71	
Сургутнефтегаз	118355600	9,990	9,510	10,044	4,55	10,14	-4,62	-1,49	9,20	7,70	10,50	11,60
Сургутнефтегаз прив.	9343400	7,150	6,772	7,309	4,73	6,72	-5,65	-8,92	6,60	6,20	8,00	8,20
Татнефть-3	559500	26,030	25,920	26,190	-0,34	-2,07	-10,09	4,20	26	22	29	
ЮКОС-2	518920	300,300	298,500	304,110	-1,05	1,59	-11,94	0,94	285	260	350	380

## Итоги торгов корпоративными облигациями на ММВБ

Тикер	Последняя	Изменение	Оборот	Доходн.	НКД
AFLB02	102,2	0,20%	2000	8,65	9,21
AFNB01	102,15		3194	5,31	58,19
AVNG01	102,45	0,42%	1637	11,97	16,77
BISV01	104,5	0,05%	21	22,62	69,79
СТKM01	105,5	0,14%	3062	8,66	70,02
СТKM02	111,7	0,31%	7971	10,83	93,15
EVRB01	104,95	0,10%	2326	12,76	60,62
GAZB02	112,55	0,04%	4000	9,8	59,17
IAPO01	100,15	0,10%	4000	12,26	3,62
IZHM01	100,6	0,10%	1	18,36	27,78
KLNA02	103,3	0,10%	1096	16,27	31,24
KOMI05	113,15	1,20%	10	12,12	8,38
LMKB01	103,45	-0,06%	5519	16,37	34,03
LOKB01	101,85	0,54%	6015	10,66	24,16
MGOR21	101,75	0,15%	3010	5,13	11,1
MGOR24	114,07	0,28%	12	8,73	16,03
MGOR25	106,99	0,32%	5978	7,63	5,75
MGOR27	119,65	0,25%	28450	9,01	8,63
MOBL02	111,6	0,09%	2360	11,37	13,97
NKNH02	112,11	0,01%	37	11,44	76,16
NKSL02	102,3	-0,10%	7076	10,42	9,18
NMAZ01	109,6	0,05%	5000	12,15	64,64
NMOS06	104,7	0,49%	3083	14,6	21,54
PKBO01	109,6	0,50%	4625	20,19	38,14
RSTF01	106,68	0,17%	4889	17,35	29,44
SMRT01	110,7	0,36%	5402	14,36	76,72
SUEK01	105,3	0,19%	15600	15,72	39,45
TATB01	109,1	-0,14%	110	16,03	0,45
TATB02	103,91	-0,09%	30	16,04	4,62
TNK0401	106,45	0,28%	65871	7,79	4,27
UFAB01	100,7	0,30%	2810	8,3	17,88
USIB02	113,92	0,05%	1	11,09	24,45

Лучшие/худшие акции, изм. за день в %

