

15 апреля 2003

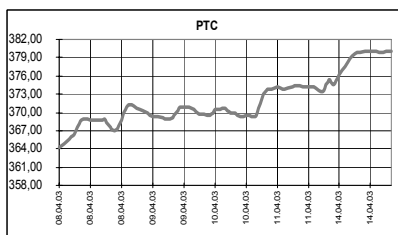
КЛЮЧЕВЫЕ НОВОСТИ

Сегодня:

- ✓ Заседание Совета сотрудничества ЕС в Люксембурге.

Вчера:

- ✓ Фондовый рынок в России продолжает расти. За вчерашний день индекс РТС вырос еще на 1,68% до 379,96 при среднем объеме в \$17,16 млн. Тон рынку по-прежнему задают нефтяные бумаги: ЛУКОЙл, Сургутнефтегаз и ЮКОС. Газпром на СПФБ изменился мало: рост до 26,74 руб. с объемом всего в 1,41 млн. штук.
- ✓ РФФИ определился с датой продажи 0,073% акций ЮКОСа.
- ✓ Банковский комитет рекомендовал Госдуме одобрить законопроект о страховании банковских вкладов в первом чтении.
- ✓ Центробанк объявил о новом порядке определения курса доллара.
- ✓ Менеджмент РАО ЕЭС предлагает совету директоров одобрить дивиденды по итогам 2002 года в размере 4,92 коп. на обыкновенную акцию и 29,16 коп. на привилегированную.
- ✓ Президент ЛУКОЙла сообщил, что размер дивидендов за 2002 год не будет значительно отличаться от величины предыдущих дивидендных выплат.
- ✓ Уралсвязинформ обнародовала планы на 2003 год.



	14.04.03	15.04.03	Измен.
RUR/\$	31,2849	31,2345	-0,16%
\$/Euro	1,0745	1,0770	0,23%
Yen/\$	120,52	120,31	-0,17%

Индексы	14.04.03	Изм. за день, %	Изм. за день	Мин., за нед.	Макс., за нед.	Изм. с нач. года, %
PTC	373,96	0,07	0,27	364,33	380,14	4,15
UPI	338,32	0,89	3,00	329,7	338,32	3,99
UPMI	235,27	1,38	3,20	228,91	235,27	-0,37
DJIA	8351,10	1,80	147,69	8145,87	8388,33	0,11
NASDAQ	1384,95	1,92	26,10	1351,10	1393,37	3,70
S&P500	885,23	1,95	16,93	862,77	887,33	0,61
Merval	586,66	3,32	18,85	557,73	586,70	11,76
Bovespa	11873,91	1,32	155,14	11577,77	12135,93	5,37
Nikkei	7838,83	1,12	86,73	7693,46	8159,50	-8,63
Kospi	601,59	1,21	7,19	565,83	608,19	-4,14
Hang Seng	8582,04	0,57	48,49	8493,46	8755,15	-7,93
FTSE	3849,40	1,08	41,30	3800,70	3935,80	-2,31
DAX	2776,78	1,57	42,83	2685,80	2824,99	-4,01
CAC	2874,98	1,30	36,84	2802,96	2938,32	-6,17

Товарные рынки	14.04.03	Изм.	Изм., %	Мин., за нед.	Макс., за нед.	Изм. с нач. года, %
Brent, спот	24,50	-0,31	-1,25	24,26	25,58	-18,66
Brent, май. фьючерс, IPE	24,99	0,24	0,97	24,47	25,25	-15,55
Brent, июнь. фьючерс, IPE	24,85	0,08	0,32	24,48	25,32	-16,02
Urals, спот	22,45	0,21	0,94	22,24	23,01	-23,14
Никель, LME	7900,00	50,00	0,64	7700,00	7900,00	11,42
Медь, LME	1578,00	9,00	0,57	1569,00	1580,50	2,77
Цинк, LME	751,50	7,50	1,01	744,00	753,00	0,33
Золото, спот	324,65	-3,15	-0,96	322,95	327,80	-6,36

Экономические индикаторы США:

Дата	Параметр	Период	Значение	Ожидания рынка	Предыдущее значение
Апр 14	ТМЗ в производстве	Фев	0,6%	0,5%	0,2%
Апр 15	К-т использования мощностей	Мар	-	75,2%	75,3%
Апр 15	Промышленное производство	Мар	-	-0,3%	-0,2%
Апр 16	Разрешения на строительство	Мар	-	1,730 млн.	1,750 млн.
Апр 16	Инфляция (core)	Мар	-	0,2%	0,2%
Апр 16	Инфляция	Мар	-	0,5%	0,4%
Апр 16	Строительство новых домов	Мар	-	1,750 млн.	1,700 млн.
Апр 17	Первичная безработица	12/04	-	420 тыс.	410 тыс.
Апр 17	Philadelphia Fed	Апр	-	0,0	-3,8
Апр 18	Mich Sentiment-Prel.	Апр	-	NA	NA
Апр 18	Бюджет Казначейства	Мар	-	-\$54,0 млрд.	-\$55,3 млрд.

Бумага	Закрытие		Изм. ADR	Объем
	PTC	ADR		
Газпром (Фр.)	\$0,8562	\$1,2875	-0,19%	6,0
РАО ЕЭС	\$0,1378	\$0,1370	2,24%	52,0
Мосэнерго	\$0,0468	\$0,0468	-2,09%	108,1
ЛУКОЙл	\$14,920	\$15,013	3,98%	49,2
Сургутнефтегаз	\$0,3345	\$0,3325	1,37%	52,0
Татнефть	\$0,8325	\$0,8370	0,72%	18,0
ЮКОС	\$9,9800	\$10,000	2,78%	14,1
Норникель	\$24,350	\$24,100	-1,49%	4,4
Ростелеком	\$1,3720	\$1,3567	1,37%	4,8
Вымпелком		\$37,900	2,54%	450,9
МТС		\$44,700	-1,97%	919,9
ВБД		\$18,200	0,94%	15,8

Комментарий к рыночной ситуации

Акции нефтяного сектора соревнуются между собой в попытке показать наилучший результат за день. Вчера победителем среди ликвидных бумаг оказался ЛУКОЙл, подорожавший более чем на 4%. По всей видимости, в его теперешней цене уже "сидят" дивиденды в размере около 15 руб. В целом рынок вплотную подошел к первой зоне сопротивления 380-385 пунктов. Возможно, что здесь движение вверх немного приостановится – рынок будет привыкать к этим уровням, "рублевые" бумаги подтянутся вслед за нефтянкой. Сегодня мы ждем более спокойных торгов с легкой тенденцией к повышению. Отметим, что акции РАО ЕЭС сегодня начинают торговаться "без дивидендов"; можно ожидать, что их цена сегодня будет ниже вчерашней примерно на 5 коп. (без учета влияния остальных факторов).

РОССИЯ

- ✓ Российский фонд федерального имущества продаст 0,073% акций ЮКОСа на специализированном аукционе, итоги которого будут подведены 10 июня. Минимальная цена пакета из 1,64 млн. акций определена на уровне 280 руб. за акцию. Период сбора заявок определен с 29 апреля до 23 мая.
- ✓ Банковский комитет рекомендовал Государственной Думе принять в первом чтении законопроект правительства о страховании банковских вкладов. Проект закона предполагает возмещение по вкладам в размере до 95 тыс. руб., из них 20 тыс. руб. возмещаются полностью, оставшаяся часть – на 75%. В создаваемый страховой фонд, управлять которым будет Агентство по реструктуризации кредитных организаций (АРКО), банки будут ежегодно перечислять 0,6% от суммы привлеченных вкладов. Основным донором фонда должен стать Сбербанк, на долю которого приходится порядка 70% вкладов населения, причем эти вклады имеют государственную гарантию до начала 2007 года. Однако разработчики законопроекта предлагают сохранить полную гарантию государства по вкладам до тех пор, пока его доля в общем объеме привлеченных депозитов не сократится до 30%.
- ✓ ЦБ РФ объявил о новом порядке определения курса доллара к рублю начиная с 15 апреля. Отныне Центробанк будет заключать с банками сделки по курсу, определенному исходя из средневзвешенного значения на торгах ЕТС со сроком расчета "завтра" на 11.30 мск. Подобное изменение должно способствовать сглаживанию колебаний из-за проблем банков с ликвидностью, увеличению ликвидности рынка и не окажет значимого влияния на курс доллара и тактику участников рынка.

СОЕДИНЕННЫЕ ШТАТЫ

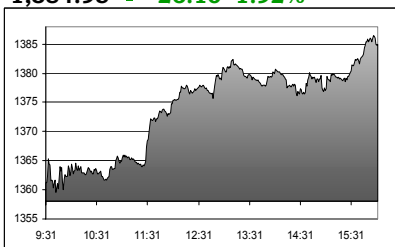
Dow Jones Industrial Average :

8.351.10 ↑ 147.69 1.80%



NASDAQ :

1,384.95 ↑ 26.10 1.92%



S & P 500:

885.23 ↑ 16.93 1.95%



Рынок

В понедельник ведущие биржевые индексы росли благодаря результатам некоторых финансовых компаний. Позитивный настрой в начале недели задал отчет Citigroup и Bank of America, во вторник ожидается выход еще серии квартальных отчетов от таких компаний как Intel, Microsoft, Motorola. По итогам торгов: индекс Dow Jones вырос на 1,8% до 8351,10 пункта, Nasdaq потяжелел на 1,92% до 1384,95, S&P 500 +1,95% до 885,23. Рынок, тем не менее, "сугобо" спекулятивный, объемы торгов оказались минимальными за последние полтора месяца: на Nasdaq 1,150 млрд. акций, на NYSE 1,131 млрд. акций. Говорить о появлении на рынке новых денег пока рано, инвесторам нужно видеть рост больше, чем один день.

Фьючерсы на американские индексы в понедельник утром торгуются практически без изменений: фьючерсы на Nasdaq -0,04%, фьючерсы на S&P 500 0%.

Новости компаний

Компания	Событие	Комментарий
Citigroup (Финансы) 2,89%	Опубликовала финансовые результаты за I квартал.	Чистая прибыль компании составила \$4,1 млрд., или \$0,79 на акцию, против \$3,48 млрд., или \$0,66 на акцию в аналогичном периоде прошлого года. Экономисты прогнозировали прибыль на акцию в районе \$0,77. Выручка выросла на 12% до \$18,5 млрд.
Bank of America (Финансы) 0,92%	Компания опубликовала квартальные результаты.	Чистая прибыль компании выросла в первом квартале на 11% до \$2,42 млрд., или \$1,59 на акцию, в аналогичном периоде предыдущего года прибыль была в размере \$2,18 млрд., или \$1,38 на акцию. Компания отмечает рост показателей подразделения ипотечного кредитования и кредитных карт. <i>Компании сектора: FleetBoston (+2,07%).</i>
Amazon (Интернет-компания) -2,87%		Акции компаний интернет-компаний Amazon, e-Bay, Yahoo! снизились в цене после того, как в субботнем номере газеты <i>Barron's</i> появилась статья, что, возможно, текущая оценка этих компаний сильно завышена. <i>Компании сектора: e-Bay (-0,62%), Yahoo! (-0,32%).</i>

Экономика

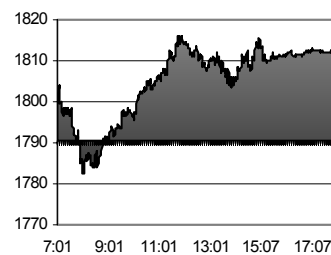
Показатель	Период	Значение	Ожидание	Предыдущее	Комментарий
Товарно-материальные запасы	Февраль	0,6%	0,2%	0,3%	Объем товарно-материальных запасов вырос до максимального значения с сентября 2001 года.

Данный аналитический продукт подготовлен исключительно с целью предоставления информационных услуг клиентам компании "Уником Партнер" и не может быть расценен как предложение или официальная рекомендация к покупке или продаже ценных бумаг. Представленные в настоящем документе оценки отражают точку зрения ООО "Уником Партнер" на момент выпуска документа и могут изменяться. "Уником Партнер" не несет ответственности за использование данной информации. Инвестирование в российские ценные бумаги подвержено высокому риску и инвесторы должны принимать собственные решения по вложению средств.

Права распоряжаться данной информацией принадлежат только компании "Уником Партнер" и охраняются законом. Информация, используемая в обзоре, предоставлена информационными агентствами: Reuters, Финмаркет, Интерфакс, РосБизнесКонсалтинг, Прайм-ТАСС и др.

Европа

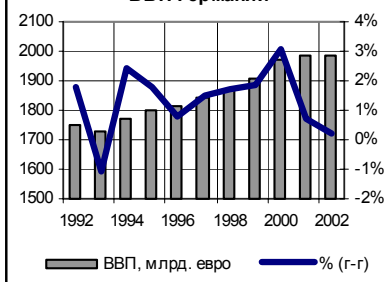
Фондовые рынки Европы завершили день ростом основных индексов. Внимание инвесторов было сосредоточено на корпоративных новостях, сообщения о развитии ситуации в Ираке отошли на второй план. Особым интересом пользовались акции финансового и телекоммуникационного секторов: участников рынка воодушевили намерения ряда компаний избавиться от убыточных активов, а также благоприятные квартальные отчеты банков США.

FTSE Eurotop 100 (+1,22%)**Основные корпоративные новости**

компания	событие	комментарий
тm02 (телекоммуникации) +6,5%	Британский оператор сотовой связи объявил о продаже убыточного голландского подразделения за €25 млн.	Компании сектора: Deutsche Telekom (+2,7%)
Lloyds TSB (банк) +3,6%	Банк объявил о продаже новозеландского отделения за \$3,26 млрд.	Компании сектора: Deutsche Bank (+3,4%), ING NV (+5,1%), HBOS (+3,0%)

Экономика

показатель	страна	период	значение	ожидание	предыдущее	комментарий
ВВП (прогноз)	Германия	2003 год	0,5%		1,4%	Шесть ведущих экономических институтов во вторник обнаружат более скромный прогноз роста немецкой экономики на 2003 г.

ВВП Германии**РАЗВИВАЮЩИЕСЯ РЫНКИ**

	Bid	Ask	Изм.	YTM
Argentina FRB 03-31-05	22,000	26,000	0,000	21,77
Brazil C-Bond 04-15-14	84,875	85,250	1,750	11,71
Turkey 01-15-30	95,250	96,500	3,250	12,31
Mexico 12-31-19	100,320	100,500	0,140	8,16
Russia 06-24-28	149,870	150,312	-0,063	8,05
Russia Step up 03-31-30	87,250	87,312	0,125	

РОССИЙСКИЕ КОМПАНИИ**РАО "ЕЭС России"**

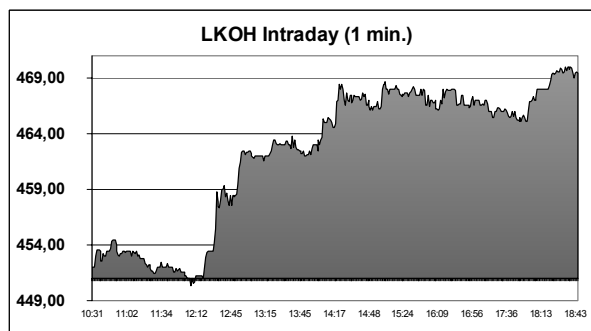
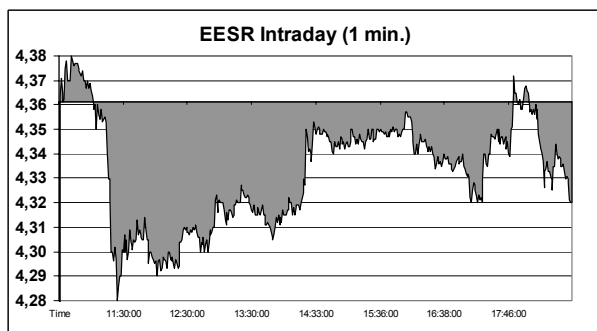
- ✓ Совету директоров РАО ЕЭС предложено утвердить дивиденды по итогам 2002 года в размере 4,92 коп. на обыкновенную акцию, номиналом 50 коп., и 29,16 коп. - на привилегированную акцию с таким же номиналом. За 2001 год размер дивидендов составил 2,6 коп. и 11,85 коп. на обыкновенную и привилегированную акцию соответственно. На заседании совета директоров РАО ЕЭС, которое состоится 25 апреля, помимо дивидендов будут обсуждаться годовой отчет компании, изменения в устав общества, ОАО Федеральная сетевая компания и другие.

ОАО "ЛУКОЙЛ"

- ✓ Президент ОАО "ЛУКОЙЛ" В. Алекперов заявил, что размер дивидендов компании по итогам 2002 года не будет значительно превышать сумму выплат за 2001 год, когда на дивиденды было направлено \$430 млн. (15 руб. на акцию). Заседание совета директоров, на котором будет вынесено предложение собранию акционеров о размере дивидендов, состоится 16 апреля.

ОАО "Уралсвязьинформ"

- ✓ Компания ОАО "Уралсвязьинформ" объявила о планах по увеличению прибыли в 2003 году на 70% до 1,6 млрд. руб. с 924,3 млн. по итогам 2002 года. Рост выручки запланирован на 27% до 18,9 млрд. руб. Компания рассказала о своих инвестиционных планах. В этом году компания инвестирует 5,6 млрд. руб. (на 22% больше, чем в 2002 г.) в развитие сетей мобильной связи и увеличение емкостей сетей фиксированной связи. Наибольший объем инвестиций будет направлен в Свердловскую область (1,049 млрд.) и Ханты-Мансийский АО (1,002 млрд.).

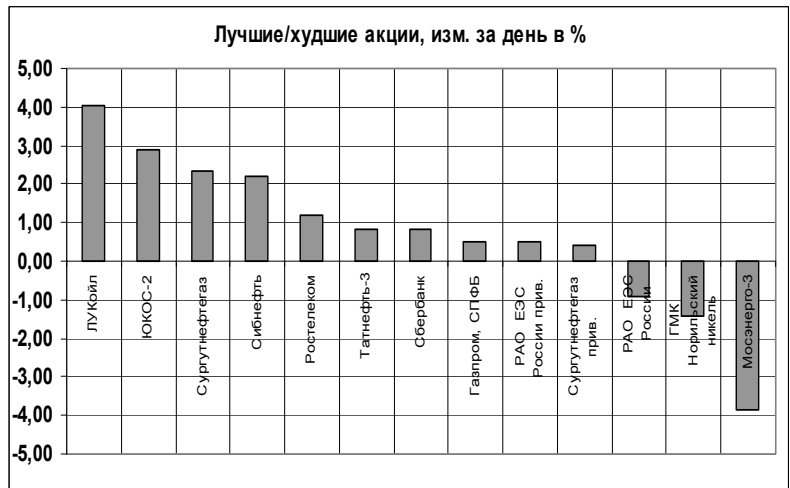


Итоги торгов на ММВБ, СПФБ. Технический комментарий.

Эмитент	Объем сделок, шт.	Цены			Измен. цены, %				Подд.1	Подд.2	Сопр.1	Сопр.2
		Посл.	Мин.	Макс.	за день	за нед.	за мес.	с нач. года				
Газпром, СПФБ	1409400	26,740	26,570	26,800	0,53	2,89	0,38	10,40	25	21	27	
ГМК Норильский никель	88360	751,000	750,120	766,990	-1,44	0,13	-9,19	16,43	720		775	820
Лукойл	1315650	470,000	450,300	470,500	4,05	3,86	3,12	-4,14	420	370	474	509
Мосэнерго-3	131066700	1,472	1,452	1,522	-3,85	-10,35	-8,85	47,05	1,40	1,28	1,64	1,80
РАО ЕЭС России	603670900	4,321	4,277	4,380	-0,92	-3,44	-2,90	5,01	4,10	3,50	4,50	4,90
РАО ЕЭС России прив.	13033400	4,192	4,165	4,219	0,50	-0,76	1,21	24,50	4,00	3,86	4,33	
Ростелеком	3731044	42,900	42,150	42,940	1,20	-0,46	-0,44	12,01	40	36	44	49
Сбербанк	8956	6780,000	6652,000	6796,000	0,80	-0,73	-0,01	10,97	6500	5800	7000	
Сибнефть	1310700	71,800	70,110	72,200	2,22	7,60	2,57	1,80	57	52	71	
Сургутнефтегаз	67665400	10,490	10,250	10,498	2,34	14,01	6,83	3,44	9,20	7,70	10,50	11,60
Сургутнефтегаз прив.	5281100	7,550	7,525	7,690	0,40	12,99	6,23	-3,82	6,60	6,20	8,00	8,20
Татнефть-3	278500	26,280	26,000	26,380	0,84	-0,90	-1,24	5,20	26	22	29	
ЮКОС-2	784656	313,500	304,520	314,500	2,89	5,20	0,16	5,38	285	260	350	380

Итоги торгов корпоративными облигациями на ММВБ

Тикер	Последняя	Изменение	Оборот	Доходн.	НКД
AFNB01	102	-0,18%	100	5,4	60,16
ALRB19	112,93	0,07%	26050	10,33	75,4
AVNG01	102,4	-0,05%	784	11,92	18,74
BISV01	104,7	0,34%	89	20,23	71,69
СТКМ01	105,51	0,08%	1	8,48	72
СТКМ02	112	0,22%	4000	10,62	95,34
EVRB01	105,6	0,09%	6919	12,44	62,56
GAZB02	112,6	0,13%	34520	9,76	60,83
IZHM01	100,6	0,10%	1	18,36	27,78
KLNA02	103,1	-0,19%	269	16,5	33,4
KOMI05	113,5	0,09%	3000	12	10,36
LMKB01	103,55	-0,05%	5001	16,28	36
LOKB01	101,7	-0,15%	1012	10,93	26,14
MGOR21	101,66	-0,08%	2840	5,03	12,74
MGOR24	114,05	-0,20%	1500	8,71	17,67
MGOR25	106,75	-0,05%	1	7,81	7,4
MGOR27	119,75	-0,08%	49740	8,97	10,27
MOBL02	112,05	0,09%	2000	11,1	15,83
NKNH02	112,15	0,04%	2189	11,38	78,36
NKSL02	102,31	-0,08%	3754	10,38	10,59
NMAZ01	109,8	-0,02%	1	11,97	66,78
NMOS06	105	0,29%	818	14,49	23,3
PKBO01	109,6	0,50%	4625	20,19	38,14
RSTF01	108	1,17%	5944	16,61	31,67
SMRT01	111,6	0,63%	7865	13,92	78,91
SUEK01	105,75	-0,05%	66	15,33	41,64
TATB01	109,1	-0,14%	110	16,03	0,45
TATB02	103,91	-0,09%	30	16,04	4,62
TNK0401	106,7	0,09%	6000	7,14	5,59
UFAB01	100,5	-0,20%	500	9,6	19,4
USIB02	114,1	0,34%	5209	10,98	26,37
VTZB01	104,4	0,05%	15713	12,33	28,6



Данный аналитический продукт подготовлен исключительно с целью предоставления информационных услуг клиентам компании "Уником Партнер" и не может быть расценен как предложение или официальная рекомендация к покупке или продаже ценных бумаг. Представленные в настоящем документе оценки отражают точку зрения ООО "Уником Партнер" на момент выпуска документа и могут изменяться. "Уником Партнер" не несет ответственности за использование данной информации. Инвестирование в российские ценные бумаги подвержено высокому риску и инвесторы должны принимать собственные решения по вложению средств.

Права распоряжаться данной информацией принадлежат только компании "Уником Партнер" и охраняются законом. Информация, используемая в отчете, предоставлена информационными агентствами: Reuters, Финам, Интерфакс, РосБизнесКонсалтинг, Прайм-ТАСС и др.