

16 апреля 2003

КЛЮЧЕВЫЕ НОВОСТИ

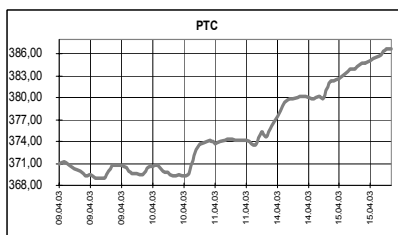
Сегодня:

- ✓ Заседание совета директоров ОАО "ЛУКОЙЛ", посвященное программе стратегического развития компании.
- ✓ Заседание совета директоров ОМЗ.
- ✓ "ВымпелКом" начинает подключение к сети "Би-Лайн" в Санкт-Петербурге".

Вчера:

- ✓ Российские акции во вторник подорожали еще на 1,79% до 386,75 по индексу РТС; объем торгов при этом составил рекордные с июня прошлого года \$29,77 млн. Фаворитами у инвесторов все еще являются бумаги нефтяных компаний, но к концу дня интерес был замечен и в акциях Ростелекома. Газпром на СПФБ вырос до 26,93 руб. при объеме в 5,11 млн. штук.
- ✓ Объем промышленного производства в России в марте вырос на 6,7%.
- ✓ Совет директоров ОАО "Свердловэнерго" рекомендовал утвердить дивиденды за 2002 год в размере 34,4 коп. на акцию...
- ✓ ...а совет директоров ОАО "Пермэнерго" – 5,23 руб. на акцию.
- ✓ ОАО "Вимм-Биль-Данн" разместило трехлетние облигации, ставка первого купона – 12,9%.
- ✓ Газпром погасил четырехлетние облигации объемом 3 млрд. руб.
- ✓ Наблюдательный совет Сбербанка назначил дату годового собрания акционеров на 27 июня.
- ✓ Собрание акционеров Синарского трубного завода приняло решение не выплачивать дивиденды по итогам 2002 года.

Бумага	Закрытие		Изм. ADR	Объем
	РТС	ADR		
Газпром (Фр.)	\$0,8634	\$1,2732	0,85%	142,0
РАО ЕЭС	\$0,1375	\$0,1375	0,37%	1,1
Мосэнерго	\$0,0485	\$0,0472	0,75%	10,4
ЛУКОЙЛ	\$15,210	\$15,300	1,92%	243,8
Сургутнефтегаз	\$0,3520	\$0,3550	6,77%	35,4
Татнефть	\$0,8475	\$0,8435	0,78%	2,9
ЮКОС	\$10,210	\$10,300	3,00%	21,5
Норникель	\$24,250	\$24,000	-0,42%	38,4
Ростелеком	\$1,3900	\$1,3883	2,33%	68,6
Вымпелком		\$37,100	-2,11%	453,9
МТС		\$43,920	-1,75%	1163,5
ВБД		\$18,200	0,00%	11,0



	15.04.03	16.04.03	Измен.
RUR/\$	31,2345	31,1890	-0,15%
\$/Euro	1,0770	1,0794	0,22%
Yen/\$	120,31	120,25	-0,05%

Индексы	15.04.03	Изм. за день, %	Изм. за день	Мин., за нед.	Макс., за нед.	Изм. с нач. года, %
РТС	386,75	1,79	6,79	369,02	386,75	7,71
UPI	343,27	1,46	4,95	330,21	343,27	5,51
UPMI	240,39	2,18	5,12	229,76	240,39	1,80
DJIA	8402,36	0,61	51,26	8145,87	8402,43	0,73
NASDAQ	1391,01	0,44	6,06	1351,10	1394,03	4,16
S&P500	890,81	0,63	5,58	862,77	891,26	1,25
Merval	591,55	0,83	4,89	557,73	595,63	12,69
Bovespa	12106,00	1,95	232,09	11577,77	12110,69	7,43
Nikkei	7879,49	0,52	40,66	7693,46	8031,00	-8,15
Kospi	621,95	3,38	20,36	565,83	625,01	-0,89
Hang Seng	8668,78	1,01	86,74	8493,46	8680,94	-7,00
FTSE	3916,80	1,75	67,40	3800,70	3926,50	-0,60
DAX	2834,12	2,06	57,34	2685,80	2867,64	-2,02
CAC	2921,52	1,62	46,54	2802,96	2958,09	-4,65

Товарные рынки	15.04.03	Изм.	Изм., %	Мин., за нед.	Макс., за нед.	Изм. с нач. года, %
Brent, спот	25,04	0,54	2,20	24,26	25,58	-16,87
Brent, май. фьючерс, IPE	25,20	0,21	0,84	24,47	25,25	-14,84
Brent, июнь. фьючерс, IPE	25,16	0,31	1,25	24,48	25,32	-14,97
Urals, спот	22,49	0,04	0,18	22,24	23,01	-23,01
Никель, LME	8145,00	245,00	3,10	7700,00	8145,00	14,88
Медь, LME	1611,00	33,00	2,09	1569,00	1611,00	4,92
Цинк, LME	760,50	9,00	1,20	744,00	760,50	1,54
Золото, спот	324,7	0,05	0,02	324,65	327,80	-6,35

Экономические индикаторы США:

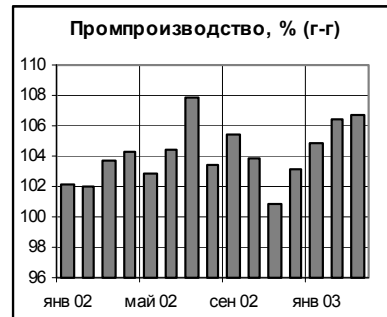
Дата	Параметр	Период	Значение	Ожидания рынка	Предыдущее значение
Апр 14	ТМЗ в производстве	Фев	0,6%	0,5%	0,2%
Апр 15	К-т использования мощностей	Мар	74,8%	75,3%	75,6%
Апр 15	Промышленное производство	Мар	-0,5%	-0,3%	-0,1%
Апр 16	Разрешения на строительство	Мар	-	1,730 млн.	1,750 млн.
Апр 16	Инфляция (core)	Мар	-	0,2%	0,2%
Апр 16	Инфляция	Мар	-	0,5%	0,4%
Апр 16	Строительство новых домов	Мар	-	1,750 млн.	1,700 млн.
Апр 17	Первичная безработица	12/04	-	420 тыс.	410 тыс.
Апр 17	Philadelphia Fed	Апр	-	0,0	-3,8
Апр 18	Mich Sentiment-Prel.	Апр	-	NA	NA
Апр 18	Бюджет Казначейства	Мар	-	-\$54,0 млрд.	-\$55,3 млрд.

Комментарий к рыночной ситуации

Локомотивом роста на внутреннем рынке акций остается нефтяной сектор, который до этого был перепродан на ожиданиях значительного снижения цен на нефть. Цены на нефть снизились, но не катастрофически, поэтому российские нефтяные компании приобрели в глазах инвесторов солидную привлекательность. В то же время акции других секторов российского рынка пока находятся в некотором забвении, и это предоставляет удачную возможность "вскочить на последнюю подножку уходящего поезда". Мы считаем, что уже скоро инвестиционный спрос будет смещаться от "нефтянки" к акциям телекомов и компаний электроэнергетики. Еще одним кандидатом на лучшую по сравнению с рынком динамику является, по нашему мнению, Газпром. Процесс изменения приоритетов вполне может начаться уже сегодня.

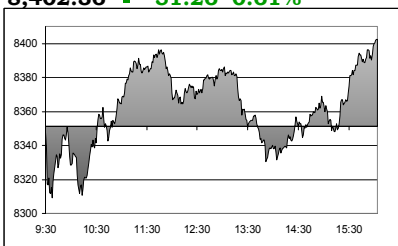
РОССИЯ

✓ Объем промышленного производства в России, по данным Госкомстата, в марте увеличился на 6,7% по сравнению с мартом 2002 года. Рост промпроизводства в месячном исчислении составил 11,4%. В I квартале рост показателя составил 6,0%. За месяц наибольшие темпы роста продемонстрировали пищевая (+19,8%) отрасль и машиностроение (+17,5%), худшую динамику продемонстрировала электроэнергетика (-1,7%). По итогам квартала лидирует легкая промышленность (+11,1%), отстает легкая промышленность (-1,2%)

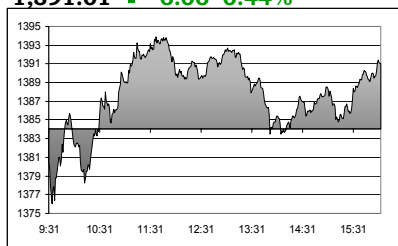


СОЕДИНЕННЫЕ ШТАТЫ

Dow Jones Industrial Average :
8,402.36 ↑ 51.26 0.61%



NASDAQ :
1,391.01 ↑ 6.06 0.44%



S & P 500:
890.81 ↑ 5.58 0.63%



Рынок

Американские биржевые индексы растут второй день подряд. Новость от компании IBM, которой впервые за два года удалось добиться увеличения квартальной прибыли, была позитивно воспринята инвесторами, но более сильному росту помешало сообщение от General Motors, которая предупредила, что у неё возникнут проблемы при достижении запланированных на 2003 год результатов. В итоге: индекс Dow Jones вырос на 0,61% до 8402,36 пункта, Nasdaq +0,44% до 1391,01, S&P 500 прибавил 0,63% до 890,81. Объем торгов: на NYSE 1,467 млрд. акций, на Nasdaq 1,259 млрд. акций. На среду участники торгов смотрят с уверенностью на рост, их оптимизм "подогревают" опубликованные во вторник вечером хорошие финансовые результаты Intel и Microsoft.

Фьючерсы на американские индексы во вторник утром: фьючерсы на Nasdaq +2,03%, фьючерсы на S&P 500 +0,99%.

Новости компаний

Компания	Событие	Комментарий
General Motors (автомобилестроение) -2,63%	Опубликовала финансовые результаты за I квартал.	Чистая прибыль составила \$978 млн., или \$1,81 на акцию, что превышает средний прогноз экономистов на 27 центов. Компания предупредила, что, из-за неопределенности на мировых рынках, результаты окажутся ниже ранее прогнозируемого уровня.
Intel (Полупроводники) -0,17%	Компания опубликовала квартальные результаты.	Прибыль составила \$915 млн. или \$0,14 на акцию, что ниже по сравнению с аналогичным периодом прошлого года \$936 млн. или \$0,15 на акцию, но выше среднего прогноза \$0,12 на акцию. Компания отмечает, что снижение продаж флэш-памяти было компенсировано ростом продаж компьютерных процессоров. Кроме того, компания дала оптимистичный прогноз на текущий квартал.
Microsoft (Программное обеспечение) -0,56%	Компания опубликовала результаты финансовой деятельности.	По итогам III финансового квартала, который закончился 31 марта, компания получила прибыль \$2,74 млрд. или \$0,25 на акцию, что на цент выше прогноза экономистов. В текущем квартале компания планирует получить прибыль от \$0,23 до \$0,24 на акцию. Аналитики прогнозируют прибыль на акцию в размере \$0,24. В ходе внебиржевой сессии котировки Microsoft выросли на 4,4%.

Экономика

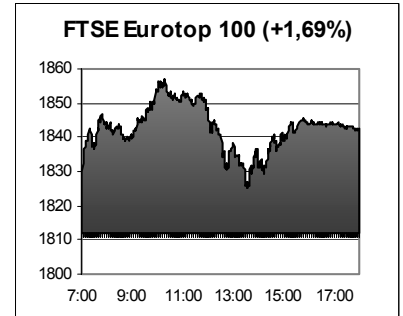
Показатель	Период	Значение	Ожидание	Предыдущее	Комментарий
Промышленное производство	Март	-0,5%	-0,2%	-0,1%	Сокращение объема производства происходит второй месяц подряд. Сокращение производства в коммунальной сфере составило 4,1%, что является максимальным снижением с начала 1998 года.
Кoeffициент использования производственных мощностей	Март	74,8%	75,3%	75,3%	

Данный аналитический продукт подготовлен исключительно с целью предоставления информационных услуг клиентам компании "Уником Партнер" и не может быть расценен как предложение или официальная рекомендация к покупке или продаже ценных бумаг. Представленные в настоящем документе оценки отражают точку зрения ООО "Уником Партнер" на момент выпуска документа и могут изменяться. "Уником Партнер" не несет ответственности за использование данной информации. Инвестирование в российские ценные бумаги подвержено высокому риску и инвесторы должны принимать собственные решения по вложению средств.

Права распоряжаться данной информацией принадлежат только компании "Уником Партнер" и охраняются законом. Информация, используемая в обзоре, предоставлена информационными агентствами: Reuters, Финмаркет, Интерфакс, РосБизнесКонсалтинг, Прайм-ТАСС и др.

Европа

На фондовых рынках Европы продолжился рост основных индексов. Участники рынка настроены весьма оптимистично, считая, что "дно" уже пройдено и вскоре компании начнут демонстрировать более уверенные финансовые результаты, а значит, текущий момент выглядит достаточно привлекательным для покупок. Акции компаний финансового сектора вновь возглавили рост, к ним присоединились и технологические компании на фоне благоприятных корпоративных новостей.

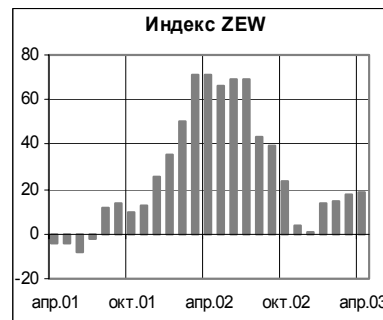


Основные корпоративные новости

компания	событие	комментарий
HVB Group (финансовый сектор) +10,0%		Компании сектора: Commerzbank (+7,0%), Munich Re (+8,0%), ING Group (+6,0%)
Philips Electronics (технологическая) +3,9%	Чистый убыток в I квартале - €69 млн., рынок ожидал убытка в размере €108 млн.	Основная причина убытков - закрытие двух предприятий в США по производству полупроводников Компании сектора: STMicroelectronics (+3,0%), Infineon (+4,8%)

Экономика

показатель	страна	период	значение	ожидание	предыдущее	комментарий
Промышленное производство	Франция	февраль	0,6% (м-м) 2,0% (г-г)	Н/Д	1,6% (м-м) 1,1% (г-г)	
Инфляция (без % по ипотечным кредитам)	Великобритания	март	3,0%(г-г)	Н/Д	3,0%	Уровень инфляции пятый месяц превышает целевой уровень 2,5%, значение - максимальное с июня 1998 г.
ZEW (индекс экономических ожиданий)	Германия	апрель	18,4	Н/Д	17,7%	Динамика индекса свидетельствует о росте экономических ожиданий, значение показателя - максимальное с октября 2002 года.



РАЗВИВАЮЩИЕСЯ РЫНКИ

	Bid	Ask	Изм.	УТМ
Argentina FRB 03-31-05	22,000	26,000	0,000	21,83
Brazil C-Bond 04-15-14	85,000	85,312	0,062	11,69
Turkey 01-15-30	97,375	98,000	1,500	12,11
Mexico 12-31-19	100,150	100,340	-0,160	8,32
Russia 06-24-28	151,375	152,000	1,688	7,93
Russia Step up 03-31-30	87,812	88,250	0,938	7,91

Данный аналитический продукт подготовлен исключительно с целью предоставления информационных услуг клиентам компании "Уником Партнер" и не может быть расценен как предложение или официальная рекомендация к покупке или продаже ценных бумаг. Представленные в настоящем документе оценки отражают точку зрения ООО "Уником Партнер" на момент выпуска документа и могут изменяться. "Уником Партнер" не несет ответственности за использование данной информации. Инвестирование в российские ценные бумаги подвержено высокому риску и инвесторы должны принимать собственные решения по вложению средств.

Права распоряжаться данной информацией принадлежат только компании "Уником Партнер" и охраняются законом. Информация, используемая в обзоре, предоставлена информационными агентствами: Reuters, Финмаркет, Интерфакс, РосБизнесКонсалтинг, Прайм-ТАСС и др.

РОССИЙСКИЕ КОМПАНИИ**ОАО "Свердловэнерго"**

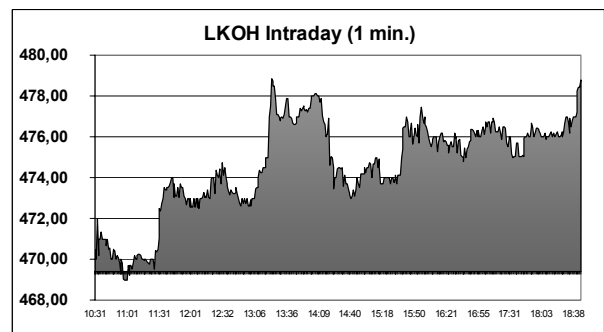
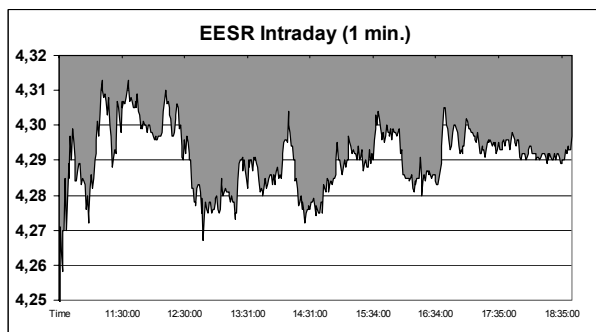
- ✓ Совет директоров ОАО "Свердловэнерго" рекомендовал общему собранию акционеров утвердить дивиденды по итогам 2002 года в размере 34,4 коп. на обыкновенную и привилегированную акцию номиналом один рубль. По итогам 2001 года размер дивидендов составил 13,65 коп. на акцию. Ранее компания объявила о росте прибыли в 2002 году на 72% до 257 млн. руб. Дата годового собрания назначена на 2 июня, дата закрытия реестра – на 28 апреля.

ОАО "Пермэнерго"

- ✓ Совет директоров ОАО "Пермэнерго" рекомендовал собранию акционеров увеличить размер дивидендов до 5,23 руб. на обыкновенную и привилегированную акцию номиналом 55 руб. по сравнению с 4,9 руб. за 2001 год. Несмотря на снижение чистой прибыли в минувшем году на 27% до 270,4 млн. руб. Таким образом, на выплату дивидендов планируется направить около 90% чистой прибыли. Общее собрание акционеров состоится 5 июня, дата закрытия реестра – 17 апреля.

ОАО "Вимм-Биль-Данн"

- ✓ Компания ОАО "Вимм-Биль-Данн" разместила на ММВБ трехлетние облигации объемом 1,5 млрд. руб. В ходе размещения объем спроса превысил три миллиарда рублей, ставка первого купона определена на уровне 12,9% годовых. Купоны выплачиваются раз в полгода, их размер будет определяться исходя из спреда к уровню инфляции, величина которого сформировалась на аукционе. Столь большое желание участников рынка держать облигации с доходностью ниже темпов инфляции, связана с тем, что значительное внимание рынок продолжает уделять "долларовой" доходности, которая в номинальном исчислении действительно выглядит весьма привлекательно. Вырученные средства Вимм-Биль-Данн направит на модернизацию и создание новых производственных мощностей.



Итоги торгов на ММВБ, СПФБ. Технический комментарий.

Эмитент	Объем сделок, шт.	Цены			Измен. цены, %				Подд.1	Подд.2	Сопр.1	Сопр.2
		Посл.	Мин.	Макс.	за день	за нед.	за мес.	с нач. года				
Газпром, СПФБ	5110100	26,930	26,710	26,980	0,71	3,42	1,09	11,19	25	21	27	
ГМК Норильский никель	114347	759,000	748,000	760,000	1,07	1,20	-8,22	17,67	720		775	820
Лукойл	1478930	478,500	469,000	478,900	1,81	4,13	4,98	-2,41	420	370	474	509
Мосэнерго-3	126290800	1,514	1,452	1,529	2,85	-7,17	-6,25	51,25	1,40	1,28	1,64	1,80
РАО ЕЭС России	567983000	4,296	4,251	4,318	-0,58	-2,92	-3,46	4,40	4,10	3,50	4,50	4,90
РАО ЕЭС России прив.	9681400	3,935	3,920	3,995	-6,13	-6,20	-5,00	16,87	4,00	3,86	4,33	
Ростелеком	7232443	43,330	42,820	43,630	1,00	1,00	0,56	13,13	40	36	44	49
Сбербанк	10768	6878,000	6780,000	6884,000	1,45	1,60	1,43	12,57	6500	5800	7000	
Сибнефть	1223400	71,600	69,650	72,100	-0,28	4,25	2,29	1,52	57	52	71	
Сургутнефтегаз	161240100	11,070	10,452	11,090	5,53	19,02	12,74	9,16	9,20	7,70	10,50	11,60
Сургутнефтегаз прив.	7112700	7,684	7,400	7,685	1,77	14,01	8,12	-2,11	6,60	6,20	8,00	8,20
Татнефть-3	1400200	26,570	26,220	26,580	1,10	0,26	-0,15	6,37	26	22	29	
ЮКОС-2	1101152	322,050	314,000	322,500	2,73	6,95	2,89	8,25	285	260	350	380

Итоги торгов корпоративными облигациями на ММВБ

Тикер	Последняя	Изменение	Оборот	Доходн.	НКД
AFNB01	102,05	0,05%	1370	4,92	60,66
ALRB19	112,92	-0,01%	4000	10,33	75,84
BISV01	105,49	0,75%	200	3,32	72,17
BNRG01	117,5	0,04%	2120	11,8	18,08
EVRB01	105,6	0,38%	517	12,43	63,04
GAZB02	112,72	0,11%	34450	9,71	61,25
IZHM01	100,6	0,10%	1	18,36	27,78
KLNA02	103,05	-0,05%	445	16,56	33,94
KOMI05	113,75	0,22%	2803	11,93	10,85
LMKB01	103,6	0,05%	1601	16,23	36,5
LOKB01	101,8	0,10%	1490	10,47	26,63
MGOR21	101,63	-0,03%	7008	5,04	13,15
MGOR24	114,1	0,04%	1400	8,68	18,08
MGOR27	119,8	0,04%	7685	8,95	10,69
MOBL02	112,5	0,40%	5505	10,86	16,3
NKSL02	102,28	-0,03%	200	10,4	10,95
NMAZ01	109,4	-0,36%	3409	12,22	67,32
NMOS06	105,05	0,05%	800	14,48	23,74
PKBO01	109,6	0,50%	4625	20,19	38,14
RSTF01	108,2	0,19%	4820	16,49	32,22
SMRT01	111,6		1650	13,92	79,46
SUEK01	105,75		22	15,32	42,19
SZTB01	103,75	0,10%	71	12,2	2,19
TATB01	109,1	-0,14%	110	16,03	0,45
TATB02	103,91	-0,09%	30	16,04	4,62
TNK0401	106,75	0,05%	2128	7	5,92
USIB02	114	-0,09%	696	11,02	26,85
VTZB01	104,4		2475	12,32	29,1

Лучшие/худшие акции, изм. за день в %

