

17 апреля 2003

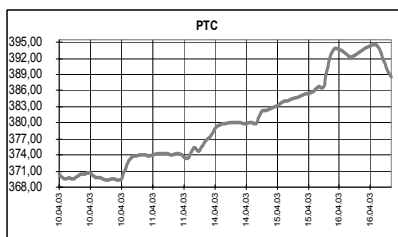
КЛЮЧЕВЫЕ НОВОСТИ

Сегодня:

- ✓ Закрытие реестра ОАО "Пермэнерго".
- ✓ Внеочередное собрание ОАО "МТС", посвященное изменению устава компании.
- ✓ ЦБ РФ проведет аукцион по размещению ОФЗ выпуска 46009 в объеме 40 млрд. руб.

Вчера:

- ✓ Индекс РТС в среду вырос на 0,47% до 388,58 пункта, объем торгов достаточно велик – \$27,9 млн. Нефтяные акции зафиксировали очередные максимумы, однако закрылись ближе к дневным минимумам. По Сургутнефтегазу на ММВБ вновь зафиксирован рекордный объем – 185,5 млн. бумаг. Лучшее всех выглядел Газпром, на растущем объеме преодолевший уровень 27 руб., закрывшись на 28,14 руб. (+4,49%), объем торгов – 16,6 млн. бумаг.
- ✓ По прогнозам Минфина инфляция в апреле не превысит 1,0%.
- ✓ ЦБ РФ призвал российские банки к большей публичности.
- ✓ Совет директоров ЛУКОЙла рекомендовал направить на дивидендные выплаты за 2002 год \$530 млн. (19,5 руб. на акцию).
- ✓ Группа СУАЛ совместно с The Fleming Family and Partners к июлю создадут промышленную группу.
- ✓ Ставка купона на первый год обращения двухлетних облигаций ОАО "Красный Октябрь" в ходе аукциона на ММВБ составила 9,7% годовых.



	16.04.03	17.04.03	Измен.
RUR/\$	31,1890	31,1905	0,00%
\$/Euro	1,0794	1,0909	1,07%
Yen/\$	120,25	119,54	-0,59%

Индексы	16.04.03	Изм. за день, %	Изм. за день	Мин., за нед.	Макс., за нед.	Изм. с нач. года, %
PTC	388,58	0,47	1,83	369,02	394,60	8,22
UPI	353,56	3,00	10,29	331,25	353,56	8,67
UPMI	247,16	2,82	6,77	230,14	247,16	4,67
DJIA	8257,61	-1,72	-144,75	8145,87	8446,47	-1,01
NASDAQ	1394,72	0,27	3,71	1351,10	1418,52	4,43
S&P500	879,91	-1,22	-10,90	862,77	896,77	0,01
Merval	600,62	1,53	9,07	557,73	605,33	14,41
Bovespa	12043,14	-0,52	-62,86	11577,77	12244,60	6,87
Nikkei	7821,90	-0,73	-57,59	7693,46	7974,22	-8,82
Kospi	613,63	-1,34	-8,32	574,30	625,01	-2,22
Hang Seng	8586,04	-0,95	-82,74	8493,46	8705,27	-7,89
FTSE	3854,90	-1,58	-61,90	3800,70	3967,80	-2,17
DAX	2824,68	-0,33	-9,44	2685,80	2915,69	-2,35
CAC	2895,16	-0,90	-26,36	2802,96	2991,06	-5,51

Товарные рынки	16.04.03	Изм.	Изм., %	Мин., за нед.	Макс., за нед.	Изм. с нач. года, %
Brent, spot	25,01	-0,03	-0,12	24,26	25,04	-16,97
Brent, май. фьючерс, IPE	24,95	-0,25	-0,99	24,47	25,20	-15,68
Brent, июнь. фьючерс, IPE	24,87	-0,29	-1,15	24,48	25,16	-15,95
Urals, spot	22,61	0,12	0,53	22,24	23,01	-22,60
Никель, LME	8150,00	5,00	0,06	7850,00	8150,00	14,95
Медь, LME	1619,00	8,00	0,50	1569,00	1619,00	5,44
Цинк, LME	766,00	5,50	0,72	744,00	766,00	2,27
Золото, spot	326,2	1,50	0,46	324,65	327,80	-5,91

Экономические индикаторы США:

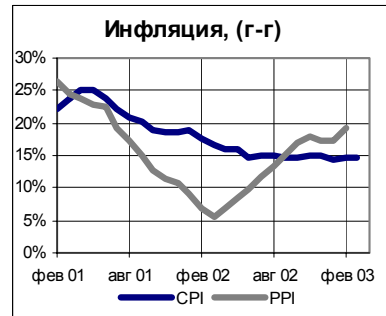
Дата	Параметр	Период	Значение	Ожидания рынка	Предыдущее значение
Апр 14	ТМЗ в производстве	Фев	0,6%	0,5%	0,2%
Апр 15	К-т использования мощностей	Мар	74,8%	75,3%	75,6%
Апр 15	Промышленное производство	Мар	-0,5%	-0,3%	-0,1%
Апр 16	Разрешения на строительство	Мар	1685 млн.	1,750 млн.	1,811 млн.
Апр 16	Инфляция (core)	Мар	0,0%	0,2%	0,2%
Апр 16	Инфляция	Мар	0,3%	0,4%	0,5%
Апр 16	Строительство новых домов	Мар	1780 млн.	1,700 млн.	1,644 млн.
Апр 17	Первичная безработица	12/04	-	420 тыс.	410 тыс.
Апр 17	Philadelphia Fed	Апр	-	0,0	-3,8
Апр 18	Mich Sentiment-Prel.	Апр	-	NA	NA
Апр 18	Бюджет Казначейства	Мар	-	-\$54,0 млрд.	-\$55,3 млрд.

Комментарий к рыночной ситуации

Нефтяные бумаги, лидеры роста последних дней, теперь выглядят менее привлекательно относительно бумаг других секторов. Не удержавшись на внутрисдневных максимумах, нефтянка откатилась вниз, перспективы дальнейшего коррекционного движения кажутся весьма вероятными, ослабить которое может решение ЛУКОЙла о неожиданно высоких дивидендах. Весьма интересно для покупок выглядит Газпром, вышедший из бокового тренда вверх на неплохих объемах.

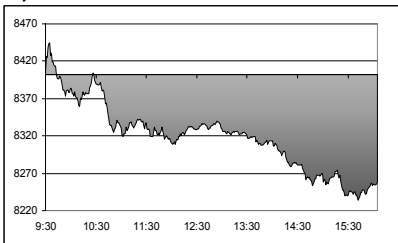
РОССИЯ

- ✓ Министерство финансов продолжает демонстрировать уверенность в том, что уровень инфляции по итогам года не превысит прогноз правительства, то есть 12%. В апреле же, по мнению первого замминистра финансов А. Улюкаева, темпы рост потребительских цен не превысят 1,0%. За первые три месяца 2003 года инфляция составила 5,1%.
- ✓ Центробанк призвал российские банки к большей публичности, призвав увеличить объем информации, открытой для свободного доступа. В частности предлагается добровольно ежемесячно публиковать данные бухгалтерского учета на сайте ЦБР. До сих пор из 1283 банков это делают лишь 198. В Центробанке считают, что предлагаемые меры позволят повысить транспарентность банковской системы накануне введения системы страхования вкладов и перехода на международные стандарты отчетности.

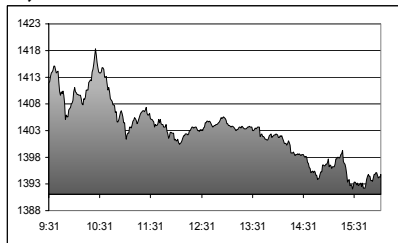


СОЕДИНЕННЫЕ ШТАТЫ

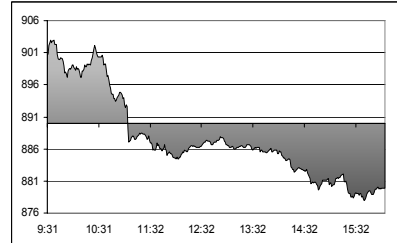
Dow Jones Industrial Average :
8,257.61 ↓ -144.75 -1.72%



NASDAQ :
1,394.72 ↑ 3.71 0.27%



S & P 500:
879.91 ↓ -10.90 -1.22%



Рынок

В среду американские фондовые индексы закрылись снижением котировок после публикации финансовых результатов компаниями Coca-Cola и Altria, которые разочаровали инвесторов. Но, несмотря на общую тенденцию падения, сумели вырасти акции технологического сектора благодаря Intel и Microsoft, которые ранее опубликовали хорошие квартальные показатели. По итогам торгов: индекс Dow Jones упал на 1,72% до 8257,61 пункта, S&P 500 снизился на 1,22% до 879,91, немного прибавил технологический индекс Nasdaq +0,27% до 1394,72. Объем торгов: на NYSE 1,587 млрд. акций, на Nasdaq 1,505 млрд. акций. Поведение рынка в ближайшие две недели будет зависеть от того, насколько хорошими или плохими будут квартальные результаты компаний.

Фьючерсы на американские индексы в четверг утром торгуются в легком плюсе: фьючерсы на Nasdaq +0,04%, фьючерсы на S&P 500 +0,05%.

Новости компаний

Компания	Событие	Комментарий
Coca-Cola (Напитки) -6,18%	Опубликовала финансовые результаты за I квартал.	Доходы компании увеличились на 10% до \$4,5 млрд. Прибыль на акцию составила \$0,37, что совпало со средним прогнозом экономистов. Несмотря на хороший отчет, компания Legg Mason снизила рейтинг Coca-Cola с уровня "покупать" до "держат", отмечая, хотя компания получила прибыль, "её низкое качество"
Ford (Автомобили) 10,5%	Компания опубликовала квартальные результаты.	Акции Ford выросли, после того как компания рассказала, что по итогам первого квартала её прибыль на акцию выросла до \$0,45, против убытков \$0,06 на акцию в аналогичном квартале прошлого года, и более чем в два раза превысив средний прогноз аналитиков.

Экономика

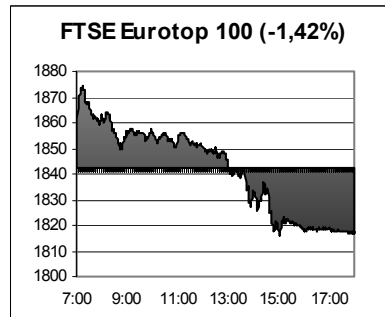
Показатель	Период	Значение	Ожидание	Предыдущее	Комментарий
Индекс цен потребителей (основной)	Март	0,0%	0,2%	0,2 %	Основной индекс цен потребителей не включает нестабильные цены на энергоносители и продукты питания.
Число строящихся жилых домов	Март	1,78 млн. единиц	1,7 млн.	1,644 млн.	
Число выданных разрешений на строительство	Март	1,685 млн. единиц	1,750 млн.	1,811 млн.	

Данный аналитический продукт подготовлен исключительно с целью предоставления информационных услуг клиентам компании "Уником Партнер" и не может быть расценен как предложение или официальная рекомендация к покупке или продаже ценных бумаг. Представленные в настоящем документе оценки отражают точку зрения ООО "Уником Партнер" на момент выпуска документа и могут изменяться. "Уником Партнер" не несет ответственности за использование данной информации. Инвестирование в российские ценные бумаги подвержено высокому риску и инвесторы должны принимать собственные решения по вложению средств.

Права распоряжаться данной информацией принадлежат только компании "Уником Партнер" и охраняются законом. Информация, используемая в обзоре, предоставлена информационными агентствами: Reuters, Финмаркет, Интерфакс, РосБизнесКонсалтинг, Прайм-ТАСС и др

Европа

Фондовые рынки Европы закрылись снижением основных индексов. Порция негативных экономических и корпоративных новостей из Штатов вызвала продажи во второй половине торговой сессии. Более уверенно выглядели акции технологических компаний, отыгрывая благоприятные корпоративные результаты Microsoft и Intel, которые стали известны еще во вторник после закрытия рынков.

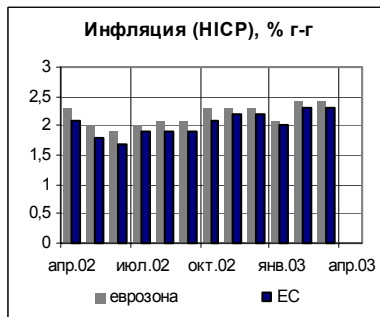
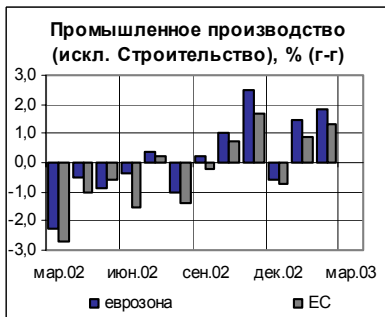
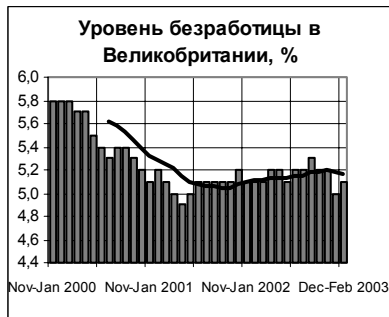


Основные корпоративные новости

компания	событие	комментарий
ASML Holding NV (технологическая) +0,2%	Чистые убытки компании в I квартале 2003 года сократились до €82 млн. с €107,6 млн., ожидали €41 млн.	Компании сектора: Infineon (+4,0%), Thomson (+6,1%), SAP (+1,5%)
KasterdQuelle (розничная торговля) -4,3%	Понижила прогноз прибыли по итогам 2003 года на 15% до €250 млн.	

Экономика

показатель	страна	период	значение	ожидание	предыдущее	комментарий
Безработица	Великобритания	декабрь-февраль	5,1%	Н/Д	5,0	
Промышленное производство	еврозона	февраль	1,8% (г-г) 0,2% (м-м)	0,5% (г-г) -0,3% (м-м)	1,5% (г-г) 1,3% (м-м)	
Инфляция	еврозона	март	2,4% (г-г) 0,6% (м-м)	Н/Д	2,4%	Максимальная инфляция зафиксирована в Греции (4,9%), минимальная – в Бельгии (1,7%)



РАЗВИВАЮЩИЕСЯ РЫНКИ

	Bid	Ask	Изм.	YTM
Argentina FRB 03-31-05	25,000	27,000	1,000	18,28
Brazil C-Bond 04-15-14	84,937	85,063	-0,249	11,77
Turkey 01-15-30	98,000	98,875	0,875	12,00
Mexico 12-31-19	100,100	100,330	-0,010	8,46
Russia 06-24-28	150,750	151,750	-0,250	7,95
Russia Step up 03-31-30	87,750	87,812	-0,063	

Данный аналитический продукт подготовлен исключительно с целью предоставления информационных услуг клиентам компании "Уником Партнер" и не может быть расценен как предложение или официальная рекомендация к покупке или продаже ценных бумаг. Представленные в настоящем документе оценки отражают точку зрения ООО "Уником Партнер" на момент выпуска документа и могут изменяться. "Уником Партнер" не несет ответственности за использование данной информации. Инвестирование в российские ценные бумаги подвержено высокому риску и инвесторы должны принимать собственные решения по вложению средств.

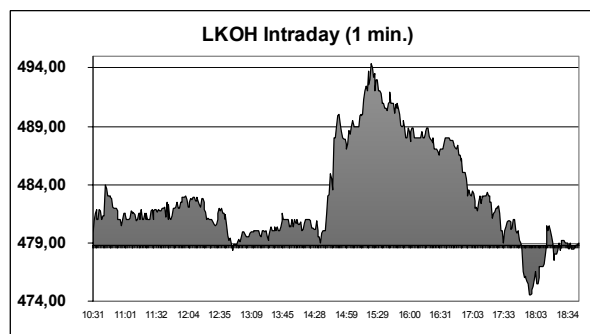
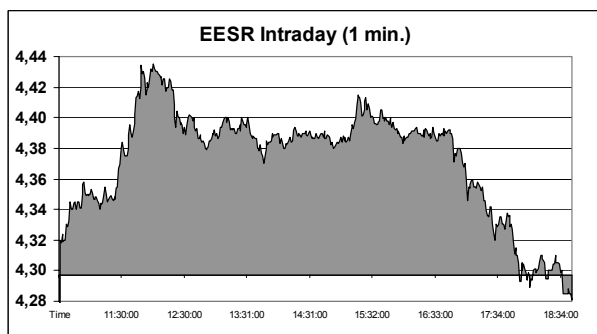
Права распоряжаться данной информацией принадлежат только компании "Уником Партнер" и охраняются законом. Информация, используемая в обзоре, предоставлена информационными агентствами: Reuters, Финмаркет, Интерфакс, РосБизнесКонсалтинг, Прайм-ТАСС и др.

РОССИЙСКИЕ КОМПАНИИ

ОАО "ЛУКОЙЛ"

✓ Совет директоров ОАО "ЛУКОЙЛ" рекомендовал общему собранию акционеров направить на выплату дивидендов за 2002 год \$530 млн., т.е. 19,5 руб. на акцию. Решение стало достаточно неожиданным, поскольку лишь несколько дней назад президент ЛУКОЙЛА В. Алекперов заявлял, что размер дивидендов не будет значительно превышать уровень прошлогодних выплат (15 руб.). Таким образом, компания направит на дивиденды примерно 28% чистой прибыли, что выводит акции ЛУКОЙЛА на второе место среди нефтяных акций по дивидендной доходности после Сибнефти. Решение ЛУКОЙЛА может повлиять на ЮКОС, который еще не определился с размером дивидендных выплат. Также совет директоров одобрил программу повышения материальной заинтересованности менеджеров в развитии компании, в рамках которой предполагается выделить им трехлетние опционы на покупку 10 млн. акций (1,17% от уставного капитала), цена исполнения которых будет соответствовать средневзвешанной цене в РТС в I квартале 2003 года.

Кроме того, в ходе вчерашнего заседания было принято решение об утверждении программы стратегического развития компании до 2013 года в ноябре, дополнив его детальным инвестиционным планом. В программе предполагается существенное увеличение ежегодных темпов роста добычи и экспорта нефти, природного и попутного газа.



Итоги торгов на ММВБ, СПФБ. Технический комментарий.

Эмитент	Объем сделок, шт.	Цены			Измен. цены, %				Подд.1	Подд.2	Сопр.1	Сопр.2
		Посл.	Мин.	Макс.	за день	за нед.	за мес.	с нач. года				
Газпром, СПФБ	16552600	28,140	27,000	28,300	4,49	7,82	5,63	16,18	25	21	27	
ГМК Норильский никель	146588	753,250	753,200	773,000	-0,76	-1,03	-8,92	16,78	720		775	820
Лукойл	2588169	479,000	474,020	494,400	0,10	4,20	5,09	-2,30	420	370	474	509
Мосэнерго-3	168732400	1,455	1,453	1,542	-3,90	-5,70	-9,91	45,35	1,40	1,28	1,64	1,80
РАО ЕЭС России	891881000	4,280	4,280	4,445	-0,37	-0,70	-3,82	4,01	4,10	3,50	4,50	4,90
РАО ЕЭС России прив.	7407200	3,956	3,935	4,020	0,53	-4,93	-4,49	17,49	4,00	3,86	4,33	
Ростелеком	8055088	43,290	43,070	43,870	-0,09	2,00	0,46	13,03	40	36	44	49
Сбербанк	14473	6950,000	6880,000	7021,510	1,05	2,66	2,49	13,75	6500	5800	7000	
Сибнефть	1313000	69,900	69,800	72,340	-2,37	1,92	-0,14	-0,89	57	52	71	
Сургутнефтегаз	185464900	11,127	11,041	11,650	0,51	16,45	13,32	9,72	10,50	9,20	11,70	12,10
Сургутнефтегаз прив.	8498900	7,512	7,506	7,800	-2,24	10,03	5,70	-4,31	6,60	6,20	8,00	8,20
Татнефть-3	1028400	26,510	26,510	26,900	-0,23	1,49	-0,38	6,12	26	22	29	
ЮКОС-2	1008127	318,990	318,000	329,000	-0,95	5,10	1,91	7,22	285	260	350	380

Итоги торгов корпоративными облигациями на ММВБ

Тикер	Последняя	Изменение	Оборот	Доходн.	НКД
AFNB01	102	-0,05%	473	5,01	61,15
ALRB19	112,95	0,03%	10379	10,31	76,27
AVNG01	101,8	-0,59%	4000	13,51	19,73
BNRG01	117,5		2000	11,79	18,63
СТKM01	105,5	-0,01%	7520	8,41	72,98
EVRB01	106	0,38%	100	12,24	63,53
GAZB02	112,64	-0,07%	103936	9,74	61,67
IAPO01	100,5		1075	12,04	5,59
IZHM01	100,6	0,10%	1	18,36	27,78
KLNA02	103,4	0,34%	1238	16,04	34,48
KOMI05	113,8	0,04%	1520	11,91	11,34
LMKB01	104,39	0,76%	20244	15,59	36,99
LOKB01	102	0,20%	4232	9,61	27,12
MGOR17	102,65	0,15%	140	9,02	39,58
MGOR22	103,35	0,34%	1300	6,87	13,56
MGOR24	114	-0,09%	344	8,72	18,49
MGOR25	107	0,23%	996	7,49	8,22
MGOR27	119,9	0,08%	12100	8,92	11,1
MOBL02	112,3	-0,18%	520	10,96	16,77
NKSL02	102,5	0,22%	15217	10,13	11,3
NMAZ01	110	0,55%	4092	11,81	67,85
NMOS06	105,05		100	14,47	24,18
PKBO01	109,6	0,50%	4625	20,19	38,14
RSTF01	109,5	1,20%	7173	15,78	32,78
SUEK01	106,25	0,47%	550	14,91	42,74
TATB01	109,1	-0,14%	110	16,03	0,45
TATB02	103,91	-0,09%	30	16,04	4,62
TNK0401	106,75		100	6,97	6,25
UFAB01	100,45	-0,05%	1000	9,85	20,16
USIB02	114,25	0,22%	2073	10,89	27,33
VTZB01	104,6	0,19%	2230	12,09	29,59

Лучшие/худшие акции, изм. за день в %

