

25 апреля 2003

КЛЮЧЕВЫЕ НОВОСТИ

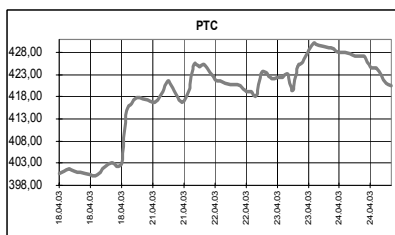
Сегодня:

- ✓ Совет директоров РАО "ЕЭС России".
- ✓ Визит экспертов FATF в Екатеринбург.
- ✓ Годовое собрание акционеров ОАО "Выксунский метзавод", ОАО "Северский трубный завод", ОАО "Вимм-Биль-Данн", ОАО "Концерн "Калина", ОАО "ГУМ", ОАО "Дальневосточное морское пароходство".

Вчера:

- ✓ На российском фондовом рынке началась ожидаемая коррекция: индекс РТС снизился на 2,10% до 420,41 пункта при объеме торгов в \$17,87 млн. Наибольший вклад в снижение индекса внесли акции ЛУКОЙла и ЮКОСа. Акции Газпрома на СПФБ подешевели до 28,70 руб., объем составил 8,24 млн. штук.
- ✓ Золотовалютные резервы за неделю увеличились на \$100 млн.
- ✓ Правительство РФ планирует утвердить план проекта реформирования энергетической отрасли в мае.
- ✓ РА Moody's повысило рейтинг Московской области по займам в иностранной валюте до В2 с В3, присвоило рейтинг В2 по займам в рублях.
- ✓ Новым гендиректором ММВБ избран Александр Потемкин, занимавший пост зампреда Росбанка.
- ✓ Совет директоров ЮКОСа рекомендовал направить на выплату дивидендов 9,89 руб. на акцию.
- ✓ ЕБРР продал 2,6% акций ОАО "Вымпелком" по \$38 за АДР.
- ✓ АИЖК разместило на ММВБ выпуск облигаций с погашением в 2008 г. объемом 1,07 млрд. под доходность 9,69% годовых.

Бумага	Закрытие		Изм. АДР	Объем
	РТС	ADR		
Газпром (Фр.)	\$0,9331	\$1,3680	-3,13%	333,9
РАО ЕЭС	\$0,1420	\$0,1410	-0,35%	8,3
Мосэнерго	\$0,0523	\$0,0510	7,37%	201,1
ЛУКОЙл	\$16,300	\$16,375	-3,26%	342,5
Сургутнефтегаз	\$0,4400	\$0,4360	0,93%	1269,8
Татнефть	\$0,8630	\$0,8575	-0,75%	24,2
ЮКОС	\$11,450	\$11,517	-1,85%	117,2
Норникель	\$25,200	\$25,250	-0,98%	193,2
Ростелеком	\$1,4300	\$1,4517	1,63%	8,8
Вымпелком		\$38,910	1,81%	673,1
МТС		\$46,250	-0,56%	199,6
ВБД		\$18,850	1,89%	38,8



	24.04.03	25.04.03	Измен.
RUR/\$	31,1003	31,1000	0,00%
\$/Euro	1,0961	1,1030	0,63%
Yen/\$	120,36	119,97	-0,32%

Индексы	24.04.03	Изм. за день, %	Изм. за день	Мин., за нед.	Макс., за нед.	Изм. с нач. года, %
PTC	420,41	-2,10	-9,03	400,26	430,19	17,08
UPI	382,71	0,00	0,00	353,56	382,71	17,63
UPMI	276,49	0,00	0,00	245,39	276,49	17,09
DJIA	8440,04	-0,89	-75,62	8235,41	8526,38	1,18
NASDAQ	1457,23	-0,61	-8,93	1393,13	1468,08	9,11
S&P500	911,43	-0,83	-7,59	879,10	919,75	3,59
Merval	651,67	-2,74	-18,36	592,57	682,69	24,14
Bovespa	12120,34	-2,21	-274,02	12011,56	12502,41	7,56
Nikkei	7699,50	-1,97	-155,07	7660,62	7996,54	-10,25
Kospi	567,02	-3,51	-20,60	560,53	627,50	-9,65
Hang Seng	8419,75	-0,04	-3,58	8331,87	8654,62	-9,67
FTSE	3899,00	-1,70	-67,50	3826,10	3997,30	-1,05
DAX	2891,62	-2,78	-82,78	2801,17	3000,76	-0,03
CAC	2903,04	-2,01	-59,63	2851,75	3000,91	-5,25

Товарные рынки	24.04.03	Изм.	Изм., %	Мин., за нед.	Макс., за нед.	Изм. с нач. года, %
Brent, спот	24,29	-0,22	-0,90	24,29	25,75	-19,36
Brent, июль. фьючерс, IPE	24,41	0,13	0,54	24,28	25,81	-17,51
Brent, июнь. фьючерс, IPE	24,50	0,40	1,66	24,10	25,88	-17,20
Urals, спот	21,91	-0,45	-2,01	21,91	23,56	-24,99
Никель, LME	7765,00	-125,00	-1,58	7765,00	8065,00	9,52
Медь, LME	1576,00	-18,00	-1,13	1576,00	1615,00	2,64
Цинк, LME	745,50	5,50	0,74	740,00	764,50	-0,47
Золото, спот	334,25	3,25	0,98	326,85	334,25	-3,59

Экономические индикаторы США:

Дата	Параметр	Период	Значение	Ожидания рынка	Предыдущее значение
Apr 21	Ведущие индикаторы	Мар	-0,2%	-0,2%	-0,5%
Apr 23	Fed's Beige Book	-	-	-	-
Apr 24	Заказы на товары длит. пользования	Мар	2,0%	-0,6%	-1,5%
Apr 24	Первичные безработные	19/04	455 тыс.	425 тыс.	447 тыс.
Apr 24	Help-Wanted Index	Мар	38	39	40
Apr 25	Дефлятор ВВП (пр.)	I кв.	-	2,0%	1,8%
Apr 25	ВВП (пр.)	I кв.	-	2,3%	1,4%
Apr 25	Mich Sentiment-Rev.	Апр	-	85,0	83,2
Apr 25	Продажи домов	Мар	-	5,72 млн.	5,84 млн.
Apr 25	Продажи новых домов	Мар	-	905 тыс.	854 тыс.

Комментарий к рыночной ситуации

Прогнозируемый нами откат цен нефтяных бумаг начался; снизившиеся объемы торгов подтверждают, что это движение является именно коррекционным. На наш взгляд, рынок имеет все шансы сходиться на 400 пунктов по индексу РТС, откуда может начаться новая волна роста, уже не такая бурная, как первая. Мы по-прежнему считаем, что в ближайшие недели "рублевые" бумаги (связь, энергетика, машиностроение) будут показывать лучшие по сравнению с нефтянкой результаты: их снижение будет менее, а рост – более значительными. Вероятно, сегодня, учитывая снижение мировых индексов и вернувшиеся опасения относительно цен на нефть, рынок снизится еще немного.

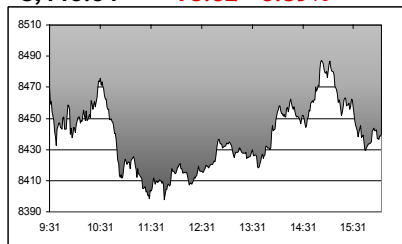
РОССИЯ

- ✓ Объем золотовалютных резервов РФ по состоянию на 18 апреля составил \$57,7 млрд., увеличившись за неделю на \$100 млн. Недель ранее прирост резервов достиг рекордной величины - \$1,8 млрд. С начала года рост резервов составил \$10 млрд.
- ✓ Правительство России планирует в мае утвердить план реформирования энергетики. Правительственная комиссия в четверг приняла к сведению план "5+5" и поручила заинтересованным ведомствам подготовить замечания к документу. По словам замминистра экономического развития и торговли А. Шаронова, правительство должно подготовить документ, который станет "связующим звеном" между правительственным планом и корпоративный план "5+5".

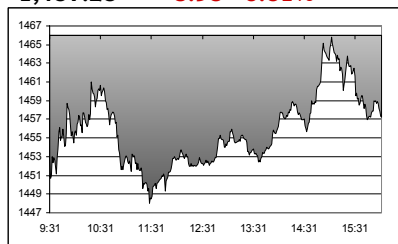


СОЕДИНЕННЫЕ ШТАТЫ

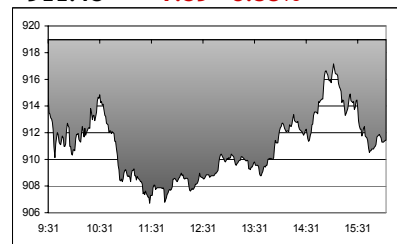
Dow Jones Industrial Average :
8,440.04 ↓ -75.62 -0.89%



NASDAQ :
1,457.23 ↓ -8.93 -0.61%



S & P 500:
911.43 ↓ -7.59 -0.83%



Рынок

В четверг американские биржевые индексы продемонстрировали снижение, после того, как отчет министерства труда США показал, что количество людей, впервые обратившихся за пособием по безработице, увеличилось до максимального за последний год уровня (455000 человек). Результаты корпоративных отчетов за I квартал отошли в четверг на второй план, хотя были весьма обнадеживающими. На сегодняшний день 291 компания из индекса S&P 500 опубликовала результаты финансовой деятельности за I квартал. Около 60% компаний показали результаты лучше ожиданий, результаты 23% компаний оказались ниже прогноза, 17% результатов совпало со средними прогнозами экономистов. По итогам торгов: индекс Dow Jones уменьшился на 0,89% до 8440,04 пункта, Nasdaq потерял 0,61% до 1457,23, S&P 500 -0,83% до 911,43. Объемы торгов: на NYSE 1,648 млрд. акций, на Nasdaq 1,603 млрд. акций.

Фьючерсы на американские индексы в пятницу утром: фьючерсы на Nasdaq -0,22%, фьючерсы на S&P 500 -0,16%.

Новости компаний

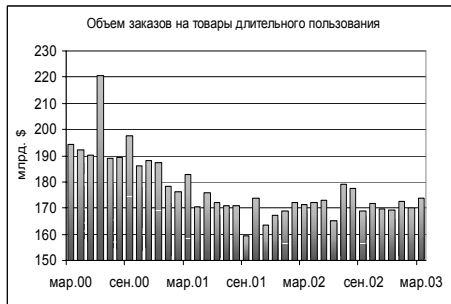
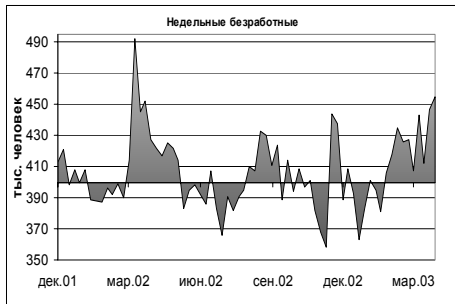
Компания	Событие	Комментарий
SBC Communications (Телефонная связь) 3,3%	Опубликовал финансовые результаты за I квартал.	Чистая прибыль с учетом изменений в бухучете и продажи акций Cegetel составила \$5,0 млрд., или \$1,5 на акцию, в аналогичном периоде прошлого года компания получила убыток \$193 млн., или \$0,06 на акцию. Компания отмечает устойчивый рост интернет услуг и междугородной телефонной связи, которые частично компенсируют снижение выручки и убытки от потери нескольких крупных клиентов, вызванные слабой экономикой и сильной конкурентной борьбой. Компания заявила, что прогнозы по финансовым показателям на 2003 год не изменились. Из 30 компаний входящих в расчетную базу Dow выросли котировки пяти: Honeywell (+0,78%), Johnson & Johnson (+1,23%), McDonald's (+0,44%), Merck (+0,28%), SBC Communications (+3,3%).

Экономика

Показатель	Период	Значение	Ожидание	Предыдущее	Комментарий
Недельные безработные	12.04-19.04	455000	425000	447000	Показатель вырос до максимального значения за год. Эта уже десятая неделя подряд, когда число первичных обращений безработных превышает 400000 человек.
Объем заказов на товары длительного пользования	Март	2,0%	-0,6%	-1,5%	

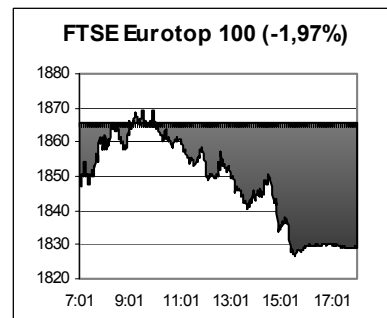
Данный аналитический продукт подготовлен исключительно с целью предоставления информационных услуг клиентам компании "Уником Партнер" и не может быть расценен как предложение или официальная рекомендация к покупке или продаже ценных бумаг. Представленные в настоящем документе оценки отражают точку зрения ООО "Уником Партнер" на момент выпуска документа и могут изменяться. "Уником Партнер" не несет ответственности за использование данной информации. Инвестирование в российские ценные бумаги подвержено высокому риску и инвесторы должны принимать собственные решения по вложению средств.

Права распоряжаться данной информацией принадлежат только компании "Уником Партнер" и охраняются законом. Информация, используемая в обзоре, предоставлена информационными агентствами: Reuters, Финмаркет, Интерфакс, РосБизнесКонсалтинг, Прайм-ТАСС и др.



ЕВРОПА

Фондовые рынки Европы закрылись снижением основных индексов, прервав трехдневную волну роста. Продолжить рост не позволили данные о первичной безработице в США, достигшей годового максимума, а также не впечатляющие корпоративные результаты европейских компаний и их сдержанные прогнозы на 2003 год. В лидерах падения – компании автомобильного, технологического и горнодобывающего секторов.

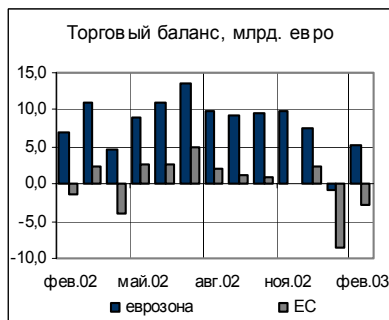


Основные корпоративные новости

Компания	Событие	Комментарий
DaimlerChrysler (автопроизводитель) -5,1%	Компания объявила о росте операционной прибыли в III квартале на 38% до €1,4 млрд., однако предупредила о сокращении годовой выручки и слабости американского подразделения Chrysler	Компании сектора: Volkswagen (-3,7%)
STMicroelectronics (технологическая) -3,5%	Прибыль компании в I квартале выросла до \$79 млн. с \$32,9 млн., совпав с нижней границей ожиданий.	Компании сектора: Siemens (-0,3%)
ВНР Billiton (горнодобывающая) -8,2%	Компании сектора опасаются снижения спроса со стороны Китая, связывая это с вирусной инфекцией	Компании сектора: Rio Tinto (-7,1%), Anglo American (-5,2%)

Экономика

Показатель	Страна	Период	Значение	Ожидание	Предыдущее	Комментарий
Торговый баланс	еврозоны	февраль	€5,2 млрд.	НД	€900 млн.	



РАЗВИВАЮЩИЕСЯ РЫНКИ

	Bid	Ask	Изм.	YTM
Argentina FRB 03-31-05	24,500	27,500	0,000	16,80
Brazil C-Bond 04-15-14	85,375	85,687	-0,688	11,60
Turkey 01-15-30	98,375	99,000	0,000	11,98
Mexico 12-31-19	100,190	100,210	-0,020	8,69
Russia 06-24-28	151,620	152,250	0,000	7,92
Russia Step up 03-31-30	88,000	88,625	0,250	7,87

Данный аналитический продукт подготовлен исключительно с целью предоставления информационных услуг клиентам компании "Уником Партнер" и не может быть расценен как предложение или официальная рекомендация к покупке или продаже ценных бумаг. Представленные в настоящем документе оценки отражают точку зрения ООО "Уником Партнер" на момент выпуска документа и могут изменяться. "Уником Партнер" не несет ответственности за использование данной информации. Инвестирование в российские ценные бумаги подвержено высокому риску и инвесторы должны принимать собственные решения по вложению средств.

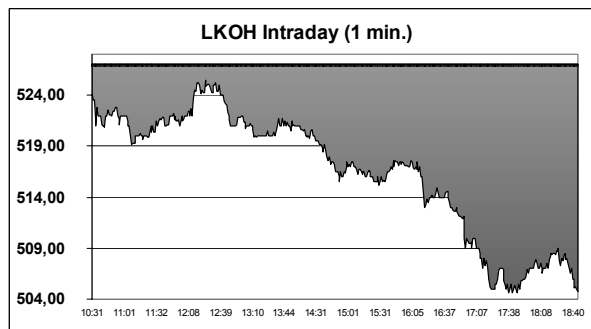
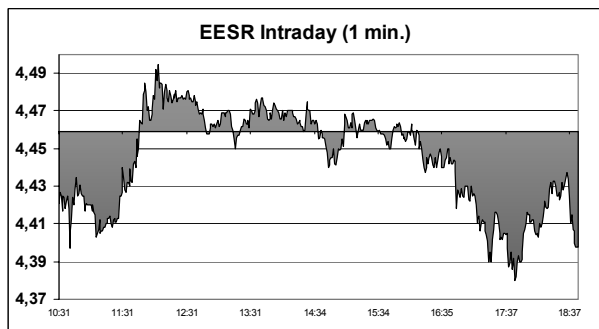
Права распоряжаться данной информацией принадлежат только компании "Уником Партнер" и охраняются законом. Информация, используемая в обзоре, предоставлена информационными агентствами: Reuters, Финмаркет, Интерфакс, РосБизнесКонсалтинг, Прайм-ТАСС и др.

РОССИЙСКИЕ КОМПАНИИ**ОАО "ЮКОС"**

- ✓ Совет директоров ОАО "ЮКОС" рекомендовал направить на дивидендные выплаты по итогам 2002 года 22,12 млрд. руб. (9,89 руб. на акцию). Эта сумма уже включает промежуточные дивиденды за первые девять месяцев 2002 года, размер которых составил 6,82 руб. на акцию. Дата отсечения реестра назначена на 3 мая, завершить выплаты планируется до 31 августа. Мы ожидали более низкие дивиденды по итогам года (9,23 руб. на акцию).

ОАО "Вымпелком"

- ✓ Европейский банк реконструкции и развития продал 2,6% акций Вымпелкома по \$38 за АДР. Пакет акций был продан неназванному институциональному инвестору, консультантом по сделке выступил инвестбанк Merrill Lynch. В четверг АДР Вымпелкома в Нью-Йорке закрылись на уровне \$38,91.



Итоги торгов на ММВБ, СПФБ. Технический комментарий.

Эмитент	Объем сделок, шт.	Цены			Измен. цены, %				Подд.1	Подд.2	Сопр.1	Сопр.2
		Посл.	Мин.	Макс.	за день	за нед.	за мес.	с нач. года				
Газпром, СПФБ	8238700	28,700	28,300	28,950	-1,10	1,27	13,53	18,50	27	25	29	31
ГМК Норильский никель	137370	779,900	775,000	798,500	-1,65	3,99	-3,42	20,91	720		775	820
Лукойл	1784326	504,500	504,310	526,000	-3,54	4,45	16,78	2,90	509	474	550	586
Мосэнерго-3	262988200	1,628	1,561	1,667	3,04	12,82	-0,61	62,64	1,40	1,28	1,64	1,80
РАО ЕЭС России	726954300	4,386	4,377	4,496	-1,64	3,61	4,11	6,59	4,10	3,50	4,50	4,90
РАО ЕЭС России прив.	2462000	3,958	3,910	3,971	0,00	0,56	-2,32	17,55	3,94	3,86	4,00	4,33
Ростелеком	41128	44,700	44,700	44,700	-0,56	3,23	9,96	16,71	40	36	45	49
Сбербанк	21337	7085,000	7061,000	7191,000	-1,53	2,31	9,59	15,96	7000	6500	7500	
Сибнефть	832700	74,600	74,200	77,000	-3,49	0,54	6,95	5,77	70	65	75	
Сургутнефтегаз	77516500	14,215	13,423	14,550	0,82	20,57	52,85	40,17	12,10	10,50	15,00	18,00
Сургутнефтегаз прив.	4312800	8,215	8,031	8,400	-2,21	4,13	17,86	4,65	8,40	7,80	9,30	10,50
Татнефть-3	527300	26,720	26,500	26,940	-0,30	0,53	1,71	6,97	26	22	29	
ЮКОС-2	1750910	356,000	354,000	371,600	-3,01	9,87	21,46	19,66	353	283	392	

