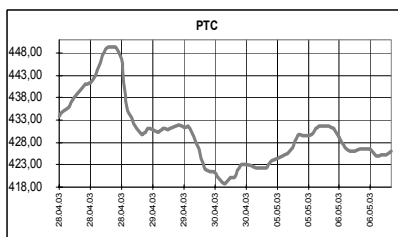


КЛЮЧЕВЫЕ НОВОСТИ
Сегодня:

- ✓ Заседание МЭРТ по поводу проекта постановления правительства, касающегося правил оптового рынка электроэнергии.
- ✓ Аукцион по размещению ГКО-21169 объемом 5 млрд. рублей.

Вчера:

- ✓ Российские акции подешевели вчера в среднем на 1,28% до 426,14 пункта по индексу РТС. Объем торгов на этой площадке составил вполне солидные \$27,52 млн. Акции РАО ЕЭС стали одним из немногих инструментов, цена которого выросла: в течение торгов они достигали отметки 5 руб., но закрылись все же немного ниже нее. Газпром на СПФБ снизился до 28,91 руб. при объеме в 5,22 млн. штук.
- ✓ Индекс российских менеджеров по снабжению в апреле составил 58,2 пункта.
- ✓ Совет директоров ОАО "Уралсвязьинформ" принял решение о выпуске трехлетнего облигационного займа объемом 3 млрд. руб. в июне.
- ✓ Прибыль ОАО "Северо-Западный Телеком в 2002 году сократилась на 10% до 327,6 млн. руб.
- ✓ Совет директоров ОАО "Татнефть" рекомендовал направить на выплату дивидендов 0,1 руб. на обыкновенную акцию и 1,0 руб. – на привилегированную.
- ✓ Размещение второго облигационного займа компании Русский Алюминий-Финансы начнется 20 мая.
- ✓ Газпром согласился увеличить цену предложения за 34% литовской Lietuvos Dujos...,
- ✓ ...а правительство Румынии объявило о готовности создания СП с Газпромом уже в этом году.



	06.05.03	07.05.03	Измен.
RUR/\$	31,1105	31,1184	0,03%
\$/Euro	1,1289	1,1438	1,32%
Yen/\$	118,56	117,49	-0,90%

Индексы	06.05.03	Изм. за день, %	Изм. за день	Мин., за нед.	Макс., за нед.	Изм. с нач. года, %
РТС	426,14	-1,28	-5,51	418,84	449,41	18,68
UPI	386,18	-0,10	-0,39	382,89	400,65	18,70
UPMI	280,64	0,33	0,91	275,7	296,56	18,84
DJIA	8588,36	0,67	56,79	8340,23	8641,22	2,96
NASDAQ	1523,71	1,31	19,67	1451,32	1531,82	14,09
S&P500	934,39	0,85	7,84	902,82	939,64	6,20
Merval	635,83	-2,73	-17,84	606,78	671,00	21,12
Bovespa	12643,57	-1,47	-189,19	12470,07	12869,96	12,20
Nikkei	8109,77	0,32	26,21	7694,93	8156,00	-5,47
Kospi	615,79	1,86	11,26	579,11	618,48	-1,87
Hang Seng	8871,70	-0,70	-62,62	8700,12	8950,34	-4,82
FTSE	4006,40	1,36	53,80	2875,30	4007,00	1,67
DAX	3066,95	1,79	53,91	2888,46	3066,95	6,03
CAC	3057,56	2,05	61,34	2904,70	3057,56	-0,21

Товарные рынки	06.05.03	Изм.	Изм., %	Мин., за нед.	Макс., за нед.	Изм. с нач. года, %
Brent, spot	23,54	-0,02	-0,08	23,28	23,87	-21,85
Brent, июль. фьючерс, IPE	23,50	0,03	0,13	23,47	24,00	-20,58
Brent, июнь. фьючерс, IPE	23,25	-0,27	-1,15	23,25	23,90	-21,43
Urals, spot	22,09	0,47	2,17	21,21	22,09	-24,38
Никель, LME	8085,00	5,00	0,06	7870,00	8085,00	14,03
Медь, LME	1582,00	-6,00	-0,38	1579,00	1588,00	3,03
Цинк, LME	751,00	-9,00	-1,18	749,50	760,00	0,27
Золото, spot	344	2,05	0,60	334,00	344,00	-0,78

Экономические индикаторы США:

Дата	Параметр	Период	Значение	Ожидания рынка	Предыдущее значение
Май 05	ISM Services	Апр	50,7	49,0	47,9
Май 06	Заседание комитета ФРС	-	-	-	-
Май 07	Запасы в оптовой торговле	Мар	-	0,2%	0,3%
Май 07	Потребительский кредит	Мар	-	\$3,5 млрд.	\$1,5 млрд.
Май 08	Первичные безработные	03/05	-	440 тыс.	448 тыс.
Май 08	FOMC Minutes	-	-	-	-

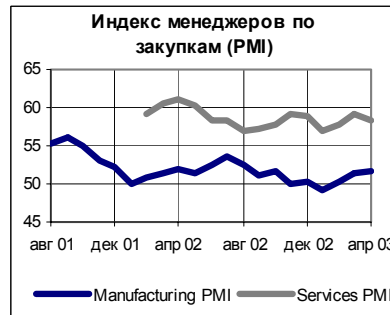
Бумага	Закрытие		Изм. ADR	Объем
	РТС	ADR		
Газпром (Фр.)	\$0,9293	\$1,5289	-2,97%	564,1
РАО ЕЭС	\$0,1585	\$0,1580	3,61%	3,2
Мосэнерго	\$0,0692	\$0,0686	1,63%	17,7
ЛУКОЙЛ	\$17,300	\$17,375	-0,71%	84,3
Сургутнефтегаз	\$0,4010	\$0,4000	-2,44%	82,9
Татнефть	\$0,9090	\$0,9095	1,06%	0,2
ЮКОС	\$11,730	\$11,750	-2,62%	35,2
Норникель	\$24,500	\$24,490	3,12%	160,7
Ростелеком	\$1,4400	\$1,4517	1,63%	68,7
Вымпелком		\$40,580	-2,03%	102,5
МТС		\$47,390	-2,09%	129,1
ВБД		\$18,410	-0,86%	8,7

Комментарий к рыночной ситуации

То, что несмотря на ожидания праздничного снижения активности, российский рынок движется довольно динамично, на наш взгляд говорит о сохранении стратегического интереса к отечественным акциям. С другой стороны, нам не кажутся серьезными новые попытки "разогреть" Сургутнефтегаз – в торгах этой бумагой как раз велика спекулятивная составляющая. Акции РАО ЕЭС вышли на уровни годичной давности, и у них есть все шансы достичь отметки 5,2 – ближайшего уровня сопротивления. Однако динамика индекса РТС в целом, скорее всего, отныне будет отнюдь не такой оптимистичной: "дорогие" и "тяжелые" нефтяные бумаги будут сдерживать его рост. Сегодня мы ожидаем дальнейшего уменьшения объемов торгов и некоторого понижения котировок.

РОССИЯ

✓ Индекс российских менеджеров по снабжению в сфере услуг (PMI Services), рассчитываемый Moscow Narodny Bank, в апреле составил 58,2 пункта по сравнению с 59,1 пункта в марте, когда был достигнут четырехмесячный максимум. Значение индекса по-прежнему находится выше отметки 50 пунктов, что свидетельствует о росте активности. Среди основных факторов роста MNB отмечает появление новых предприятий на фоне роста спроса на услуги на внутреннем рынке, рост предложения новых продуктов. Кроме того, в секторе услуг уже девятнадцатый месяц подряд наблюдается рост занятости, а в апреле он достиг максимального значения за последние полгода. Из негативных факторов особо выделяется рост операционных расходов.



СОЕДИНЕННЫЕ ШТАТЫ

Dow Jones Industrial Average :
8,588.36 ↑ 56.79 0.67%



NASDAQ :
1,523.71 ↑ 19.67 1.31%



S & P 500:
934.39 ↑ 7.84 0.85%



РЫНОК

Торги на Американском фондовом рынке во вторник закончились ростом основных индексов. По итогам дня: индекс Dow Jones увеличился на 0,67% до 8588,36 пункта, S&P 500 прибавил 0,85% до 934,39 пункта. Большим спросом пользовались акций телерадиокомпаний, что позволило индексу Nasdaq достичь нового 11-месячного максимума 1523,71, или +1,31%. Объемы торгов также выросли: на Nyse 1,663 млрд. акций, на Nasdaq 2,105 млрд. акций – максимальный объем с декабря 2002 года. Основным экономическим событием вторника стало решение Комитета по операциям на открытом рынке ФРС США оставить ставку рефинансирования на прежнем уровне 1,25%. FOMC отмечает, что снижение геополитической напряженности должно вызвать улучшение экономического климата в ближайшем будущем, но сроки и степень улучшения пока не определены. “Риск ослабления экономики пока перевешивает вероятность её восстановления”.

Фьючерсы на американские индексы в среду: фьючерсы на Nasdaq -0,39%, фьючерсы на S&P 500 -0,33%.

Новости компаний

Компания	Событие	Комментарий
Cisco Systems (Сетевое оборудование) -3,31%	Компания опубликовала результаты за III финансовый квартал.	Чистая прибыль компании выросла до \$987 млн., в аналогичном квартале предыдущего года прибыль составила \$729 млн. Прибыль на акцию составила \$0,15, превысив прогноз экономистов на 1 цент, в прошлом году прибыль составила \$0,11 на акцию. Доходы совпали с прогнозами \$4,6 млн., но это немного ниже показателей прошлого года \$4,8 млн.

Экономика

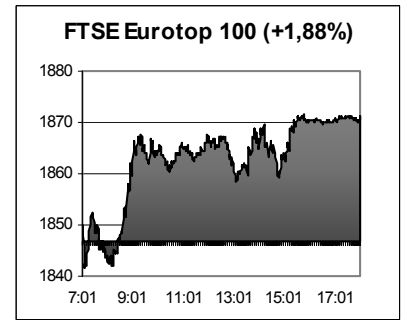
Сегодня будут опубликованы данные о товарно-материальных запасах оптовой торговли в марте.

ЕВРОПА

Данный аналитический продукт подготовлен исключительно с целью предоставления информационных услуг клиентам компании "Уником Партнер" и не может быть расценен как предложение или официальная рекомендация к покупке или продаже ценных бумаг. Представленные в настоящем документе оценки отражают точку зрения ООО "Уником Партнер" на момент выпуска документа и могут изменяться. "Уником Партнер" не несет ответственности за использование данной информации. Инвестирование в российские ценные бумаги подвержено высокому риску и инвесторы должны принимать собственные решения по вложению средств.

Права распоряжаться данной информацией принадлежат только компании "Уником Партнер" и охраняются законом. Информация, используемая в обзоре, предоставлена информационными агентствами: Reuters, Финмаркет, Интерфакс, РосБизнесКонсалтинг, Прайм-ТАСС и др.

Фондовые рынки Европы вышли на новые максимумы. Особенно отличился британский FTSE-100, впервые с начала года преодолевший отметку 4000 пунктов. Важнейшей корпоративной новостью вчерашнего дня стали благоприятные результаты нефтяной компании Total.

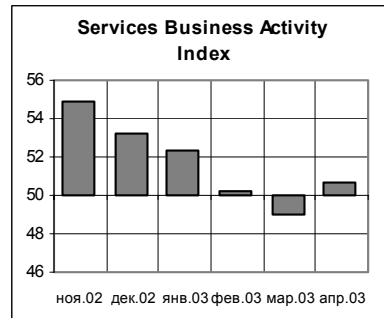
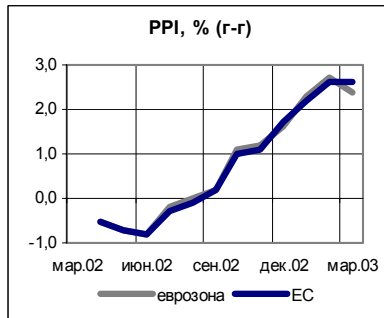
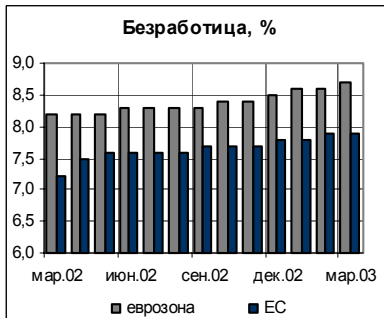


Основные корпоративные новости

Компания	Событие	Комментарий
Total (нефтяная) +2,5	Прибыль компании в I квартале 2003 года возросла на 49% до €2,12 млрд.	Компании сектора: Royal Dutch/Shell (+1,7%), BP (+1,4%)
Henkel (потребительские товары) -4,0	Прибыль компании по итогам I квартала возросла на 3,5% до €168 млн., рынок ожидал €173 млн.	

Экономика

Показатель	Страна	Период	Значение	Ожидание	Предыдущее	Комментарий
Индекс деловой активности в сфере услуг	еврозона	апрель	47,7	47,9	47,7	Значение показателя – на минимальном уровне с ноября 2001 года.
Безработица	еврозона	март	8,7%	НД	8,6%	Уровень безработицы – максимальный с февраля 2000 года.
Инфляция производителей	еврозона	март	2,4% (г-г) 0,2% (м-м)	2,5% (г-г) 0,2% (м-м)	2,7% (г-г)	Самое низкое значение 33Ш зафиксировано в Финляндии (1,4%) и Германии (1,7%).
Индекс активности сектора услуг	Великобритания	апрель	50,7	НД	49,0	Значение показателя выше 50 пунктов свидетельствует о росте активности.



РАЗВИВАЮЩИЕСЯ РЫНКИ

	Bid	Ask	Изм.	YTM
Argentina FRB 03-31-05	28,000	29,250	-0,750	10,80
Brazil C-Bond 04-15-14	88,250	88,375	0,188	10,86
Turkey 01-15-30	102,125	102,750	-3,000	11,52
Mexico 12-31-19	100,050	100,080	-0,010	9,20
Russia 06-24-28	156,000	156,870	0,870	7,62
Russia Step up 03-31-30	91,062	91,250	-0,062	

Данный аналитический продукт подготовлен исключительно с целью предоставления информационных услуг клиентам компании "Уником Партнер" и не может быть расценен как предложение или официальная рекомендация к покупке или продаже ценных бумаг. Представленные в настоящем документе оценки отражают точку зрения ООО "Уником Партнер" на момент выпуска документа и могут изменяться. "Уником Партнер" не несет ответственности за использование данной информации. Инвестирование в российские ценные бумаги подвержено высокому риску и инвесторы должны принимать собственные решения по вложению средств.

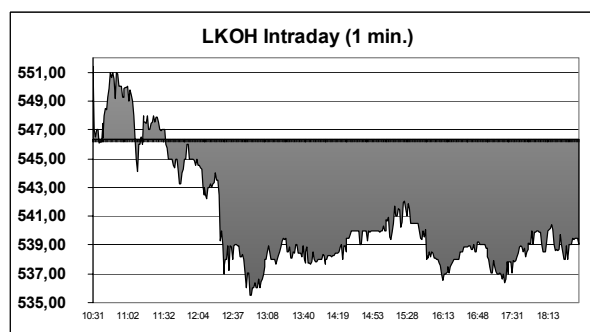
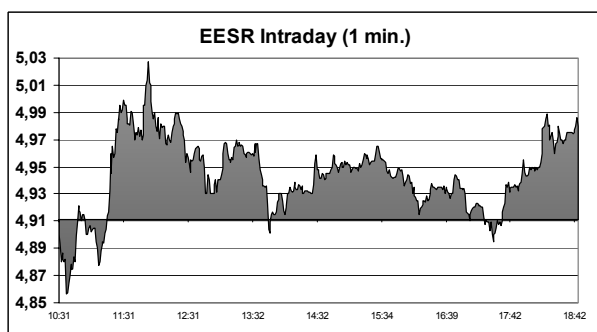
Права распоряжаться данной информацией принадлежат только компании "Уником Партнер" и охраняются законом. Информация, используемая в обзоре, предоставлена информационными агентствами: Reuters, Финмаркет, Интерфакс, РосБизнесКонсалтинг, Прайм-ТАСС и др.

РОССИЙСКИЕ КОМПАНИИ**ОАО "Уралсвязьинформ"**

- ✓ Совет директоров ОАО "Уралсвязьинформ" принял решение о размещении трехлетних облигаций объемом 3 млрд. рублей в начале июня, утвердив на заседании, состоявшемся 29 апреля проспект эмиссии. Выпуск не предполагает досрочной оферты, ставка купонов будет постоянной и определится на аукционе при размещении. Вырученные средства будут направлены на инвестиции и реструктуризацию долговых обязательств. Доходность новых облигаций не будет существенно отличаться от доходности уже представленных на рынке бумаг второго выпуска, которая по итогам торгов во вторник составила 10,10% годовых.

ОАО "Татнефть"

- ✓ Совет директоров ОАО "Татнефть" рекомендовал направить на выплату дивидендов по итогам 2002 года 0,1 руб. на обыкновенную акцию и 1,0 руб. – на привилегированную. Размер дивидендов по обыкновенным акциям, как и ожидалось, не изменился по сравнению с выплатами за 2001 год. Между тем балансовая выручка, по предварительным данным, сократилась до 11 млрд. руб. с 29 млрд., выручка – до 107 млрд. руб. с 135 млрд. руб. Дата годового собрания акционеров назначена на 27 июня.



Итоги торгов на ММВБ, СПФБ. Технический комментарий.

Эмитент	Объем сделок, шт.	Цены			Измен. цены, %				Подд.1	Подд.2	Сопр.1	Сопр.2
		Посл.	Мин.	Макс.	за день	за нед.	за мес.	с нач. года				
Газпром, СПФБ	5224300	28,910	28,570	29,240	-0,65	-1,67	14,72	19,36	27	25	30	31,5
ГМК Норильский никель	177547	762,800	734,010	765,000	3,08	1,83	2,53	18,26	720		775	820
Лукойл	712955	539,500	535,500	551,800	-1,37	-0,09	22,61	10,03	509	474	550	586
Мосэнерго-3	169074700	2,156	2,115	2,194	-0,42	6,21	31,38	115,38	1,64	1,40	2,20	
РАО ЕЭС России	807574700	4,974	4,851	5,030	1,26	6,28	16,05	20,87	4,50	4,10	5,00	5,40
РАО ЕЭС России прив.	4190300	4,090	4,055	4,150	-0,44	1,74	0,27	21,47	4,00	3,86	4,05	4,33
Ростелеком	4768295	44,850	44,160	45,450	-0,11	1,01	6,28	17,10	40	36	45	49
Сбербанк	15073	7190,030	7139,000	7220,000	0,14	0,50	8,23	17,68	7000	6500	7500	
Сибнефть	226900	75,110	74,500	75,500	1,23	0,41	15,02	6,49	70	65	75	
Сургутнефтегаз	56667400	12,502	12,400	13,564	-5,65	-8,07	35,20	23,28	12,10	11,05	13,50	15,00
Сургутнефтегаз прив.	5876500	7,600	7,411	7,699	0,38	-3,80	13,69	-3,18	7,00	6,60	8,20	9,30
Татнефть-3	682000	28,200	27,760	28,450	0,93	2,73	5,82	12,89	26	22	29	
ЮКОС-2	529535	365,210	361,110	374,000	-2,12	-0,01	21,72	22,76	353	283	392	

Итоги торгов корпоративными облигациями на ММВБ

Тикер	Последняя	Изменение	Оборот	Доходн.	НКД
AFNB01	101,39	-0,03%	690	4,6	70,52
ALEC01	105,92	-2,02%	6698	16,84	7,3
ALRB19	114	-0,35%	5490	9,73	4,82
AVNG01	101,75	-0,10%	10	12,86	29,1
CTKM01	106,03	0,74%	1	6,54	82,35
IZHM01	100,6	0,10%	1	18,36	27,78
KOMI05	115		100	11,49	20,71
MGOR24	115,3	-0,04%	3000	7,99	26,3
MGOR25	106,99		1	7,06	16,03
MGOR27	121,6	0,12%	21160	8,32	18,91
NKSL02	102,7	-0,10%	100	9,68	18,01
NMAZ01	111,5		1	10,55	78
NMOS06	105,69		900	14,24	32,53
PKBO01	109,6	0,50%	4625	20,19	38,14
RSTF01	110,2	-0,72%	9626	15,3	43,33
SMRT01	111,4	-0,35%	500	13,9	90,41
SUEK01	107	-0,47%	1	14,11	3,29
TATB01	109,1	-0,14%	110	16,03	0,45
TATB02	103,91	-0,09%	30	16,04	4,62
USIB02	115,4	-0,26%	2039	10,18	36,44
VTZB01	104,55	-0,52%	289	11,82	38,96

Лучшие/худшие акции, изм. за день в %

