

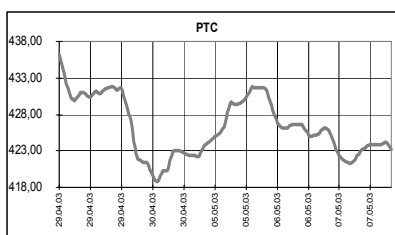
КЛЮЧЕВЫЕ НОВОСТИ

Сегодня:

- ✓ Годовое собрание акционеров ОАО "Ижорские заводы".
- ✓ Размещение еврооблигаций ОАО "Вимм-Билль-Данн" на сумму \$150 млн.

Вчера:

- ✓ Российские акции подешевели вчера на 0,68% до 423,24 пункта по индексу РТС. Объем торгов практически не изменился - \$27,49 млн. Явные лидеры вчерашнего дня акции Мосэнерго, подорожавшие на 4,8%, и Сбербанк (+1,5%). Газпром на СПФБ опустился до 28,70 руб. на возросшем объеме в 8,78 млн. штук.
- ✓ Объем золотовалютных резервов вырос до \$59,9 млн.
- ✓ Чистая прибыль Сбербанка в I квартале увеличилась на 42,8% до 13,0 млрд. руб.
- ✓ АвтоВАЗ с 1 мая повысил отпускные цены на свою продукцию.
- ✓ Совет директоров ОАО "МГТС" предложил направить на выплату дивидендов 0,68 руб. на обыкновенную акцию и 7,055 руб. на привилегированную номиналом 40 руб.
- ✓ ЛУКОЙЛ объявил о намерении приобрести 50 автозаправок в Польше к 2007 году,...
- ✓ ...а МНС Азербайджана требует от ЛУКОЙЛА \$250 млн. в виде налога на прибыль.
- ✓ ТНК договорилась о кредите в объеме \$825 млн. на выкуп 38% акций Оренбургнефти у Сибнефти.



	07.05.03	08.05.03	Измен.
RUR/\$	31,1184	31,1009	-0,06%
\$/Euro	1,1438	1,1354	-0,73%
Yen/\$	117,49	116,36	-0,96%

Индексы	07.05.03	Изм. за день, %	Изм. за день	Мин., за нед.	Макс., за нед.	Изм. с нач. года, %
РТС	423,24	-0,68	-2,90	418,84	436,17	17,87
UPI	381,79	-1,14	-4,39	381,79	393,69	17,35
UPMI	274,32	-2,25	-6,32	274,32	286,75	16,17
DJIA	8560,63	-0,32	-27,73	8340,23	8641,22	2,63
NASDAQ	1506,76	-1,11	-16,95	1451,32	1531,82	12,82
S&P500	929,62	-0,51	-4,77	902,82	939,64	5,66
Merval	639,89	0,64	4,06	620,50	671,00	21,90
Bovespa	12956,15	2,47	312,58	12541,69	12981,49	14,98
Nikkei	8031,55	-0,96	-78,22	7745,69	8156,00	-6,38
Kospi	618,08	0,00	0,00	579,11	618,48	-1,51
Hang Seng	8871,70	0,00	0,00	8700,12	8950,34	-4,82
FTSE	3992,90	-0,34	-13,50	3875,30	4038,50	1,33
DAX	3005,64	-2,00	-61,31	2888,46	3068,08	3,91
CAC	3023,96	-1,10	-33,60	2904,70	3070,62	-1,30

Товарные рынки	07.05.03	Изм.	Изм., %	Мин., за нед.	Макс., за нед.	Изм. с нач. года, %
Brent, спот	24,12	0,58	2,46	23,54	24,12	-19,92
Brent, июль. фьючерс, IPE	23,75	0,25	1,06	23,47	24,00	-19,74
Brent, июнь. фьючерс, IPE	24,20	0,95	4,09	23,25	24,20	-18,22
Urals, спот	22,21	0,12	0,54	21,62	22,21	-23,96
Никель, LME	8130,00	45,00	0,56	7870,00	8130,00	14,67
Медь, LME	1604,00	22,00	1,39	1579,00	1604,00	4,46
Цинк, LME	757,00	6,00	0,80	749,50	760,00	1,07
Золото, спот	341,75	-2,25	-0,65	340,70	344,00	-1,43

Экономические индикаторы США:

Дата	Параметр	Период	Значение	Ожидания рынка	Предыдущее значение
Май 05	ISM Services	Апр	50,7	49,0	47,9
Май 06	Заседание комитета ФРС	-	-	-	-
Май 07	Запасы в оптовой торговле	Мар	0,5%	0,2%	0,3%
Май 07	Потребительский кредит	Мар	\$0,9 млрд.	\$3,5 млрд.	\$1,3 млрд.
Май 08	Первичные безработные	03/05	-	440 тыс.	448 тыс.
Май 08	FOMC Minutes	-	-	-	-

Бумага	Закрытие		Изм. ADR	Объем
	РТС	ADR		
Газпром (Фр.)	\$0,9228	\$1,4533	0,23%	376,4
РАО ЕЭС	\$0,1590	\$0,1580	0,00%	3,2
Мосэнерго	\$0,0722	\$0,0700	2,04%	17,5
ЛУКОЙЛ	\$17,170	\$17,160	-1,24%	359,5
Сургутнефтегаз	\$0,3872	\$0,3918	-2,05%	187,0
Татнефть	\$0,9175	\$0,9095	0,00%	41,1
ЮКОС	\$11,550	\$11,450	-2,55%	78,3
Норникель	\$24,500	\$24,480	-0,04%	179,9
Ростелеком	\$1,4400	\$1,4450	-0,46%	20,5
Вымпелком		\$39,970	-1,50%	200,2
МТС		\$46,180	-2,55%	190,2
ВБД		\$18,450	0,22%	22,6

Комментарий к рыночной ситуации

Нефтяные бумаги осторожно дешевеют за счет фиксации прибыли, однако сильного снижения акций сектора ожидать пока не следует – текущие цены на нефть все еще достаточно привлекательны. Продажи по РАО ЕЭС к концу дня выявили неготовность рынка преодолевать пятирублевый барьер перед праздниками, а в роли более привлекательных альтернатив выступили акции Сбербанка и Мосэнерго. Мы не ожидаем существенных изменений на рынке в четверг, а сдерживающим фактором послужит фиксация реестров Сбербанка, Норникеля, Газпрома и ЛУКОЙЛА, которая состоится в понедельник.

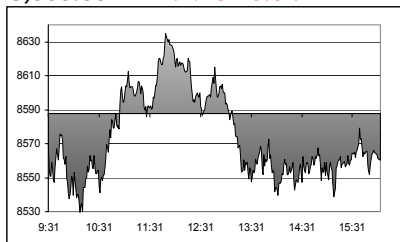
РОССИЯ

✓ Объем золотовалютных резервов на второе мая составил \$59,9 млрд., увеличившись за неделю на \$1,6 млрд. С начала года рост резервов составил \$12,2 млрд., при запланированных \$7 млрд. Средненедельный прирост резервов за этот период составил около \$680 млн. При сохранении таких темпов, на конец года уровень ЗВР достигнет \$83 млрд.

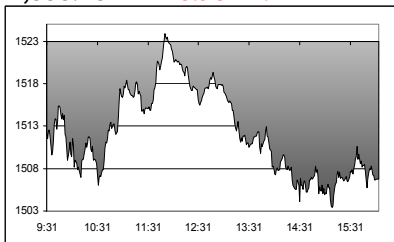


СОЕДИНЕННЫЕ ШТАТЫ

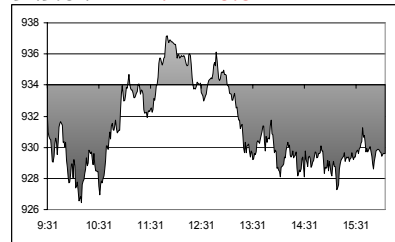
Dow Jones Industrial Average :
8,560.63 ↓ -27.73 -0.32%



NASDAQ :
1,506.76 ↓ -16.95 -1.11%



S & P 500:
929.62 ↓ -4.77 -0.51%



РЫНОК

В среду торги на американском фондовом рынке закончились снижением ведущих биржевых индексов после того, как ведущий производитель оборудования для интернета Cisco Systems заявил, что финансовые результаты текущего квартала окажутся ниже прогнозируемых. По итогам торгов: индекс Dow Jones снизился на 0,32% до 8560,63 пункта, Nasdaq потерял 1,11% до 1506,76, S&P 500 -0,51% до 929,62. Объемы торгов: на NYSE 1,531 млрд. акций, на Nasdaq 1,879 млрд. акций.

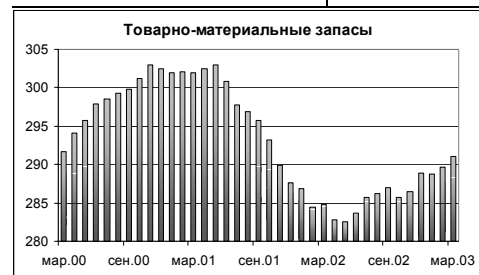
Фьючерсы на американские индексы в четверг утром: фьючерсы на Nasdaq -0,28%, фьючерсы на S&P 500 -0,18%.

Новости компаний

Компания	Событие	Комментарий
Cisco Systems (Сетевое оборудование) -2,78%	Компания опубликовала консервативный прогноз финансовых показателей на текущий квартал.	Накануне вечером компания опубликовала квартальный отчет, в котором прибыль её прибыль выросла на 35%, и заявила, что в следующем квартале уровень продаж окажется ниже прогнозируемого экономистами. Компания также не планирует увеличивать в ближайшее время расходы на инновационные технологии. <i>Компании сектора:</i> Juniper Networks (-0,81%), Tellabs (-5,90%).
Coca-Cola (Напитки) 5,48%	Повышение рейтинга	Компания Morgan Stanley повысила рейтинг компании со "среднерыночного" до "выше среднего" на основании стоимости акций. Также был повышен ценовой ориентир прибыли на акцию на 2003 и 2004 год.

Экономика

Показатель	Период	Значение	Ожидание	Предыдущее	Комментарий
Товарно-материальные запасы оптовой торговли	Март	0,5%	0,2%	0,3%	
Потребительский кредит	Март	\$0,9 млрд.	\$3,5 млрд.	\$1,3 млрд.	

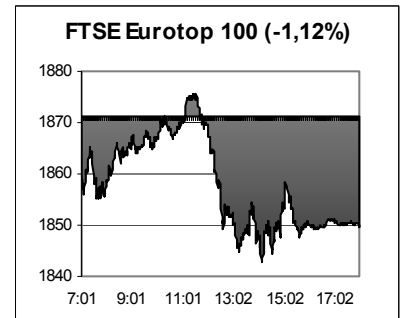


Данный аналитический продукт подготовлен исключительно с целью предоставления информационных услуг клиентам компании "Уником Партнер" и не может быть расценен как предложение или официальная рекомендация к покупке или продаже ценных бумаг. Представленные в настоящем документе оценки отражают точку зрения ООО "Уником Партнер" на момент выпуска документа и могут изменяться. "Уником Партнер" не несет ответственности за использование данной информации. Инвестирование в российские ценные бумаги подвержено высокому риску и инвесторы должны принимать собственные решения по вложению средств.

Права распоряжаться данной информацией принадлежат только компании "Уником Партнер" и охраняются законом. Информация, используемая в обзоре, предоставлена информационными агентствами: Reuters, Финмаркет, Интерфакс, РосБизнесКонсалтинг, Прайм-ТАСС и др.

ЕВРОПА

Европейские фондовые рынки закрылись в "минусе". Подъем общеевропейских индексов до трехмесячных максимумов в предыдущую сессию показался участникам рынка хорошим поводом для осторожной фиксации прибыли. Рост отмечен в финансовом и страховом сегменте рынка, дешевели телекомы и автопроизводители. Сегодня ЕЦБ и Банк Англии сообщат свое решение по поводу уровня ключевых ставок, и, скорее всего, воздержатся от их изменения.

**Основные корпоративные новости**

Компания	Событие	Комментарий
Vodafone (Телекоммуникации) -2,43%		Компании сектора: France Telecom (-5,7%)
Credit Suisse (банк) +1,0	Deutsche Bank повысил рекомендацию по компании, а также прогноз по прибыли	Компании сектора: Abbey National (+1,8%), HSBC (+1,72%)

Экономика

Показатель	Страна	Период	Значение	Ожидание	Предыдущее	Комментарий
Безработица	Германия	апрель	10,7%	НД	10,6%	Уровень безработицы – максимальный с декабря 1998 года.

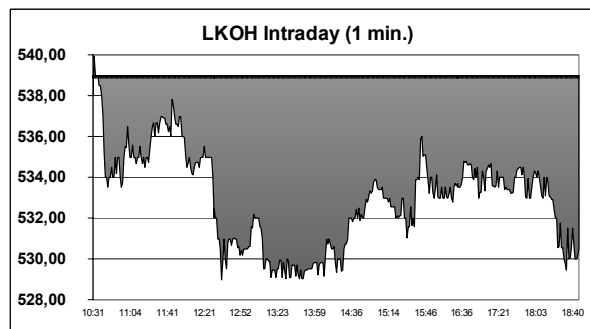
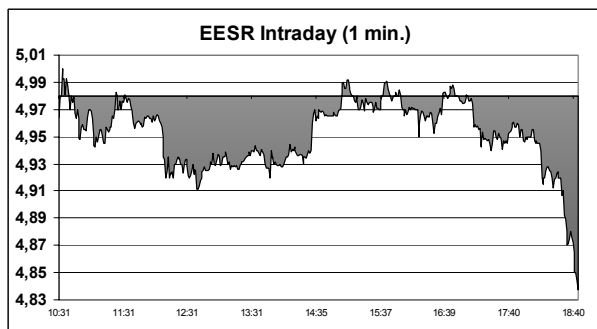
**РАЗВИВАЮЩИЕСЯ РЫНКИ**

	Bid	Ask	Изм.	YTM
Argentina FRB 03-31-05	28,350	30,000	0,750	8,42
Brazil C-Bond 04-15-14	89,687	89,875	1,500	10,46
Turkey 01-15-30	102,250	103,500	0,750	11,44
Mexico 12-31-19	100,020	100,150	0,070	9,15
Russia 06-24-28	157,000	157,620	0,750	7,58
Russia Step up 03-31-30	92,250	92,375	1,125	

РОССИЙСКИЕ КОМПАНИИ

ОАО "Сбербанк"

- ✓ Чистая прибыль ОАО "Сбербанк" по РСБУ в I квартале составила 13,0 млрд. руб. по сравнению с 9,1 млрд. руб. в аналогичном периоде прошлого года. Валюта баланса Сбербанка на 1 апреля составила 2799 млрд. рублей. Банк также сообщил, что на 1 февраля его доля в общем остатке рублевых вкладов физических лиц во всех коммерческих банках России составила 77,9%, а доля в общем объеме валютных вкладов – 49,5%. Закрытие реестра акционеров Сбербанка состоится 10 мая, дата годового собрания назначена на 27 июня.



Итоги торгов на ММВБ, СПФБ. Технический комментарий.

Эмитент	Объем сделок, шт.	Цены			Измен. цены, %				Подд.1	Подд.2	Сопр.1	Сопр.2
		Посл.	Мин.	Макс.	за день	за нед.	за мес.	с нач. года				
Газпром, СПФБ	8780800	28,700	28,610	29,300	-0,73	-1,27	10,43	18,50	27	25	30	31,5
ГМК Норильский никель	120810	755,000	752,000	769,000	-1,02	5,59	0,67	17,05	720		775	820
Лукойл	917124	531,000	528,800	539,960	-1,58	-0,95	17,34	8,30	509	474	550	586
Мосэнерго-3	662052800	2,260	1,664	2,275	4,82	5,12	37,64	125,77	2,00	1,64	2,30	
РАО ЕЭС России	550471600	4,836	4,834	5,010	-2,77	3,22	8,07	17,52	4,50	4,10	5,00	5,40
РАО ЕЭС России прив.	4545000	4,080	4,060	4,140	-0,24	2,15	-3,41	21,18	4,00	3,86	4,05	4,33
Ростелеком	2884729	44,820	44,500	45,150	-0,07	2,21	3,99	17,02	40	36	45	49
Сбербанк	19255	7300,000	7180,000	7328,000	1,53	3,52	6,88	19,48	7000	6500	7500	
Сибнефть	195800	74,150	74,110	75,500	-1,28	1,45	11,12	5,13	70	65	75	
Сургутнефтегаз	49490100	12,190	12,025	12,615	-2,50	-1,06	32,49	20,21	12,10	11,05	13,50	15,00
Сургутнефтегаз прив.	2614100	7,422	7,416	7,600	-2,34	3,08	11,07	-5,45	7,00	6,60	8,20	9,30
Татнефть-3	1159900	28,250	28,150	28,690	0,18	4,51	6,52	13,09	26	22	29	
ЮКОС-2	580064	356,430	355,010	366,000	-2,40	-1,54	19,61	19,81	353	283	392	

Итоги торгов корпоративными облигациями на ММВБ

Тикер	Последняя	Изменение	Оборот	Доходн.	НКД
AFLB02	102,2	0,20%	2500	7,56	19,56
AFNB01	101,26	-0,14%	19572	5,14	71,5
ALEC01	107	0,56%	5324	15,91	8,42
ALRB19	114,15	-0,13%	149	9,65	5,7
AVNG01	101,75	-0,15%	155	12,76	30,08
BNRG01	118,5	-0,34%	328	11,14	30,14
CTKM01	106	0,95%	1	6,48	83,34
CTKM02	113,2	-0,70%	1113	9,7	7,4
GAZB02	113,75	0,11%	56100	9,14	70,42
IZHM01	100,6	0,10%	1	18,36	27,78
KOMI05	115,35	-0,35%	928	11,39	21,7
LMKB01	106,28	0,08%	3613	12,53	2,11
MGOR17	102,5		6000	8,92	47
MGOR22	103,45		4600	5,25	22,19
MGOR24	115,3	0,26%	1589	7,97	27,12
MGOR25	107,15	0,61%	7600	6,82	16,85
MGOR27	121,75	0,16%	22435	8,27	19,73
MOBL02	112,6	-0,18%	100	10,64	26,55
NKSL02	102,25	-0,58%	8	10,24	18,72
NMAZ01	110,03	-1,23%	824	11,53	79,07
PKBO01	109,6	0,50%	4625	20,19	38,14
RSTF01	110,8	0,73%	2454	14,96	44,44
SMRT01	111,99	0,53%	1	13,61	91,51
SUEK01	107,1	0,09%	1	14	4,38
TATB01	109,1	-0,14%	110	16,03	0,45
TATB02	103,91	-0,09%	30	16,04	4,62
TNK0401	107,2		3000	5,15	13,15
UFAB01	100,3	-0,15%	150	7,85	28,15
USIB02	115,65	0,09%	3022	10,04	37,4

Лучшие/худшие акции, изм. за день в %

