

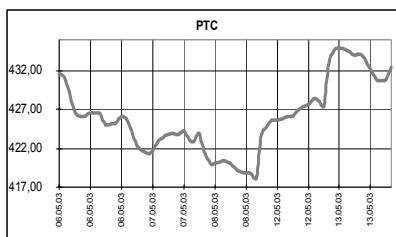
КЛЮЧЕВЫЕ НОВОСТИ

Сегодня:

- ✓ Совет директоров АК "Транснефть".
- ✓ Закрытие реестра ГМК "Норильский никель".
- ✓ Годовое собрание акционеров ОАО "УАЗ"

Вчера:

- ✓ В понедельник индекс РТС подорожал на 2,24%, достигнув отметки 427,57 пункта. Объем торгов небольшой - лишь \$12,6 млн. Очевидным лидером роста стал Сбербанк (+9,1%), его акции вышли на новый исторический максимум (8000 руб.) на существенном росте объема. Из нефтянки отличились ЮКОС и Сибнефть, падение продемонстрировали акции Мосэнерго. Газпром на СПФБ подорожал до 29,09 руб. при объеме в 16,75 млн. штук.
- ✓ РА Fitch повысило долгосрочный рейтинг России на две ступени до "BB+".
- ✓ Совет Федерации отклонил поправки в закон о федеральном регулировании тарифов на тепло- и электроэнергию.
- ✓ ММВБ перенесла дату начала торгов акциями Газпрома на неопределенный срок.
- ✓ ТНК завершила сделку по приобретению у Сибнефти пакетов акций "ОНАКО" и "Орэнбургнефти".
- ✓ Выручка ОАО "ВолгаТелеком" в 2002 году увеличилась на 30,4% до 10,7 млн. руб.
- ✓ Чистая прибыль ОАО "Сибирьтелеком" выросла на 43% до 436,5 млн. руб.



	13.05.03	14.05.03	Измен.
RUR/\$	31,0076	30,9800	-0,09%
\$/Euro	1,1560	1,1520	-0,35%
Yen/\$	116,82	116,82	0,00%

Индексы	13.05.03	Изм. за день, %	Изм. за день	Мин., за нед.	Макс., за нед.	Изм. с нач. года, %
РТС	432,40	1,13	4,83	418,21	434,93	20,42
UPI	386,84	0,55	2,13	379,45	386,84	18,90
UPMI	278,77	0,24	0,68	274,09	280,64	18,05
DJIA	8679,25	-0,54	-47,48	8477,36	8743,47	4,05
NASDAQ	1539,68	-0,11	-1,72	1486,91	1548,59	15,29
S&P500	942,30	-0,30	-2,81	919,73	947,51	7,10
Merval	618,60	-0,82	-5,12	609,39	643,59	17,84
Bovespa	13420,65	0,75	100,31	12664,08	13564,80	19,10
Nikkei	8244,91	0,67	54,65	8009,37	8339,07	-3,89
Kospi	606,38	-1,60	-9,84	606,07	637,19	-3,37
Hang Seng	9130,24	-0,06	-5,58	8834,69	9217,26	-2,05
FTSE	3999,90	0,31	12,50	3912,80	4038,50	1,51
DAX	2909,95	-0,93	-27,31	2861,70	3068,08	0,60
CAC	2963,62	0,03	0,99	2902,32	3070,62	-3,27

Товарные рынки	13.05.03	Изм.	Изм., %	Мин., за нед.	Макс., за нед.	Изм. с нач. года, %
Brent, спот	26,01	0,89	3,54	23,54	26,01	-13,65
Brent, июль. фьючерс, IPE	25,50	0,30	1,19	23,47	25,50	-13,82
Brent, июнь. фьючерс, IPE	25,85	1,05	4,23	23,25	25,85	-12,64
Urals, спот	23,95	-0,24	-0,99	21,62	24,19	-18,01
Никель, LME	8255,00	200,00	2,48	8055,00	8255,00	16,43
Медь, LME	1655,00	42,50	2,64	1582,00	1655,00	7,78
Цинк, LME	779,50	21,50	2,84	751,00	779,50	4,07
Золото, спот	349,35	-1,65	-0,47	341,95	351,00	0,76

Экономические индикаторы США:

Дата	Параметр	Период	Значение	Ожидания рынка	Предыдущее значение
Май 13	Торговый баланс	Мар	-\$43,5	-\$41,0B	-\$40,4B
Май 14	Экспортные цены	Апр	-	NA	0,3%
Май 14	Импортные цены	Апр	-	NA	0,9%
Май 14	Розничные продажи	Апр	-	0,4%	2,1%
Май 14	Розничные продажи (искл. авто)	Апр	-	0,3%	1,2%
Май 15	NY Empire State Index	Май	-	-11,5	-20,4
Май 15	Запасы в оптовой торговле	Мар	-	0,2%	0,6%
Май 15	Core PPI	Апр	-	0,0%	0,7%
Май 15	Первичная безработица	10/05	-	NA	425K
Май 15	PPI	Апр	-	-0,5%	1,5%
Май 15	К-т использования мощностей	Апр	-	74,6%	74,8%
Май 15	Промпроизводство	Апр	-	-0,3%	-0,5%
Май 15	Philadelphia Fed	Май	-	-6,0	-8,8
Май 16	Разрешения на строительство	Апр	-	1,700M	1,692M
Май 16	Core CPI	Апр	-	0,1%	0,0%
Май 16	CPI	Апр	-	-0,1%	0,3%
Май 16	Начато строительство домов	Апр	-	1,750M	1,780M

Комментарий к рыночной ситуации

Повышение долгосрочного рейтинга России по версии РА Fitch до прединвестиционного уровня оказалось вполне ожидаемым, и вызвало небольшую фиксацию прибыли сразу после опубликования. Основным фактором, не дающим рынку продолжить движение вниз, остается избыток рублей на рынке, к которому добавился подъем на мировом рынке нефти. Между тем, рынок находится на достаточно высоких уровнях, по целому ряду бумаг наблюдаются исторические максимумы, и это сдерживает дальнейший рост. В ближайшей перспективе мы ожидаем отсутствие выраженного трендового движения российского рынка.

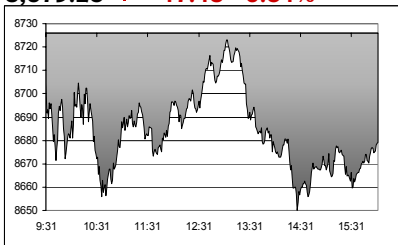
РОССИЯ

✓ Рейтинговое агентство Fitch повысило суверенный рейтинг России сразу на два пункта до "BB+", что лишь на одну ступень ниже инвестиционного. Прогноз по рейтингу – "стабильный". На решение Fitch повлияли "исключительно сильные" макроэкономические показатели, в первую очередь состояние госдолга и ликвидности, темпы роста экономики, эффективная экономическая и бюджетная политика правительства, которая позволила значительно уменьшить риски по обслуживанию долга. Агентство ожидает, что рост ВВП России в текущем году составит 6,0%, в первую очередь за счет мировых цен на нефть и увеличения - 33% ВВП. Долгосрочный рейтинг России по версии Fitch теперь на одну ступень выше рейтингов, присвоенных RA S&P и Moody's, их реакция ожидается в течении трех месяцев. Между тем все агентства, по всей видимости, воздержатся от повышения рейтинга до инвестиционного уровня до окончания ближайших президентских выборов.

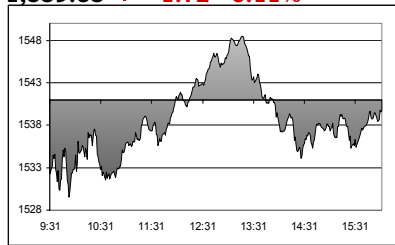
	Standard & Poor's	Moody's	Fitch
Инвестиционные рейтинги	BBB+	Baa1	BBB+
	BBB	Baa2	BBB
	BBB-	Baa3	BBB-
Спекулятивные рейтинги	BB+	Ba1	BB+
	BB	Ba2	BB
	BB-	Ba3	BB-
	B+	B1	B+
	B	B2	B
	B-	B3	B-

СОЕДИНЕННЫЕ ШТАТЫ

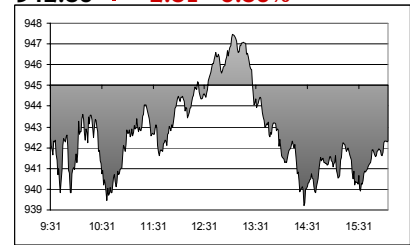
Dow Jones Industrial Average :
8,679.25 ↓ -47.48 -0.54%



NASDAQ :
1,539.68 ↓ -1.72 -0.11%



S & P 500:
942.30 ↓ -2.81 -0.30%



Рынок

Американский фондовый рынок во вторник закрылся небольшим понижением котировок на фоне слабеющего доллара и новостей о взрыве в столице Саудовской Аравии, где погибло от 20 до 90 человек, включая семь американцев. По итогам торгов: индекс Dow Jones снизился на 0,54% до 8679,25 пункта, S&P 500 потерял 0,3% до 942,30 пункта. Благодаря росту акций интернет-компаний, производителей компьютерного оборудования и биотехнологических компаний Nasdaq закрылся практически без изменений -0,11%, несмотря на снижение компанией Merrill Lynch рекомендаций по ряду полупроводниковых компаний. Активность торгов была средней: на NYSE 1,431 млрд. акций, на Nasdaq 1,82 млрд. акций.

Фьючерсы на американские индексы в среду торгуются в легком минусе: фьючерсы на Nasdaq - 0,17%, фьючерсы на S&P 500 -0,13%.

Новости компаний

Компания	Событие	Комментарий
Intersil (Полупроводники) -2,99%	Снижение рекомендаций	Инвестиционный банк Merrill Lynch понизил рекомендацию по акциям полупроводниковых компаний с уровня "покупать" до "нейтрально" отмечая высокую стоимость акций. Компании сектора: ATI Technologies (-2,94%), Maxim Integrated Products (-3,05%), Nvidia (-1,88%), Semtech (-1,41%).
Wal-Mart Stores (Розничная торговля) -2,13%	Компания опубликовала финансовые результаты за I квартал.	По итогам квартала чистая компания составила \$1,9 млрд., или \$0,42 на акцию, в аналогичном периоде прошлого года прибыль равнялась \$1,6 млрд., или \$0,37 на акцию. Объем продаж в магазинах, открытых более года, вырос на 2,2%. Компания заявила, что результаты текущего квартала окажутся в нижней части прогнозного диапазона.

Экономика

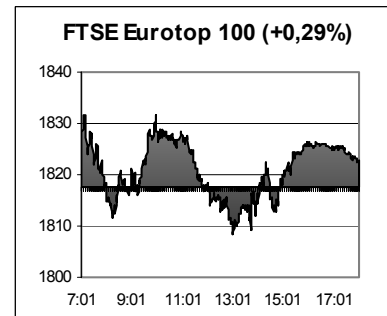
Показатель	Период	Значение	Ожидание	Предыдущее	Комментарий
Торговый баланс	Март	-\$43,5 млрд.	-\$41 млрд.	\$40,4 млрд.	Дефицит торгового баланса увеличился до второго по величине рекордного показателя с декабря 2002 года (\$44,9 млрд.).

Данный аналитический продукт подготовлен исключительно с целью предоставления информационных услуг клиентам компании "Уником Партнер" и не может быть расценен как предложение или официальная рекомендация к покупке или продаже ценных бумаг. Представленные в настоящем документе оценки отражают точку зрения ООО "Уником Партнер" на момент выпуска документа и могут изменяться. "Уником Партнер" не несет ответственности за использование данной информации. Инвестирование в российские ценные бумаги подвержено высокому риску и инвесторы должны принимать собственные решения по вложению средств.

Права распоряжаться данной информацией принадлежат только компании "Уником Партнер" и охраняются законом. Информация, используемая в обзоре, предоставлена информационными агентствами: Reuters, Финмаркет, Интерфакс, РосБизнесКонсалтинг, Прайм-ТАСС и др.

ЕВРОПА

Фондовые рынки Европы закрылись осторожным ростом основных индексов. Давление вниз преобладало со стороны автомобильного сектора на фоне относительно дорогого евро, уменьшающего конкурентоспособность европейских компаний на рынке США и продолжающих поступать малоприятных корпоративных новостей, позитивные новости пришли из финансового сектора.

**Основные корпоративные новости**

Компания	Событие	Комментарий
Man (машиностроение) -6,2%		Компании сектора: DaimlerChrysler (-2,4%), Fiat (-3,0%), DaimlerChrysler (-2,4%)
UBS (банк) -4,2%	Прибыль в I квартале сократилась до 1,21 млрд. CHF, ожидалось сокращение до 1,03 млрд.	UBS AG – крупнейший в Швейцарии и 4-й по величине в мире. Компании сектора: CS Group (+4,4%), Banca Intesa (+3,1%), HVB (-7,2%)

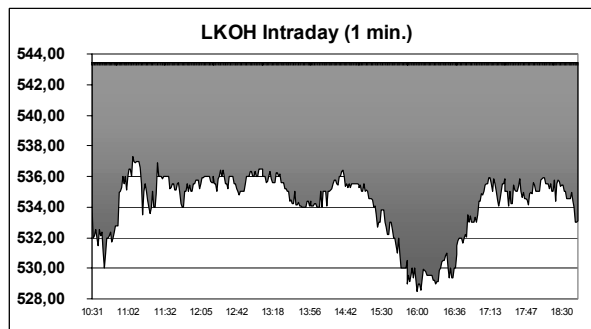
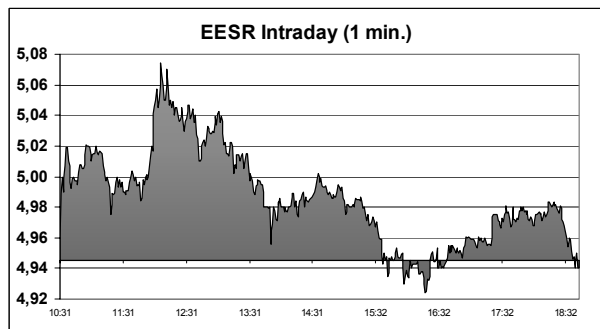
РАЗВИВАЮЩИЕСЯ РЫНКИ

	Bid	Ask	Изм.	YTM
Argentina FRB 03-31-05	27,500	29,000	0,000	11,80
Brazil C-Bond 04-15-14	90,875	91,250	-0,187	10,11
Turkey 01-15-30	105,750	106,500	0,000	11,09
Mexico 12-31-19	100,000	100,010	0,000	9,72
Russia 06-24-28	161,125	162,870	1,620	7,26
Russia Step up 03-31-30	93,875	94,093	0,468	

РОССИЙСКИЕ КОМПАНИИ

ОАО "Газпром"

- ✓ Московская межбанковская валютная биржа перенесла дату начала торгов акциями Газпрома с 15 мая на неопределенный срок по требованию Центробанка, запросившего дополнительные документы для оценки возможного увеличения рисков после начала клирингового и технического обслуживания бумаг газовой монополии. Таким образом, шаг, который должен ввести акции Газпрома в круг "голубых фишек" в очередной раз отложен.



Итоги торгов на ММВБ, СПФБ. Технический комментарий.

Эмитент	Объем сделок, шт.	Цены			Измен. цены, %				Подд.1	Подд.2	Сопр.1	Сопр.2
		Посл.	Мин.	Макс.	за день	за нед.	за мес.	с нач. года				
Газпром, СПФБ	21765200	29,040	28,620	29,650	-0,17	0,45	9,17	19,90	27	25	30	31,5
ГМК Норильский никель	322971	789,400	764,400	792,600	3,41	3,49	3,60	22,39	750	720	800	820
Лукойл	1319907	534,000	528,510	537,300	-1,55	-1,02	18,22	8,91	509	474	550	586
Мосэнерго-3	210356300	2,120	1,720	2,250	-2,97	-1,67	38,47	111,79	2,00	1,64	2,30	
РАО ЕЭС России	893428600	4,931	4,922	5,075	-0,18	-0,86	13,07	19,83	4,50	4,10	5,00	5,40
РАО ЕЭС России прив.	5383000	4,116	4,107	4,155	0,15	0,64	-1,32	22,25	4,00	3,86	423,00	4,33
Ростелеком	8391769	46,400	46,300	47,080	0,02	3,46	9,46	21,15	45	40	49	52,5
Сбербанк	15281	7920,000	7760,000	8089,000	-1,00	10,15	17,75	29,62	7250	7000	8000	
Сибнефть	275000	75,200	74,310	76,000	0,40	0,12	7,06	6,62	70	65	75	80
Сургутнефтегаз	81259000	12,694	12,410	13,140	1,81	1,54	23,84	25,18	12,10	11,05	13,50	15,00
Сургутнефтегаз прив.	4978800	7,463	7,401	7,799	-0,49	-1,80	-0,76	-4,93	7,00	6,60	8,20	9,30
Татнефть-3	783800	28,450	28,270	29,100	-0,42	0,89	9,17	13,89	26	22	29	
ЮКОС-2	908495	368,700	363,500	370,700	0,90	0,96	21,00	23,93	353	283	392	

Итоги торгов корпоративными облигациями на ММВБ

Тикер	Последняя	Изменение	Оборот	Доходн.	НКД
AFLB02	102,4	0,05%	4000	6,69	21,86
AFNB01	100,98	-0,17%	5559	5,96	74,46
ALEC01	107,63	0,26%	30525	15,33	11,79
ALRB19	115	-0,22%	2042	9,23	8,33
AVNG01	101,5	0,01%	108	13,32	33,04
СТКМ02	113	-0,18%	5023	9,74	10,36
EVRB01	106,35	-0,61%	69	11,91	76,62
IAPO01	100,5		150	12,02	14,47
IZHM01	100,6	0,10%	1	18,36	27,78
KLNA02	102,8	-0,44%	5556	11,29	
LMKB01	106	-0,38%	3047	12,72	4,65
MGOR24	115,56	0,31%	87800	7,81	29,59
MGOR25	107	-0,11%	1	6,85	19,32
MGOR27	122,65	0,53%	81100	7,97	22,19
MOBL02	113,3	0,35%	4000	10,21	29,34
NKNH02	114,25	0,22%	1779	9,93	94,25
NKSL02	103	-0,05%	3313	9,2	20,84
NMAZ01	111,65	0,13%	3068	10,33	82,27
NMOS06	105,85	-0,14%	100	14,18	36,04
PKBO01	109,6	0,50%	4625	20,19	38,14
RSTF01	110,41	0,24%	115	15,14	47,78
RUST01	98,13	0,05%	28	14,08	1,67
SMRT01	111,7	-0,26%	869	13,71	94,8
SUEK01	106,6	-0,19%	1650	14,33	7,67
TATB01	109,1	-0,14%	110	16,03	0,45
TATB02	103,91	-0,09%	30	16,04	4,62
TNK0401	107,2	0,09%	4609	4,87	15,12
UFAB01	100,02	-0,28%	139	13,73	30,43

Лучшие/худшие акции, изм. за день, %

