

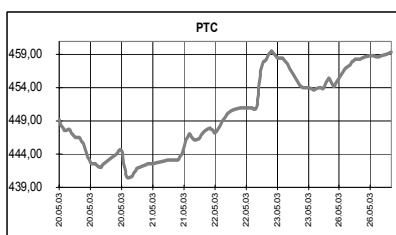
## КЛЮЧЕВЫЕ НОВОСТИ

### Сегодня:

- ✓ Внеочередное собрание акционеров ОАО "ЮКОС".
- ✓ Заседание комиссии Совета Федерации по естественным монополиям.

### Вчера:

- ✓ В понедельник индекс РТС подорожал на 1,18% до 459,38 пункта. Объем торгов достаточно большой - \$34,2 млн. В числе лидеров рост - акции Татнефти (+7,1%) и Норникеля (+4,3%). Акции РАО ЕЭС робко корректируют предшествующий рост. Бумаги Газпрома на СПФБ подорожали до 32,23 руб. с объемом в 23,8 млн. штук.
- ✓ Фондовые рынки США и Великобритании были закрыты по случаю праздников.
- ✓ Наблюдательный совет Сбербанка рекомендовал направить на выплату дивидендов по итогам 2002 года в размере 109 руб. на обыкновенную акцию и 2,32 руб. - на привилегированную...
- ✓ ...а совет директоров ОАО "Сибирьтелеком" - 0,7 коп. на обыкновенную и 1,2 коп. - на привилегированную.
- ✓ Чистая прибыль ОАО "ПК Балтика" в I квартале сократилась на 13% до \$13,6 млн.
- ✓ Прожиточный минимум в I квартале вырос до 2047 рубля.
- ✓ РАО ЕЭС подготовило список ТЭЦ, предназначенных для продажи.



	22.05.03	23.05.03	Измен.
RUR/\$	30,8902	30,8316	-0,19%
\$/Euro	1,1633	1,1694	0,52%
Yen/\$	117,53	117,14	-0,33%

Индексы	26.05.03	Изм. за день, %	Изм. за день	Мин., за нед.	Макс., за нед.	Изм. с нач. года, %
PTC	459,38	1,18	5,35	440,53	459,49	27,94
UPI	423,81	3,19	13,10	391,04	423,81	30,27
UPMI	305,69	-0,31	-0,96	289,5	306,65	29,45
DJIA	8601,38	0,00	0,00	8416,72	8742,58	3,11
NASDAQ	1510,09	0,00	0,00	1478,15	1550,44	13,07
S&P500	933,22	0,00	0,00	912,06	948,70	6,07
Merval	662,60	1,43	9,34	611,09	672,62	26,22
Bovespa	12852,46	-2,21	-290,23	12576,42	13242,58	14,06
Nikkei	8120,24	-1,30	-107,08	7983,08	8262,81	-5,35
Kospi	611,68	-0,97	-5,97	591,73	621,65	-2,53
Hang Seng	9460,62	-0,34	-32,09	9020,77	9505,79	1,49
FTSE	3979,80	-0,27	-10,60	3907,80	4049,00	1,00
DAX	2828,28	0,19	5,45	2773,77	2886,07	-2,22
CAC	2885,52	-0,40	-11,64	2814,34	2930,99	-5,82

Товарные рынки	26.05.03	Изм.	Изм., %	Мин., за нед.	Макс., за нед.	Изм. с нач. года, %
Brent, спот	26,77	-0,01	-0,04	26,71	27,58	-11,12
Brent, июль. фьючерс, IPE	26,12	0,00	0,00	26,00	26,40	-11,73
Brent, август. фьючерс, IPE	26,00	0,00	0,00	25,43	26,00	-12,13
Urals, спот	25,08	-0,36	-1,42	25,08	26,03	-14,14
Никель, LME	8490,00	0,00	0,00	8220,00	8490,00	19,75
Медь, LME	1669,00	0,00	0,00	1651,00	1690,50	8,69
Цинк, LME	779,00	0,00	0,00	778,00	795,00	4,01
Золото, спот	370,8	2,83	0,77	367,75	371,25	6,95

## Экономические индикаторы США:

Дата	Параметр	За период	Значение	Ожидания рынка	Предыдущее значение
Май 27	Доверие потребителей	Май	-	83,0	81,0
Май 27	Продажи домов	Апр	-	5,70 млн.	5,53 млн.
Май 27	Продажи новых домов	Апр	-	980 тыс.	1012 тыс.
Май 28	Заказы на товары длительного пользования	Апр	-	-1,0%	2,0%
Май 29	Дефлятор ВВП (прдв.)	I кв.	-	2,5%	2,5%
Май 29	ВВП (прдв.)	I кв.	-	1,8%	1,6%
Май 29	Первичная безработица	24/05	-	NA	428 тыс.
Май 29	Help-Wanted Index	Апр	-	37	38
Май 30	Доходы д/х	Апр	-	0,0%	0,4%
Май 30	Расходы д/х	Апр	-	0,1%	0,4%
Май 30	Mich Sentiment-Rev.	Май	-	92,7	93,2
Май 30	Chicago PMI	Май	-	49,0	47,6

Бумага	Закрытие		Изм. ADR	Объем
	PTC	ADR		
Газпром (Фр.)	\$1,0492	\$1,7252	8,33%	322,0
РАО ЕЭС	\$0,2293			
Мосэнерго	\$0,0710			
ЛУКОЙЛ	\$17,800			
Сургутнефтегаз	\$0,4195			
Татнефть	\$1,0900			
ЮКОС	\$12,300			
Норникель	\$26,250			
Ростелеком	\$1,9300			
Вымпелком				
МТС				
ВБД				

## Комментарий к рыночной ситуации

Участники рынка продолжают поиск бумаг, отставших от общего роста в последние дни. Объемы торгов достаточно большие, однако видны и признаки замедления активности. В ближайшее время возможен рост по отдельным бумагам, однако, в среднесрочной перспективе, рынок в целом выглядит перекупленным, уже готовым к коррекции, впрочем, вряд ли существенной.

**СОЕДИНЕННЫЕ ШТАТЫ****Рынок**

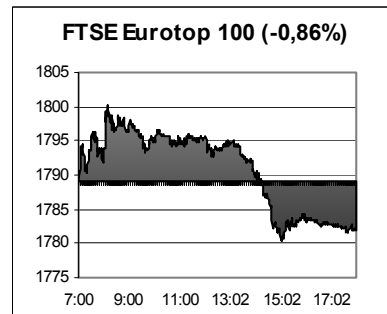
Американский фондовый рынок в понедельник был закрыт в связи с празднованием Дня поминовения.

Сегодня будут опубликованы данные об уверенности потребителей за май и данные о продажах существующих и новых домов за апрель.

**Фьючерсы** на американские индексы во вторник торгуются в легком минусе: фьючерсы на Nasdaq -0,04%, фьючерсы на S&P 500 -0,04%.

**ЕВРОПА**

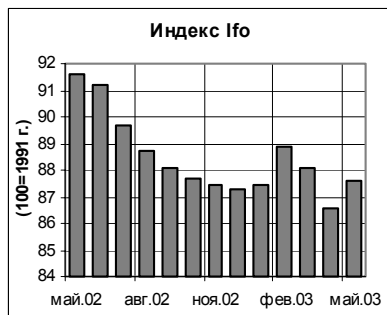
Общеввропейские индексы открыли неделю снижением. Фактором, определяющим движение европейских рынков, по-прежнему остается укрепление евро относительно доллара, курс единой европейской валюты уже сумел преодолеть исторический максимум (\$1,1906). Торги были не очень активными, так как рынки Великобритании и Штатов были закрыты по случаю праздников, продажи наблюдались в основном по акциям экспортоориентированных компаний.

**Основные корпоративные новости**

Компания	Событие	Комментарий
Royal Philips Electronics (технологическая) -0,8		Компания поставляет около 30% производимой продукции на рынок США.

**Экономика**

Показатель	Страна	Период	Значение	Ожидание	Предыдущее	Комментарий
Индекс Ifo	Германия	май	87,6	86,7	86,6	Индекс отслеживает изменение делового климата, его неожиданный рост добавляет уверенности в отсутствии риска продолжения спада немецкой экономики



**РОССИЙСКИЕ КОМПАНИИ****ОАО "Сбербанк"**

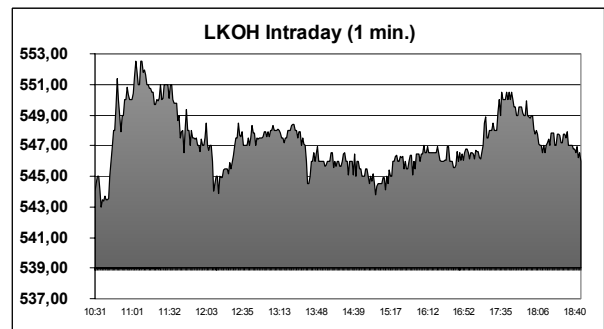
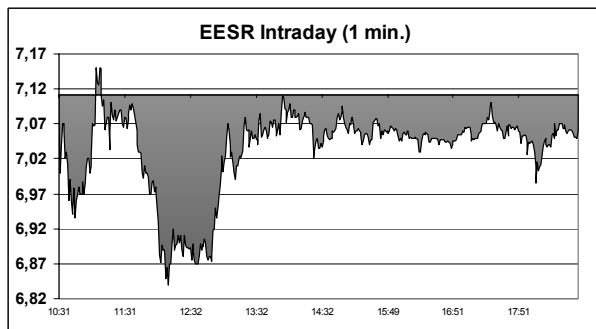
- ✓ Наблюдательный совет Сбербанка России рекомендовал направить на выплату дивидендов за 2002 год 109 рублей на обыкновенную акцию номиналом 50 рублей и 2,32 рубля – на привилегированную номиналом 1 рубль. Таким образом, Сбербанк направит на дивиденды 7% от чистой прибыли. Годом ранее размер дивидендов составил 105,7 руб. и 1,1 руб. на обыкновенную и привилегированную акцию соответственно. А в понедельник глава банка А. Казьмин сообщил об увеличении вложений Сбербанка в сектор акций российского фондового рынка. По его словам, на вложения в корпоративные ценные бумаги приходится порядка 1,0% активов.

**ОАО "Пивоваренная компания "Балтика"**

- ✓ Чистая прибыль ОАО "Балтика" в I квартале 2003 года по стандартам US GAAP сократилась на 12,8% по сравнению с аналогичным периодом прошлого года до \$13,6 млн. Объем продаж компании сократился на 10,5% до \$130 млн. Среди основных причин снижения показателей в компании называют усилия по оптимизации налогообложения, реорганизацию системы продаж и дистрибуции.

**РАО "ЕЭС России"**

- ✓ В проект стратегии реформирования компании "5+5" включены положения о возможности продажи ограниченного числа ТЭЦ основным потребителям вырабатываемой ими энергии. В список из 19 ТЭЦ, предложенных для продажи, включены, в частности, две станции "Свердловэнерго". Предполагается установление индивидуальной цены в каждом случае, а, кроме того, для реализации сделки необходимо будет согласие совета директоров РАО ЕЭ



## Итоги торгов на ММВБ, СПФБ. Технический комментарий.

Эмитент	Объем сделок, шт.	Цены			Измен. цены, %				Подд.1	Подд.2	Сопр.1	Сопр.2
		Посл.	Мин.	Макс.	за день	за нед.	за мес.	с нач. года				
Газпром, СПФБ	23851600	32,230	30,750	32,500	4,61	10,57	11,21	33,07	30	27	35	
ГМК Норильский никель	220127	813,000	780,740	819,000	4,24	1,26	6,41	26,05	800	750	850	
Лукойл	2026103	546,000	539,950	552,700	1,47	0,92	5,41	11,36	509	474	550	586
Мосэнерго-3	114798600	2,127	2,100	2,198	-1,57	-1,98	15,60	112,49	2,00	1,64	2,30	
РАО ЕЭС России	861976900	7,070	6,831	7,170	-0,44	20,03	57,85	71,81	6,80	6,00	8,60	
РАО ЕЭС России прив.	7197400	5,575	5,353	5,640	0,27	11,06	40,53	65,58	5,50	4,50	6,18	
Ростелеком	37007707	57,990	56,400	62,500	1,42	20,69	29,70	51,41	52,5	49	60	75
Сбербанк	16908	8405,000	8300,000	8500,000	1,33	5,06	17,89	37,56	8000	7250	8500	
Сибнефть	173400	73,790	72,700	74,800	1,40	-3,79	-3,04	4,62	74	70	80	
Сургутнефтегаз	9645700	12,900	12,851	13,170	-0,54	-5,15	-13,83	27,21	12,10	11,05	13,50	15,00
Сургутнефтегаз прив.	1352400	7,442	7,320	7,500	0,81	-2,10	-12,73	-5,20	7,00	6,60	8,20	9,30
Татнефть-3	3055400	34,940	31,620	34,980	7,11	16,51	31,85	39,87	30,3	26	35	
ЮКОС-2	525332	376,600	371,100	382,970	1,24	-3,81	5,82	26,59	353	283	392	

## Итоги торгов корпоративными облигациями на ММВБ

AFLB02	102,7	-0,10%	5150	4,94	26,85
AFNB01	100,51	-0,19%	50	7,06	80,87
ALEC01	107,9	-0,14%	1446	14,95	19,1
AVNG01	101,4	0,40%	436	13,04	39,45
BNRG01	119	-0,21%	5000	10,73	40,55
CTKM01	104	-1,42%	1430	9,53	2,96
EVRB01	106,75	0,23%	1168	11,63	82,92
GAZB02	114,45	-0,15%	1898	8,72	3,33
IAP001	100,95	0,11%	6000	11,72	18,74
IZHM01	100,6	0,10%	1	18,36	27,78
KLNA02	102,1	0,10%	260	12,18	5,27
KOMI05	115,2	0,17%	7043	11,35	31,07
MGOR24	115,63	-0,13%	6545	7,67	34,93
MGOR25	106,55	-0,42%	828	7,06	24,66
MGOR27	123,11	0,03%	31541	7,77	27,54
MOBL02	113,9	-0,09%	19226	9,78	35,39
NKNH02	115,1	-0,09%	11050	9,32	1,04
NKSL02	103,3	0,16%	1348	8,63	25,43
NMAZ01	110,7	-0,27%	40	10,81	89,22
NMOS06	106,75	-0,14%	1200	13,87	41,76
PKBO01	109,6	0,50%	4625	20,19	38,14
RSTF01	111,8	-0,18%	1269	14,3	55
SMRT01	111,5	-0,18%	892	13,72	2,19
SUEK01	107	0,05%	7	13,83	14,79
TATB01	109,1	-0,14%	110	16,03	0,45
TATB02	103,91	-0,09%	30	16,04	4,62
TNK0401	107,5	0,33%	50	3,33	19,4
USIB02	116		1592	9,7	3,36

Лучшие/худшие акции, изм. за день, %

