

КЛЮЧЕВЫЕ НОВОСТИ

Сегодня:

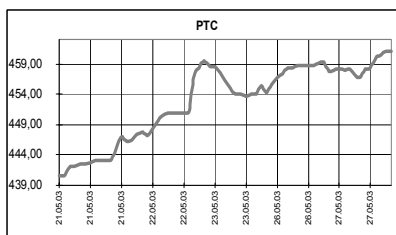
- ✓ Пройдет внеочередное собрание акционеров ОАО "Сибнефть".
- ✓ Состоится аукцион по размещению облигаций правительства Москвы 28 выпуска.
- ✓ Акционеры Надвоицкого алюминиевого завода обсудят вопрос о присоединении к ОАО "СУАЛ".

Вчера:

- ✓ Российский индекс РТС подрос вчера в ходе спокойных торгов еще на 0,37% до 461,10 пункта. Объем торгов составил не впечатляющие \$16,47 млн. Практически единственным возмутителем спокойствия оказались акции РАО ЕЭС (+4,4%), где, видимо, возобновилась стратегическая скупка. Газпром на СПФБ скорректировался вниз до 31,02 руб. при объеме в 14,78 млн. штук.
- ✓ Сальдо торгового баланса России в январе-апреле составило \$19,9 млрд. по сравнению с \$13,7 млрд. в прошлом году
- ✓ Чистый убыток Научно-производственной корпорации "Иркут" сократился в январе-марте до 547 млн. рублей с 617 млн. за аналогичный период 2002 года.
- ✓ Транснефть собирается разместить летом рублевые облигации на рекордную сумму – 12 млрд. рублей.
- ✓ Объем инвестиций ЛУКойла в 2003 году составит \$2,4 млрд. – прирост на 12,4% к прошлому году.

Сегодня мы выпускаем сокращенный вариант ежедневного обзора в связи с командировкой нашего аналитика Дмитрия Гвоздецкого.

Бумага	Закрытие		Изм. ADR	Объем
	РТС	ADR		
Газпром (Фр.)	\$1,0098	\$1,7093	-0,69%	326,9
РАО ЕЭС	\$0,2400	\$0,2407	3,53%	81,3
Мосэнерго	\$0,0704	\$0,0685	-2,84%	0,7
ЛУКойл	\$17,720	\$17,850	2,29%	133,0
Сургутнефтегаз	\$0,4250	\$0,4280	0,23%	28,4
Татнефть	\$1,1150	\$1,1120	5,75%	84,3
ЮКОС	\$12,210	\$12,313	2,07%	407,9
Норникель	\$26,210	\$26,000	1,96%	386,2
Ростелеком	\$1,8550	\$1,8100	1,50%	86,4
Вымпелком		\$44,240	2,88%	320,4
МТС		\$52,350	2,03%	186,7
ВБД		\$19,950	3,64%	19,1



	27.05.03	28.05.03	Измен.
RUR/\$	30,7200	30,7200	0,00%
\$/Euro	1,1870	1,1812	-0,49%
Yen/\$	116,83	117,25	0,36%

Индексы	27.05.03	Изм. за день, %	Изм. за день	Мин., за нед.	Макс., за нед.	Изм. с нач. года, %
РТС	459,38	1,18	5,35	440,53	459,49	27,94
UPI	423,81	3,19	13,10	391,04	423,81	30,27
UPMI	305,69	-0,31	-0,96	289,5	306,65	29,45
DJIA	8601,38	0,00	0,00	8416,72	8742,58	3,11
NASDAQ	1510,09	0,00	0,00	1478,15	1550,44	13,07
S&P500	933,22	0,00	0,00	912,06	948,70	6,07
Merval	662,60	1,43	9,34	611,09	672,62	26,22
Bovespa	12852,46	-2,21	-290,23	12576,42	13242,58	14,06
Nikkei	8120,24	-1,30	-107,08	7983,08	8262,81	-5,35
Kospi	611,68	-0,97	-5,97	591,73	621,65	-2,53
Hang Seng	9460,62	-0,34	-32,09	9020,77	9505,79	1,49
FTSE	3979,80	-0,27	-10,60	3907,80	4049,00	1,00
DAX	2828,28	0,19	5,45	2773,77	2886,07	-2,22
CAC	2885,52	-0,40	-11,64	2814,34	2930,99	-5,82

Товарные рынки	27.05.03	Изм.	Изм., %	Мин., за нед.	Макс., за нед.	Изм. с нач. года, %
Brent, спот	26,76	-0,01	-0,04	26,71	27,58	-11,16
Brent, июль. фьючерс, IPE	26,34	0,22	0,84	26,00	26,40	-10,98
Brent, август. фьючерс, IPE	26,13	0,13	0,50	25,83	26,13	-11,69
Urals, спот	24,8	-0,28	-1,12	24,80	26,03	-15,10
Никель, LME	8555,00	65,00	0,77	8300,00	8555,00	20,66
Медь, LME	1680,00	11,00	0,66	1669,00	1690,50	9,41
Цинк, LME	783,50	4,50	0,58	779,00	795,00	4,61
Золото, спот	364,75	-6,05	-1,63	364,75	371,25	5,21

Экономические индикаторы США:

Дата	Параметр	За период	Значение	Ожидания рынка	Предыдущее значение
Май 27	Доверие потребителей	Май	83,8	83,0	81,0
Май 27	Продажи домов	Апр	5,84 млн.	5,70 млн.	5,53 млн.
Май 27	Продажи новых домов	Апр	1028 тыс.	985 тыс.	1011 тыс.
Май 28	Заказы на товары длительного пользования	Апр	-	-1,0%	2,0%
Май 29	Дефлятор ВВП (прдв.)	I кв.	-	2,5%	2,5%
Май 29	ВВП (прдв.)	I кв.	-	1,8%	1,6%
Май 29	Первичная безработица	24/05	-	NA	428 тыс.
Май 29	Help-Wanted Index	Апр	-	37	38
Май 30	Доходы д/х	Апр	-	0,0%	0,4%
Май 30	Расходы д/х	Апр	-	0,1%	0,4%
Май 30	Mich Sentiment-Rev.	Май	-	92,7	93,2
Май 30	Chicago PMI	Май	-	49,0	47,6

Комментарий к рыночной ситуации

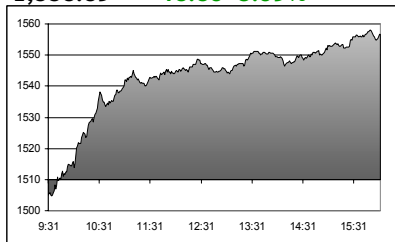
Рынок во второй раз тестирует уровень в 460 пунктов. Наличие огромной массы свободных рублевых средств приводит к редкой ситуации: находясь в поиске относительно недооцененных бумаг, инвесторы не спешат извлекаться и от "проверенных временем" акций, которые уже есть в их портфелях. Поэтому в драйверы рынка поочередно выдвигаются все новые эмитенты, а индекс РТС ставит все новые рекорды. Сегодня мы ждем небольшого снижения рынка после высокого открытия. Исключением, возможно, станут бумаги РАО ЕЭС, которые снова стали объектом скупки "стратегических энергетиков".

СОЕДИНЕННЫЕ ШТАТЫ

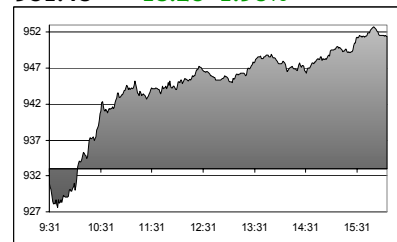
Dow Jones Industrial Average :
8,781.35 ↑ 179.97 2.09%



NASDAQ :
1,556.69 ↑ 46.60 3.09%



S & P 500:
951.48 ↑ 18.26 1.96%

**РЫНОК**

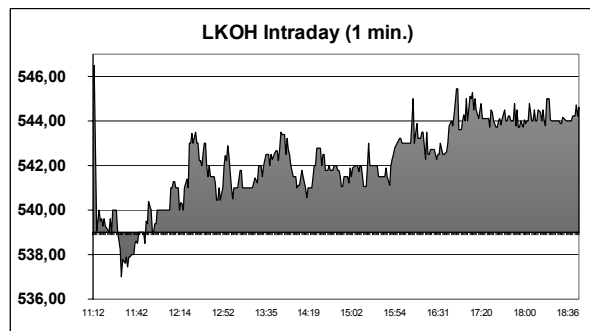
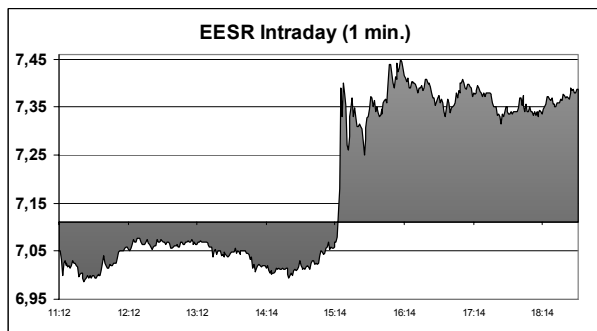
Торги на американском фондовом рынке во вторник завершились крупным ростом индексов благодаря позитивным экономическим данным. По итогам торгов: индекс Dow Jones увеличился на 2,09% до 8781,35 пункта, Nasdaq прибавил 3,09% до 1556,69 пункта, S&P500 +1,96% до 951,48 пункта.

Министерство торговли сообщило, что объем продаж новых жилых домов вырос в апреле на 1,7% до 1,028 млн. единиц, что объясняется рекордно низкими ставками по ипотечному кредиту.

Индекс уверенности американских потребителей, рассчитываемый научно-исследовательской организацией Conference Board, вырос в мае до 83,8 пункта на фоне оптимизма инвесторов по поводу восстановления экономики США

Сегодня будут опубликованы данные об уверенности потребителей за май и данные о продажах существующих и новых домов за апрель.

Фьючерсы на американские индексы во вторник торгуются в легком минусе: фьючерсы на Nasdaq -0,04%, фьючерсы на S&P 500 -0,04%.

РОССИЯ

Итоги торгов на ММВБ, СПФБ. Технический комментарий.

Эмитент	Объем сделок, шт.	Цены			Измен. цены, %				Подд.1	Подд.2	Сопр.1	Сопр.2
		Посл.	Мин.	Макс.	за день	за нед.	за мес.	с нач. года				
Газпром, СПФБ	14783500	31,020	31,000	32,400	-3,75	8,46	7,04	28,08	30	27	35	
ГМК Норильский никель	151906	799,000	796,050	816,000	-1,72	1,78	4,58	23,88	800	750	850	
Лукойл	1303309	544,000	536,100	549,000	-0,37	2,93	5,02	10,95	509	474	550	586
Мосэнерго-3	30497000	2,141	2,104	2,150	0,66	-2,24	16,36	113,89	2,00	1,64	2,30	
РАО ЕЭС России	754616100	7,380	6,970	7,470	4,38	20,16	64,77	79,34	6,80	6,00	8,60	
РАО ЕЭС России прив.	7720700	5,650	5,431	6,170	1,35	8,45	42,43	67,81	5,50	4,50	6,18	
Ростелеком	19646813	56,500	55,210	59,240	-2,57	19,96	26,37	47,52	52,5	49	60	75
Сбербанк	9694	8381,900	8232,000	8500,000	-0,27	4,76	17,57	37,18	8000	7250	8500	
Сибнефть	250600	74,250	73,800	74,700	0,62	-0,60	-2,43	5,27	74	70	80	
Сургутнефтегаз	38825800	13,099	12,571	13,127	1,54	-1,06	-12,50	29,17	12,10	11,05	13,50	15,00
Сургутнефтегаз прив.	7468600	7,726	7,380	7,753	3,82	2,43	-9,40	-1,58	7,00	6,60	8,20	9,30
Татнефть-3	1731100	34,090	33,510	35,200	-2,43	15,56	28,64	36,47	30,3	26	35	
ЮКОС-2	596718	376,610	371,300	379,000	0,00	0,41	5,82	26,59	353	283	392	

Итоги торгов корпоративными облигациями на ММВБ

AFLB02	102,75	0,05%	1300	4,7	27,23
AFNB01	100,44	-0,07%	8565	7,87	81,37
ALEC01	107,7	-0,19%	2995	15,1	19,66
ALRB19	114,98	-0,02%	3115	9,14	14,47
AVNG01	101,1	-0,30%	10319	14,16	39,95
BNRG01	119,1	0,08%	9523	10,67	41,09
CTKM01	104,7	0,67%	35	7,96	3,45
EVRB01	107,09	0,32%	8900	11,47	83,41
GAZB02	114,65	0,17%	7991	8,62	3,75
IAPO01	100,9	-0,05%	4057	11,75	19,07
IZHM01	100,6	0,10%	1	18,36	27,78
KOMI05	116	0,69%	475	11,12	31,56
MGOR22	102	-0,78%	91	8,45	30,41
MGOR23	104,7	-0,38%	4428	6,56	28,77
MGOR25	106,55	-0,02%	44154	7,04	25,07
MGOR27	123,05	-0,05%	6363	7,79	27,95
MKHB01	79	1,28%	377	60,95	27,4
MOBL02	114	0,09%	7408	9,71	35,86
NKSL02	103,15	-0,15%	528	8,82	25,78
NMAZ01	110,6	-0,09%	10784	10,86	89,75
PKBO01	109,6	0,50%	4625	20,19	38,14
RSTF01	112	0,18%	1481	14,19	55,56
SMRT01	111,5	-0,03%	1466	13,72	2,74
SUEK01	106,8	-0,19%	1	13,98	15,34
TATB01	109,1	-0,14%	110	16,03	0,45
TATB02	103,91	-0,09%	30	16,04	4,62
TNK0401	107,1	-0,37%	32000	4,4	19,73
UMAS0301	102	-11,76%	104		23,33
VTZB01	104,6	-0,38%	9101	11,4	4,38

Лучшие/худшие акции, изм. за день, %

