

КЛЮЧЕВЫЕ НОВОСТИ
Сегодня:

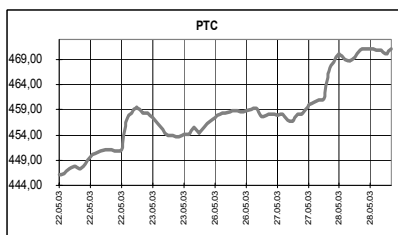
- ✓ Пройдет годовое общее собрание акционеров ОАО "Челябинский трубопрокатный завод".
- ✓ На ММВБ состоится размещение облигаций ХМАО на 3 млрд. рублей.
- ✓ Правительство рассмотрит итоги исполнения федерального бюджета за I квартал 2003г.

Вчера:

- ✓ Рынок акций подорожал на 2,18% до 471,15 пункта в индексе РТС, установив таким образом новый пятилетний максимум. Торги в РТС сопровождались некоторым увеличением объемов – до \$28,33 млн. РАО ЕЭС на этот раз оказалось аутсайдером (-4,5%), а в лидеры вышли нефтяные бумаги: ЮКОС (+4,6%), ЛУКОЙЛ (+3,6%), Сибнефть (+2,4%). Газпром на СПФБ подрос до 31,39 руб. с объемом 17,90 млн. штук.
- ✓ МЭРТ передало в правительство проект "Основных параметров прогноза социально-экономического развития Российской Федерации на 2004 год и на период до 2006 года".
- ✓ ЮКОС и китайская CNPC подписали генеральное соглашение по нефтяному проекту Россия-Китай, предусматривающее выход на ежегодные поставки 30 млн. тонн нефти.
- ✓ Газпром получил разрешение экспортировать добываемую им нефть по системе магистральных трубопроводов Транснефти наравне с нефтяными компаниями.

Сегодня мы выпускаем сокращенный вариант ежедневного обзора в связи с командировкой нашего аналитика Дмитрия Гвоздецкого.

Бумага	Закрытие		Изм. ADR	Объем
	РТС	ADR		
Газпром (Фр.)	\$1,0251	\$1,7727	4,50%	1640,0
РАО ЕЭС	\$0,2355	\$0,2305	-4,24%	48,0
Мосэнерго	\$0,0690	\$0,0685	0,00%	0,0
ЛУКОЙЛ	\$18,250	\$18,378	2,96%	131,5
Сургутнефтегаз	\$0,4285	\$0,4340	1,40%	48,3
Татнефть	\$1,1150	\$1,1075	-0,41%	37,1
ЮКОС	\$12,720	\$12,750	3,55%	846,1
Норникель	\$26,700	\$26,750	2,89%	426,1
Ростелеком	\$1,8500	\$1,8367	1,47%	57,0
Вымпелком		\$43,710	-1,20%	135,1
МТС		\$52,580	0,44%	185,9
ВБД		\$20,370	2,11%	50,2



	28.05.03	29.05.03	Измен.
RUR/\$	30,7200	30,6186	-0,33%
\$/Euro	1,1812	1,1765	-0,40%
Yen/\$	117,25	118,55	1,11%

Индексы	28.05.03	Изм. за день, %	Изм. за день	Мин., за нед.	Макс., за нед.	Изм. с нач. года, %
РТС	471,15	2,18	10,05	446,15	471,22	31,21
UPI	424,55	0,87	3,68	395,4	424,55	30,49
UPMI	311,84	2,26	6,90	297,14	311,84	32,06
DJIA	8793,12	0,13	11,77	8431,21	8854,53	5,41
NASDAQ	1563,24	0,42	6,55	1478,15	1571,85	17,05
S&P500	853,22	-10,33	-98,26	914,89	959,40	-3,02
Merval	678,03	2,07	13,72	637,95	680,87	29,16
Bovespa	13294,34	0,36	48,08	12852,46	13426,73	17,98
Nikkei	8375,36	1,71	141,18	8106,90	8383,93	-2,37
Kospi	633,75	1,33	8,33	601,03	636,20	0,99
Hang Seng	9557,77	0,76	71,95	9208,74	9587,17	2,54
FTSE	4071,90	1,99	79,50	3907,80	4073,10	3,34
DAX	2919,54	1,60	45,94	2769,45	2958,21	0,93
CAC	2949,61	1,84	53,32	2826,81	2956,02	-3,73

Товарные рынки	28.05.03	Изм.	Изм., %	Мин., за нед.	Макс., за нед.	Изм. с нач. года, %
Brent, спот	25,69	-1,07	-4,00	25,69	26,78	-14,71
Brent, июль. фьючерс, IPE	25,60	-0,74	-2,81	25,60	26,34	-13,48
Brent, август. фьючерс, IPE	25,43	-0,70	-2,68	25,43	26,13	-14,06
Urals, спот	24,48	-0,32	-1,29	24,48	25,67	-16,19
Никель, LME	8670,00	115,00	1,34	8450,00	8670,00	22,28
Медь, LME	1691,00	11,00	0,65	1669,00	1691,00	10,13
Цинк, LME	785,50	2,00	0,26	779,00	795,00	4,87
Золото, спот	364,3	-0,45	-0,12	364,30	370,80	5,08

Экономические индикаторы США:

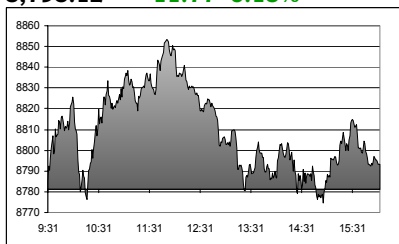
Дата	Параметр	За период	Значение	Ожидания рынка	Предыдущее значение
Май 27	Доверие потребителей	Май	83,8	83,0	81,0
Май 27	Продажи домов	Апр	5,84 млн.	5,70 млн.	5,53 млн.
Май 27	Продажи новых домов	Апр	1028 тыс.	985 тыс.	1011 тыс.
Май 28	Заказы на товары длительного пользования	Апр	-2,4%	-1,0%	1,4%
Май 29	Дефлятор ВВП (прдв.)	I кв.	-	2,5%	2,5%
Май 29	ВВП (прдв.)	I кв.	-	1,8%	1,6%
Май 29	Первичная безработица	24/05	-	NA	428 тыс.
Май 29	Help-Wanted Index	Апр	-	37	38
Май 30	Доходы д/х	Апр	-	0,0%	0,4%
Май 30	Расходы д/х	Апр	-	0,1%	0,4%
Май 30	Mich Sentiment-Rev.	Май	-	92,7	93,2
Май 30	Chicago PMI	Май	-	49,0	47,6

Комментарий к рыночной ситуации

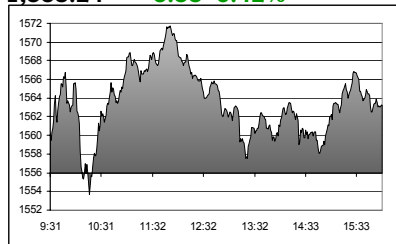
Российский фондовый рынок взял очередную высоту – 470 пунктов по индексу РТС. Утверждение акционерами сделки между Сибнефтью и ЮКОСом, а также подписание последним масштабного соглашения о поставках нефти в Китай вновь вернули интерес инвесторов к "нефтянке". Пока инвесторы явно настроены на дальнейший рост, и уровень 500 пунктов уже не кажется таким далеким. В то же время вероятность внезапной коррекции на наш взгляд тоже исключить нельзя – нас тревожит отставание значений технических индикаторов (MACD, RSI) от роста рынка как в индексе, так и во многих отдельных бумагах. Сегодня можно ожидать продолжения повышения цен российских акций.

СОЕДИНЕННЫЕ ШТАТЫ

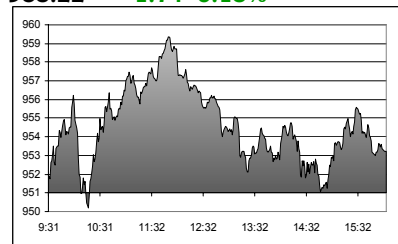
Dow Jones Industrial Average :
8,793.12 ↑ 11.77 0.13%



NASDAQ :
1,563.24 ↑ 6.55 0.42%



S & P 500:
953.22 ↑ 1.74 0.18%



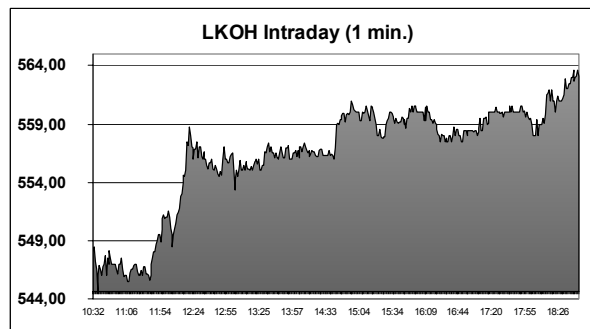
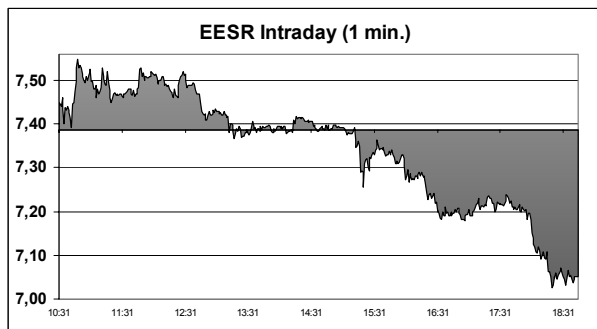
РЫНОК

В среду американский фондовый рынок закрылся небольшим повышением индексов. Энтузиазм инвесторов с прошлой торговой сессии, когда ведущие биржевые индексы выросли на 2-3%, наполнил инвесторов надеждой, что “хорошие” времена только наступают, поэтому слабые экономические данные о заказах на товары длительного пользования отошли на второй план. По итогам торгов: индекс Dow Jones увеличился на 0,13% до 8793,12 пункта, S&P 500 прибавил 0,18% до 953,22 пункта, Nasdaq вырос на 0,42% до 1563,24 пункта. S&P 500 вырос до максимального значения за 9 месяцев, Nasdaq вышел на максимальное значение с 5 июня 2002 года. Объем торгов: на Nasdaq 2,027 млрд. акций – максимальный объем с 6 мая, на NYSE 1,571 млрд. акций.

Согласно данным Министерства торговли США, объем заказов на товары длительного пользования снизился в апреле на 2,4% на фоне падения спроса на автомобили и оборудование, рынок ждал снижение показателя на 1,0%.

Фьючерсы на американские индексы в четверг утром: фьючерсы на Nasdaq -0,21%, фьючерсы на S&P 500 -0,1%.

РОССИЯ



Итоги торгов на ММВБ, СПФБ. Технический комментарий.

Эмитент	Объем сделок, шт.	Цены			Измен. цены, %				Подд.1	Подд.2	Сопр.1	Сопр.2
		Посл.	Мин.	Макс.	за день	за нед.	за мес.	с нач. года				
Газпром, СПФБ	17898200	31,390	30,970	31,670	1,19	11,87	6,95	29,60	30	27	35	
ГМК Норильский никель	281353	814,000	614,000	820,000	1,88	3,69	8,82	26,20	800	750	850	
Лукойл	2472299	563,400	544,510	563,800	3,57	8,76	3,95	14,91	509	474	586	
Мосэнерго-3	65812700	2,139	2,111	2,187	-0,09	-0,28	8,36	113,69	2,00	1,64	2,30	
РАО ЕЭС России	1060586900	7,048	7,022	7,570	-4,50	6,45	49,32	71,28	6,80	6,00	8,60	
РАО ЕЭС России прив.	11992600	5,561	5,550	5,809	-1,58	2,04	37,92	65,16	5,50	4,50	6,18	
Ростелеком	9741972	56,190	55,650	57,520	-0,55	20,84	24,89	46,71	52,5	49	60	75
Сбербанк	9596	8450,010	8380,000	8479,000	0,81	5,60	18,02	38,30	8000	7250	8500	
Сибнефть	863900	76,000	74,310	77,150	2,36	6,74	-0,26	7,76	74	70	80	
Сургутнефтегаз	37381500	13,400	13,020	13,425	2,30	4,24	-18,19	32,14	12,10	11,05	13,50	15,00
Сургутнефтегаз прив.	6407400	7,900	7,700	8,050	2,25	7,34	-11,22	0,64	7,00	6,60	8,20	9,30
Татнефть-3	1077600	33,720	33,330	34,440	-1,09	13,34	21,86	34,99	30,3	26	35	
ЮКОС-2	1674123	394,000	379,000	394,000	4,62	6,54	8,84	32,44	353	283	410	

Итоги торгов корпоративными облигациями на ММВБ

Тикер	Последняя	Изменение	Оборот	Доходн.	НКД
ALEC01	107,9	0,19%	8608	14,92	20,22
ALRB19	115,05	0,06%	11502	9,1	14,9
BNRG01	119,5	0,34%	2010	10,48	41,64
СТКМ01	104,63	-0,07%	2780	8,05	3,95
СТКМ02	112,6	-0,79%	4000	9,8	17,75
EVRB01	107,1	0,01%	1884	11,46	83,89
GAZB02	114,75	0,09%	69510	8,57	4,17
IAPO01	100,95	0,05%	3000	11,71	19,4
IZHM01	100,6	0,10%	1	18,36	27,78
LMKB01	105,5	-0,28%	728	13,04	10,99
LOKB01	103,4	0,49%	887	-6,31	47,84
MGOR17	102,99	0,04%	369	7,63	54,42
MGOR22	102,7	0,69%	14361	5,93	30,82
MGOR23	104,7		244	6,52	29,18
MGOR25	106,56	0,01%	62598	7	25,48
MGOR27	123,4	0,28%	174801	7,68	28,36
MKHB01	79	1,28%	377	60,95	27,4
MOBL02	113,55	-0,39%	1	9,95	36,33
NKNH02	115,3	0,17%	228	9,18	2,08
NMAZ01	110,66	0,05%	78	10,81	90,29
NMOS06	106,8	0,05%	2756	13,85	42,64
PKBO01	109,6	0,50%	4625	20,19	38,14
RSTF01	111,6	-0,36%	547	14,4	56,11
SMRT01	112	0,45%	4783	13,47	3,29
SUEK01	106,2	-0,56%	7293	14,47	15,89
TATB01	109,1	-0,14%	110	16,03	0,45
TATB02	103,91	-0,09%	30	16,04	4,62
TNK0401	107,18	0,07%	12010	4,11	20,06
USIB02	116		2000	9,68	4,32
VTZB01	104,4	-0,19%	2648	11,62	4,82

