

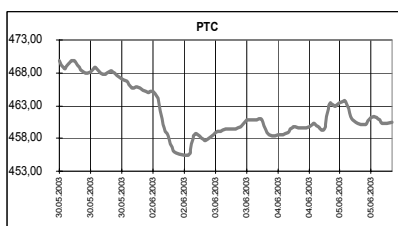
КЛЮЧЕВЫЕ НОВОСТИ

Сегодня:

- ✓ ОАО "ЛУКОЙЛ" представит годовую консолидированную отчетность по GAAP.
- ✓ Внеочередное собрание акционеров ОАО "НК "Сургутнефтегаз".
- ✓ Годовое собрание акционеров ОАО "КАМАЗ".
- ✓ Годовое собрание акционеров ОАО "СУАЛ".

Вчера:

- ✓ Обороты площадки РТС продолжают снижаться; вчера они составили лишь \$15,71 млн. Индекс РТС подрос на 0,25% до 460,50 пункта – повышение чисто техническое (обусловленное разницей во времени закрытия), если учесть, что большинство бумаг на ММВБ закрылись в минусе: РАО ЕЭС (-0,8%), ЛУКОЙЛ (-1,9%), Ростелеком (-1,8%). Газпром на СПФБ подешевел до 30,67 руб. с объемом в 11,16 млн. штук.
- ✓ Инфляция в России в мае снизилась до 0,8%.
- ✓ Объем золотовалютных резервов за неделю вырос на \$1,6 млрд.
- ✓ Сальдо торгового баланса РФ в январе апреле увеличилось на 38% до \$24 млрд.
- ✓ Правительство одобрило основные параметры программы социально-экономического развития России до 2006 года.
- ✓ Бюджетный комитет Думы одобрил правительственный вариант изменений в налоговом законодательстве.
- ✓ Акционеры Пермэнерго утвердили дивиденды по итогам 2002 г. в размере 5,23 руб. на обыкновенную и привилегированную акцию.
- ✓ Чистая прибыль ГМК "Норникель" в 2002 году снизилась на 23% до \$315 млн.



	05.06.03	06.06.03	Измен.
RUR/\$	30,7559	30,6478	-0,35%
\$/Euro	1,1643	1,1850	1,78%
Yen/\$	118,51	117,78	-0,62%

Индексы	5.06.03	Изм. за день, %	Изм. за день	Мин., за нед.	Макс., за нед.	Изм. с нач. года, %
PTC	460,50	0,25	1,14	455,52	469,93	28,25
UPI	414,93	-0,95	-4,00	414,93	418,93	27,54
UPMI	302,15	-0,23	-0,70	301,7	308,33	27,95
DJIA	9041,30	0,03	2,32	8711,39	9057,40	8,39
NASDAQ	1646,01	0,69	11,36	1584,70	1646,01	23,25
S&P500	990,14	0,40	3,90	950,63	990,15	12,54
Merval	702,93	0,17	1,16	676,52	711,96	33,90
Bovespa	13779,88	0,45	61,80	13106,19	13908,09	22,29
Nikkei	8785,87	1,49	128,64	8492,24	8814,04	2,41
Kospi	642,38	0,00	0,00	627,02	649,69	2,36
Hang Seng	9694,63	-0,65	-63,21	9461,84	9780,85	4,01
FTSE	4104,30	-0,54	-22,30	4048,10	4148,40	4,16
DAX	3039,76	-1,31	-40,26	2990,93	3106,27	5,09
CAC	3034,07	-0,97	-29,78	2990,32	3085,82	-0,97

Товарные рынки	5.06.03	Изм.	Изм., %	Мин., за нед.	Макс., за нед.	Изм. с нач. года, %
Brent, спот	28,50	1,48	5,48	26,32	28,50	-5,38
Brent, июль. фьючерс, IPE	27,68	1,18	4,45	26,50	27,70	-6,45
Brent, август. фьючерс, IPE	27,05	0,80	3,05	26,05	27,05	-8,58
Urals, спот	26,23	1,16	4,63	24,28	26,23	-10,20
Никель, LME	9410,00	135,00	1,46	8930,00	9410,00	32,72
Медь, LME	1705,50	0,00	0,00	1682,00	1711,00	11,07
Цинк, LME	801,50	2,50	0,31	769,00	803,00	7,01
Золото, спот	367	5,70	1,58	361,30	368,70	5,86

Бумага	Закрытие		Изм. ADR	Объем
	PTC	ADR		
Газпром (Фр.)	\$1,0007	\$1,7005	-3,37%	393,9
РАО ЕЭС	\$0,2167	\$0,2160	-0,23%	2,6
Мосэнерго	\$0,0685	\$0,0675	0,00%	13,2
ЛУКОЙЛ	\$18,020	\$18,063	-1,97%	150,9
Сургутнефтегаз	\$0,4145	\$0,4070	-2,63%	3,1
Татнефть	\$1,1100	\$1,0985	-0,59%	8,8
ЮКОС	\$12,240	\$12,313	-0,83%	49,1
Норникель	\$29,050	\$29,875	0,76%	183,5
Ростелеком	\$1,7600	\$1,7633	-0,75%	32,9
Вымпелком		\$43,550	0,93%	254,8
МТС		\$51,930	0,29%	158,5
ВБД		\$21,410	0,05%	13,8

Экономические индикаторы США:

Дата	Параметр	Период	Значение	Ожидания рынка	Предыдущее значение
Июнь 02	ISM index	Май	49,4	48,5	45,4
Июнь 02	Расходы на строительство	Апрель	-0,3%	0,2%	-1,0%
Июнь 03	Продажи автомобилей	Май	5,3 млн	5,4 млн	5,4 млн
Июнь 03	Продажи грузовых автомобилей	Май	7,6 млн	7,5 млн	7,6 млн
Июнь 04	Производительность	I квартал	1,9%	2,0%	1,6%
Июнь 04	ISM services	Май	54,5	52,0	50,7
Июнь 05	Первичная безработица	05/31	442 тыс.	421 тыс.	426 тыс.
Июнь 05	Промышленные заказы	Апрель	-2,9%	-1,8%	2,1%
Июнь 06	Количество созданных рабочих мест	Май	-	-30 тыс.	-48 тыс.
Июнь 06	Уровень безработицы	Май	-	6,1%	6,0%
Июнь 06	Почасовая заработная плата	Май	-	0,2%	0,1%
Июнь 06	Продолжительность рабочей недели	Май	-	34,2	34,0
Июнь 06	Потребительский кредит	Апрель	\$2,2 млрд	\$2,2 млрд	\$0,9 млрд

Комментарий к рыночной ситуации

Индекс РТС сегодня явно закрывается ниже вчерашнего, компенсируя отставание от ММВБ. В целом же мы не ждем каких-либо существенных колебаний в ближайшее время. По-видимому, рынок будет понемногу сползать вниз "под собственной тяжестью". Ближайшая поддержка – 450 пунктов. Стоит обратить внимание на серьезные продажи Газпрома во Франкфурте – какое-то время местный рынок игнорировал это движение, теперь это будет становиться все труднее. Если мы правильно оцениваем ситуацию, то наиболее существенные потери должны понести "дорогие" нефтяные бумаги. Они были первыми в росте, бидит первыми и в падении.

РОССИЯ

В мае индекс потребительских цен в России вырос лишь на 0,8%, по сравнению с 1,0% в апреле и 1,7% в мае 2002 года. За первые пять месяцев 2003 года инфляция составила 7,1%, ее годовой уровень в мае снизился до 13,5% с 14,5% в апреле. Основной рост цен за январь-май отмечен в секторе платных услуг населению (+14,2%), в их структуре сильнее прочих подорожали услуги ЖКХ (+22,5%). Правительство продолжает демонстрировать уверенность в способности удержать инфляцию в рамках запланированных 10-12%, и в летние месяцы, вероятность снижения инфляции до границ такого диапазона достаточно высока.

Объем золотовалютных резервов по состоянию на 30 мая составил \$64,7 млрд., увеличившись за неделю на \$1,6 млрд.

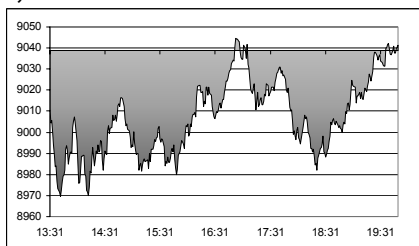
Правительство РФ одобрило основные параметры среднесрочной программы социально-экономического развития России до 2006 года. Кроме того, приняты основные характеристики федерального бюджета на 2004 год. Из ключевых моментов документа отметим планы увеличения профицита бюджета с 0,6% в 2004 году до 1,1% ВВП в 2006 году, причем эта сумма будет полностью направляться на формирование стабилизационного фонда. Рост экономики, согласно документу, увеличится с 4,6% в 2003 году до 6,0% в 2006, темп инфляции к 2006 году сократится до 5,5-7,5%.

Бюджетный комитет Думы поддержал правительственный пакет законопроектов о внесении изменений в налоговый кодекс. Одобренный вариант предполагает отмену НДС с начала 2004 года, а также – снижение НДС до 18% с 20%.

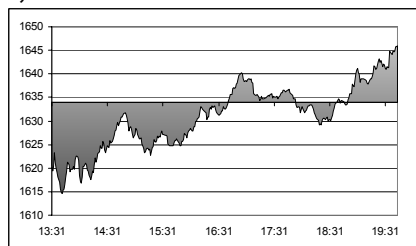


СОЕДИНЕННЫЕ ШТАТЫ

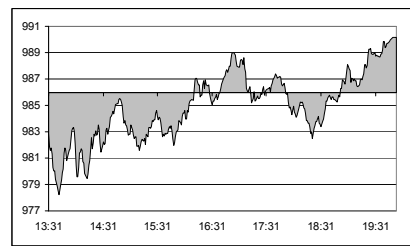
Dow Jones Industrial Average :
9,041.30 ↑ 2.32 0.03%



NASDAQ :
1,646.01 ↑ 11.36 0.69%



S & P 500:
990.14 ↑ 3.90 0.40%



Рынок

Несмотря на слабые экономические данные (см. ниже), американские фондовые индексы закрылись по итогам вчерашних торгов в позитивной территории. Объем торгов оказался чуть выше среднего: на NYSE он составил 1,7 млрд. акций, на NASDAQ – 2,4 млрд. В центре внимания инвесторов находились акции технологических компаний. Стив Баллмер из Microsoft предупредил, что его компания может в будущем столкнуться с серьезными трудностями из-за сокращения расходов на технологические новинки и распространения бесплатной операционной системы Linux. IBM, уточнявшая вчера свой квартальный прогноз продаж, сообщила, что выручка скорее всего будет в рамках прежних ожиданий. Неприятным сюрпризом для экономистов оказались данные о динамике производственных заказов в апреле: их объем сократился на 2,9% (рынок ожидал падения на 1,5%). Восстановление экономики все-таки не выглядит таким уж неизбежным – вся надежда на Гринспена.

Не порадовали и еженедельные цифры о количестве новых безработных. Их число и не думает снижаться – на этот раз за пособием пришли 442 тысячи человек.

Наиболее важные сегодняшние цифры – отчет о состоянии рынка труда в мае, включающий уровень безработицы, количество вновь созданных рабочих мест и среднюю продолжительность рабочей недели.

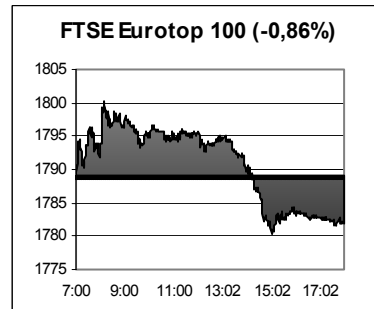
Фьючерсы на американские индексы сегодня утром находятся выше предыдущего закрытия: Nasdaq +0,52%, S&P 500 +0,30%.

Данный аналитический продукт подготовлен исключительно с целью предоставления информационных услуг клиентам компании "Уником Партнер" и не может быть расценен как предложение или официальная рекомендация к покупке или продаже ценных бумаг. Представленные в настоящем документе оценки отражают точку зрения ООО "Уником Партнер" на момент выпуска документа и могут изменяться. "Уником Партнер" не несет ответственности за использование данной информации. Инвестирование в российские ценные бумаги подвержено высокому риску и инвесторы должны принимать собственные решения по вложению средств.

Права распоряжаться данной информацией принадлежат только компании "Уником Партнер" и охраняются законом. Информация, используемая в обзоре, предоставлена информационными агентствами: Reuters, Финмаркет, Интерфакс, РосБизнесКонсалтинг, Прайм-ТАСС и др.

ЕВРОПА

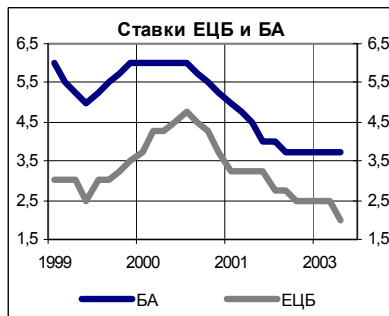
Общеввропейские фондовые индексы завершили день снижением. Удержаться "в плюсе" не получилось по причине выхода неблагоприятных данных об экономике США. Снижение ставки ЕЦБ было вполне ожидаемым и не произвело впечатления на участников рынка.

**Основные корпоративные новости**

Компания	Событие	Комментарий
DaimlerChrysler (автомобильная) -1,7%		Компании сектора: Volkswagen (-3,4%), Porsche (-0,4%)

Экономика

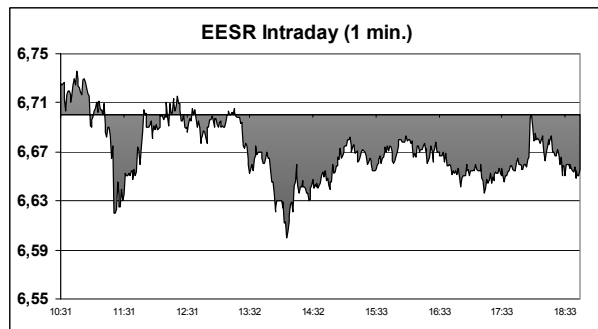
Показатель	Страна	Период	Значение	Ожидание	Предыдущее	Комментарий
Ставка ЕЦБ	еврозона		2,0%	2,0%	2,5%	Величина ставки – на рекордно низком уровне
Ставка Банка Англии	Великобритании		3,75%	3,75%	3,75%	Ставка – на 48-летнем минимуме
Безработица	Германия	май	10,7%	10,7%	10,7%	Уровень безработицы – максимальный с декабря 1998 года.

**РАЗВИВАЮЩИЕСЯ РЫНКИ**

	Bid	Ask	Изм.	YTM
Argentina FRB 03-31-05	28,500	30,200	-0,300	8,28
Brazil C-Bond 04-15-14	91,250	91,500	0,875	10,06
Turkey 01-15-30	108,250	109,750	2,500	10,75
Mexico 12-31-19	100,000	100,010	0,000	10,50
Russia 06-24-28	174,000	174,438	2,438	6,62
Russia Step up 03-31-30	99,625	99,875	0,938	6,56

РОССИЙСКИЕ КОМПАНИИ**ГМК "Норильский никель"**

- ✓ Чистая прибыль Норникеля по итогам 2002 года снизилась на 23% до \$315 млн. Объем выручки компании сократился на 29% до \$3,1 млрд. Снижение финансовых показателей, в первую очередь, связано со значительным падением мировой цены на палладий, а также – с сокращением продаж в натуральном исчислении в связи с изменением порядка заключения долгосрочных договоров с конечными потребителями. За год объем продаж палладия сократился на 86% в денежном выражении и на 63% - в натуральном. Между тем, показатели компании превысили ожидания рынка благодаря усилиям Норникеля по контролю над издержками.



Итоги торгов на ММВБ, СПФБ. Технический комментарий.

Эмитент	Объем сделок, шт.	Цены			Измен. цены, %				Подд.1	Подд.2	Сопр.1	Сопр.2
		Посл.	Мин.	Макс.	за день	за нед.	за мес.	с нач. года				
Газпром, СПФБ	11163700	30,670	30,350	31,500	-2,36	-0,23	5,40	26,63	30	27	32,5	35
ГМК Норильский никель	350197	892,980	883,000	911,000	0,22	12,04	20,67	38,45	860	800	900	
Лукойл	1637983	551,000	549,100	566,400	-1,87	-3,27	0,73	12,38	545	509	575	586
Мосэнерго-3	22551100	2,115	2,092	2,136	-0,14	0,71	-2,31	111,29	2,00	1,64	2,30	
РАО ЕЭС России	551392900	6,650	6,590	6,741	-0,75	-3,44	35,38	61,60	6,60	5,00	7,00	7,60
РАО ЕЭС России прив.	19823000	6,109	6,060	6,350	-3,03	11,30	48,71	81,44	5,75	5,20	6,55	
Ростелеком	4648019	53,880	53,800	55,640	-1,77	0,90	20,00	40,68	52,5	49	60	75
Сбербанк	5866	8100,010	8075,000	8269,000	-1,35	-1,94	12,81	32,57	8000	7250	8500	
Сибнефть	271400	75,500	75,000	76,850	0,53	-0,85	1,75	7,05	74	70	80	
Сургутнефтегаз	13369200	12,669	12,609	12,830	-1,00	-2,40	-4,38	24,93	12,10	11,05	13,50	15,00
Сургутнефтегаз прив.	5482300	8,000	7,850	8,180	0,63	2,56	5,67	1,91	7,00	6,60	8,20	9,30
Татнефть-3	272500	34,000	33,510	34,860	-0,15	1,95	21,69	36,11	30,3	26	35	
ЮКОС-2	623563	375,200	373,000	381,900	-0,74	-4,05	0,56	26,12	353	283	392	

Итоги торгов корпоративными облигациями на ММВБ

ALEC01	108,07	0,04%	10412	14,68	24,71
ALRB19	114,65	0,13%	25281	9,23	18,41
СТКМ01	103,98	0,02%	11215	9,04	7,89
GAZB02	114,75	0,04%	17168	8,51	7,5
IAPO01	100,79	-0,06%	9106	11,81	22,03
IZHM01	100,6	0,10%	1	18,36	27,78
KOMI05	115,05	0,48%	8443	11,35	36
LMKB01	104,75	-0,24%	2000	13,62	14,37
MGOR24	115,9	-0,17%	63000	7,47	1,23
MGOR25	106,62	0,04%	12538	6,71	28,77
MGOR27	123,1	0,04%	15157	7,73	31,65
NKNH02	116,5	1,13%	1	8,44	6,25
NKSL02	103,3	0,05%	45169	8,48	28,96
NMOS06	105,75		1000	14,18	46,15
PKBO01	109,6	0,50%	4625	20,19	38,14
RSTF01	111,7	0,09%	2650	14,29	60,56
SMRT01	111,5	0,44%	45	13,65	7,67
SUEK01	105,35	-0,24%	699	15,1	20,27
TATB01	109,1	-0,14%	110	16,03	0,45
TATB02	103,91	-0,09%	30	16,04	4,62
TNK0401	107		5000	4,15	22,69
TNK0501	117,67	0,19%	16429	9,18	2,47
USIB02	115,1	0,10%	600	10,07	8,15
VTBB02	93,95	0,60%	2000	7,28	

Лучшие/худшие акции, изм. за день, %

