

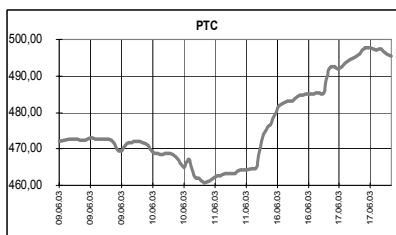
КЛЮЧЕВЫЕ НОВОСТИ

Сегодня:

- ✓ Годовое собрание акционеров ОАО "ЮКОС"
- ✓ Дума рассмотрит поправки в закон о валютном регулировании, закон "О связи", порос о выражении недоверия правительству..

Вчера:

- ✓ Индекс РТС вырос еще на 2,10% и вплотную приблизился к отметке 500 – его значение на закрытие составило 495,50 пункта. Объемы торгов также выросли: в РТС до \$29,34 млн., на ММВБ – до \$361,75 млн. Как и день назад, дорожали нефтяные бумаги – ЛУКойл (+2,5%), Сургутнефтегаз (0,8%) – и Норильский никель (+4,8%). В лидеры же роста вышли Мосэнерго (+7,7%) и префы Ростелекома (+8,5%). Акции Газпрома на СПФБ подорожали до 30,80 руб. при объеме в 17,47 млн. штук.
- ✓ Г.Греф отчитался о ключевых показателях экономики России.
- ✓ Чистая прибыль Газпрома в 2002 году выросла на 21% до 121,6 млрд. руб.
- ✓ Собрание акционеров ТНК назначено на 30 июня.
- ✓ Размещение четырехлетних облигаций Северстали объемом 3 млрд. руб. назначено на 3 июня.
- ✓ Норникель получил разрешение Центробанка на сделку с Stillwater Mining.



	17.06.03	18.06.03	Измен.
RUR/\$	30,4620	30,3805	-0,27%
\$/Euro	1,1823	1,1799	-0,20%
Yen/\$	117,63	118,00	0,31%

Индексы	17.06.03	Изм. за день, %	Изм. за день	Мин., за нед.	Макс., за нед.	Изм. с нач. года, %
PTC	495,50	2,10	10,17	460,40	497,83	38,00
UPI	431,69	2,70	11,33	404,99	431,69	32,69
UPMI	324,97	3,15	9,93	303,73	324,97	37,62
DJIA	9323,02	0,04	4,06	8980,65	9352,77	11,76
NASDAQ	1668,44	0,11	1,86	1606,88	1674,09	24,93
S&P500	1011,66	0,09	0,92	976,79	1015,33	14,98
Merval	792,05	3,08	23,66	712,62	794,49	50,88
Bovespa	13776,63	-0,41	-56,23	13677,40	14072,35	22,26
Nikkei	9107,39	0,82	74,39	8809,47	9188,95	6,16
Kospi	675,75	4,73	30,50	650,27	681,38	7,68
Hang Seng	9983,69	-0,23	-22,67	9645,25	10067,86	7,11
FTSE	4190,40	0,90	37,50	4108,60	4199,10	6,34
DAX	3286,48	0,67	21,98	3076,77	3321,50	13,62
CAC	3200,75	0,83	26,26	3042,97	3224,32	4,47

Товарные рынки	17.06.03	Изм.	Изм., %	Мин., за нед.	Макс., за нед.	Изм. с нач. года, %
Brent, спот	26,73	-0,34	-1,26	26,73	28,84	-11,25
Brent, август. фьючерс, IPE	26,50	-0,20	-0,75	26,45	27,50	-10,44
Brent, сент.. фьючерс, IPE	26,30	-0,25	-0,94	26,07	27,55	-11,12
Urals, спот	25,16	-0,37	-1,45	25,16	27,10	-13,87
Никель, LME	8625,00	125,00	1,47	8500,00	9290,00	21,65
Медь, LME	1683,50	25,50	1,54	1658,00	1683,50	9,64
Цинк, LME	787,50	8,50	1,09	779,00	787,50	5,14
Золото, спот	363	3,85	1,07	353,05	363,00	4,70

Бумага	Закрытие		Изм. ADR	Объем
	PTC	ADR		
Газпром (Фр.)	\$1,0138	\$1,7579	1,02%	722,2
РАО ЕЭС	\$0,2564	\$0,2550	0,99%	3,5
Мосэнерго	\$0,0782	\$0,0775	8,39%	14,0
ЛУКойл	\$19,450	\$19,775	4,35%	274,1
Сургутнефтегаз	\$0,4290	\$0,4282	3,74%	48,4
Татнефть	\$1,1925	\$1,1850	0,38%	73,2
ЮКОС	\$13,100	\$13,250	2,12%	490,0
Норникель	\$34,700	\$34,450	5,19%	243,8
Ростелеком	\$1,8000	\$1,8000	2,37%	164,2
Вымпелком		\$45,310	1,41%	335,5
МТС		\$55,740	1,20%	355,8
ВБД		\$21,240	-2,12%	122,7

Экономические индикаторы США:

Дата	Параметр	Период	Значение	Ожидания рынка	Предыдущее значение
16 июн	NY Empire State Index	июнь	26,8	8,8	10,6
17 июн	Разрешения на строительство	май	1,788 млн.	1,700 млн.	1,708 млн.
17 июн	Инфляция потр-и (core CPI)	май	0,3%	0,1%	0,0%
17 июн	Инфляция потребителей (CPI)	май	0,0%	-0,1%	-0,3%
17 июн	Начато строительство домов	май	1,732 млн.	1,700 млн.	1,632 млн.
17 июн	К-т использования мощностей.	май	74,3%	74,4%	74,4%
17 июн	Промышленное производство	май	0,1%	0,0%	-0,6%
19 июн	Текущий платежный баланс	I кв.		-\$142,0 млрд.	-\$136,9 млрд.
19 июн	Первичные безработные	14/06		435 тыс.	430 тыс.
19 июн	Ведущие индикаторы	май		0,6%	0,1%
19 июн	Philadelphia Fed	июнь		5,0	-4,8

Комментарий к рыночной ситуации

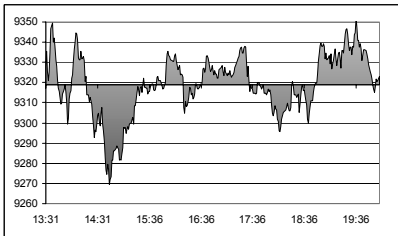
В нынешнем году ситуация явно развивается по сценарию, отличному от прошлогоднего. Рассчитывать на летнюю коррекцию инвесторам почти не приходится – они вынуждены покупать по тем ценам, которые есть сейчас. Фактически, рынок не успевает "переваривать" поступающие на него средства. Сейчас нам видится два главных источника этих средств: приток денег населения в ПИФы и увеличение лимитов на акции российскими банками, которые уже не могут получить требуемых доходностей на рынке облигаций. Учитывая высокое закрытие АДР на российские акции, сегодня с открытия возможно достижение рынком "магической" отметки 500 пунктов по РТС. Однако далее все же скорее всего последует небольшая коррекция, признаки которой наблюдались уже вчера вечером.

РОССИЯ

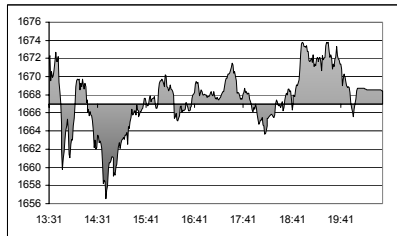
Министр торговли и экономического развития Г. Греф сообщил, что по данным его министерства рост ВВП в январе-мае 2003 года составил 7,1% по сравнению с аналогичным периодом прошлого года, а объем промышленного производства за этот же период увеличился на 6,7%. Рост потребительских цен с начала года составил 7,1%, рост доходов населения - по подсчетам Госкомстата - 14,5%.

СОЕДИНЕННЫЕ ШТАТЫ

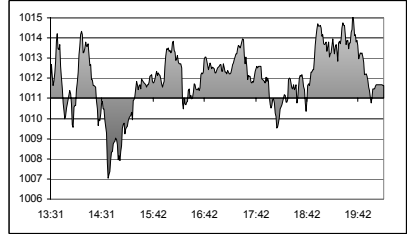
Dow Jones Industrial Average :
9,323.02 ↑ 4.06 0.04%



NASDAQ :
1,668.44 ↑ 1.86 0.11%



S & P 500:
1,011.66 ↑ 0.92 0.09%

**Рынок**

По результатам вчерашних торгов, протекавших без определенной тенденции, американские индексы все же смогли закрыться в символическом плюсе. Объем торгов, тем не менее, оказался чуть выше среднего: на NYSE 1,5 млрд. акций, на Nasdaq - 1,9 млрд. Комментаторы отмечают, что среди долгосрочных инвесторов нарастают настроения зафиксировать прибыль от масштабного роста последних месяцев. Однако в целом настрой рынка остается довольно оптимистичным благодаря сильным ожиданиям улучшения экономической ситуации во второй половине года.

Фьючерсы на американские индексы сегодня утром недалеко ушли от уровней закрытия вторника: фьючерсы на Nasdaq +0,12%, фьючерсы на S&P 500 -0,00%.

Новости компаний

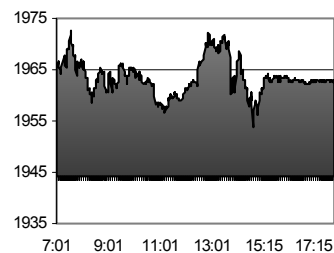
Компания	Событие	Комментарий
AT&T (Связь) -4,8%	Снижение рейтинга	Merrill Lynch снизил рейтинг с "нейтрально" до "продавать".
Microsoft (Разработка ПО) +2,2%	Новости по антitrustовским разбирательствам	Штат Западная Вирджиния согласился на досудебное соглашение с компанией относительно обвинений в монополизме.
Coca-Cola (Потребительский) -2,1%	Снижение прибыли	Компании придется пойти на увеличение оценки своих расходов из-за вскрытия аудиторами ошибок в отчетности.

Экономика

Показатель	Период	Значение	Ожидание	Предыдущее	Комментарий
Количество разрешений на строительство жилья	май	1,788M	1,723M	1,708M	
Индекс потребительских цен	май	0,0%	-0,1%	-0,3%	
Промышленное производство	май	0,1%	0,0%	-0,6%	
Коэффициент загрузки мощностей	май	74,3%	74,4%	74,3%	

ЕВРОПА

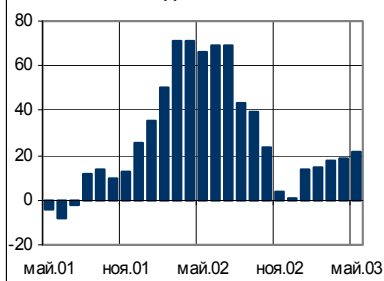
На фондовых рынках Европы – рост основных индексов. Сдержанный оптимизм участников рынка поддерживается позитивными данными об экономических настроениях в Германии, а также относительно хорошими данными об экономике США. Основное внимание инвесторы уделяли финансовому сектору, где возобладала ростовая тенденция.

FTSE Eurotop 100 (+0,95%)**Основные корпоративные новости**

Компания	Событие	Комментарий
Capitalia (финансовая) +3,8%	На рынке ходят слухи о слиянии предстоящей реструктуризации банка	Компании сектора: Munich Re (+2,0%), ING (+0,8%), Commerzbank (-1,5%)

Экономика

Показатель	Страна	Период	Значение	Ожидание	Предыдущее	Комментарий
Индекс экономических ожиданий ZEW	Германия	май	21,3	19,2	18,4	Значение индекса растет пятый месяц подряд.

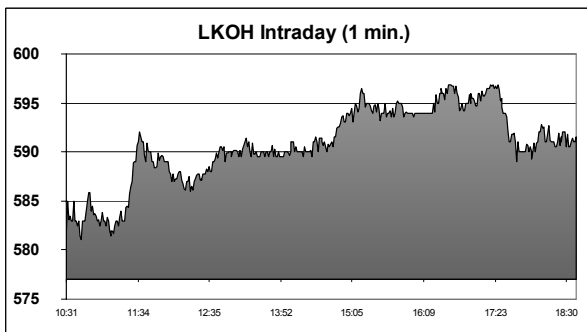
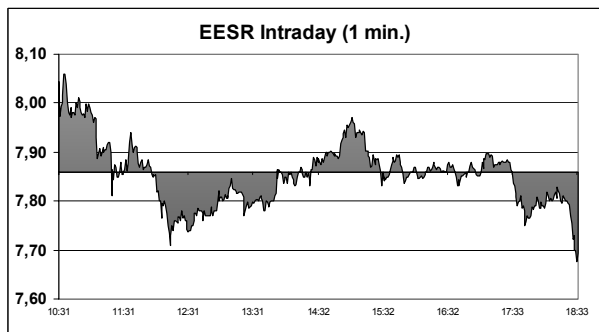
Индекс ZEW**РАЗВИВАЮЩИЕСЯ РЫНКИ**

	Bid	Ask	Изм.	YTM
Argentina FRB 03-31-05	32,250	33,250	0,000	-1,20
Brazil C-Bond 04-15-14	92,562	92,750	-0,125	9,75
Turkey 01-15-30	110,500	111,000	0,812	10,61
Mexico 12-31-19	176,500	177,875	-1,375	6,44
Russia 06-24-28	100,875	101,680	-0,070	6,37
Russia Step up 03-31-30	32,250	33,250	0,000	-1,20

РОССИЙСКИЕ КОМПАНИИ

ОАО "Газпром"

- ✓ Газпром представил консолидированную отчетность по итогам 2003 года, в соответствии с которой чистая прибыль компании выросла на 21% до 121,6 млрд. руб., а объем выручки – на 4,3% до 613,7 млрд. Существенный рост прибыли связан с усилиями компании по оптимизации налоговых платежей, объем которых в минувшем году был сокращен вдвое. Текущая аудированная стоимость запасов углеводородного сырья Газпрома составила \$59,5 млрд. Вчера также стало известно, о планах Газпрома по размещению трехлетних рублевых облигаций на сумму 10 млрд. руб. Размер купона может составить порядка 4% годовых.

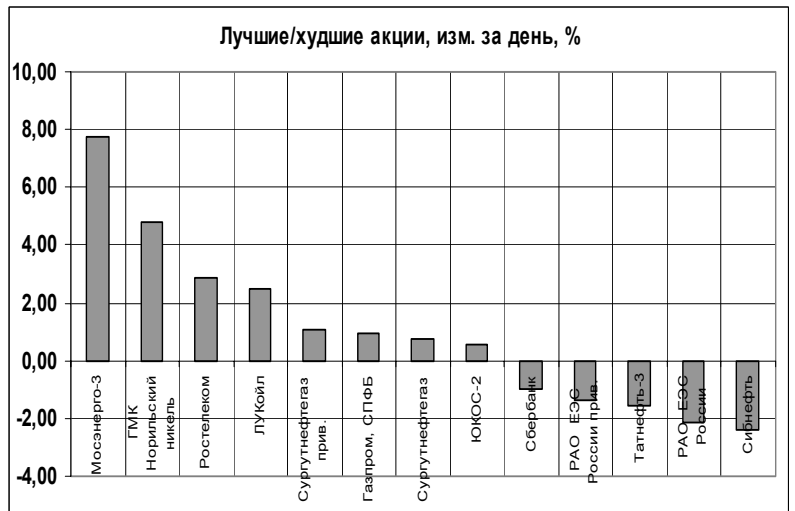


Итоги торгов на ММВБ, СПФБ. Технический комментарий.

Эмитент	Объем сделок, шт.	Цены			Измен. цены, %				Подд.1	Подд.2	Сопр.1	Сопр.2
		Посл.	Мин.	Макс.	за день	за нед.	за мес.	с нач. года				
Газпром, СПФБ	17468900	30,800	30,350	31,150	0,95	6,21	5,77	27,17	29	27	32,5	35
ГМК Норильский никель	350141	1070,000	1014,530	1077,000	4,80	17,33	32,43	65,89	950	860	1220	
Лукойл	1663727	591,490	580,250	596,900	2,51	9,43	9,13	20,64	575	545	600	
Мосэнерго-3	511883100	2,370	2,200	2,425	7,73	9,42	9,72	136,76	2,30	2,10	2,40	
РАО ЕЭС России	910864000	7,690	7,612	8,087	-2,15	5,13	38,31	86,88	7,50	6,60	8,00	8,50
РАО ЕЭС России прив.	11223100	6,865	6,800	7,110	-1,36	4,44	47,48	103,89	6,55	5,75	7,30	
Ростелеком	13224660	55,000	53,260	55,420	2,90	4,36	16,28	43,60	52,5	49	60	75
Сбербанк	13176	8520,000	8460,000	8680,000	-0,98	6,50	5,71	39,44	8500	8000	10370	
Сибнефть	377700	77,390	77,110	80,100	-2,40	4,58	0,64	9,73	74	70	80	
Сургутнефтегаз	56841100	12,990	12,850	13,290	0,78	7,16	-0,31	28,09	12,10	11,05	13,50	15,00
Сургутнефтегаз прив.	7356500	7,788	7,767	8,045	1,06	0,22	4,02	-0,79	7,00	6,60	8,20	9,30
Татнефть-3	788900	36,200	35,900	37,190	-1,58	10,70	20,67	44,92	36,6	30,3	42,7	
ЮКОС-2	1675366	397,000	394,560	404,900	0,58	9,51	1,02	33,45	353	283	392	408

Итоги торгов корпоративными облигациями на ММВБ

Тикер	Последняя	Изменение	Оборот	Доходн.	НКД
AFNB01	99,8	-0,20%	33133	7,92	0,82
ALEC01	107,8	-0,09%	811	14,76	31,45
ALRB19	114,31	0,10%	8381	9,3	23,67
AVNG01	100,85	0,10%	1106	14,16	5,43
СТКМ01	104,65	0,14%	1	6,71	13,81
СТКМ02	111,2	0,23%	932	10,39	27,62
EVRB01	106,52	-0,26%	160	11,6	4,97
GAZB02	114,5	0,09%	28571	8,54	12,5
IAPO01	100,85		517	11,76	25,97
IZHM01	100,6	0,10%	1	18,36	27,78
KLNA02	102,01	-0,09%	1000	12,03	14,18
LMKB01	103	-1,20%	560	15,1	19,45
MGOR24	115,35	-0,30%	400	7,62	6,16
MGOR25	106,9	-0,42%	1100	5,99	33,7
MOBL02	113,99	0,82%	196	9,52	3,26
NKSL02	103,31	0,03%	7935	8,26	33,2
NMAZ01	109	-1,80%	1311	11,73	3,74
NMOS06	106	-0,28%	94	14,08	51,43
PKBO01	109,6	0,50%	4625	20,19	38,14
RSTF01	111,4	-0,22%	2020	14,37	67,22
SMRT01	109,9	-0,90%	3170	14,35	14,25
SUEK01	105,05	-1,59%	326	15,22	26,85
TATB01	109,1	-0,14%	110	16,03	0,45
TATB02	103,91	-0,09%	30	16,04	4,62
TNK0401	106,7	-0,05%	3280	4,33	26,63
TNK0501	117,3	-0,14%	1500	9,25	7,4
USIB02	114,5	-0,56%	4684	10,27	13,9
VTZB01	104,5	0,05%	500	11,2	13,59



Данный аналитический продукт подготовлен исключительно с целью предоставления информационных услуг клиентам компании "Уником Партнер" и не может быть расценен как предложение или официальная рекомендация к покупке или продаже ценных бумаг. Представленные в настоящем документе оценки отражают точку зрения ООО "Уником Партнер" на момент выпуска документа и могут изменяться. "Уником Партнер" не несет ответственности за использование данной информации. Инвестирование в российские ценные бумаги подвержено высокому риску и инвесторы должны принимать собственные решения по вложению средств.

Права распоряжаться данной информацией принадлежат только компании "Уником Партнер" и охраняются законом. Информация, используемая в обзоре, предоставлена информационными агентствами: Reuters, Финмаркет, Интерфакс, РосБизнесКонсалтинг, Прайм-ТАСС и др.