

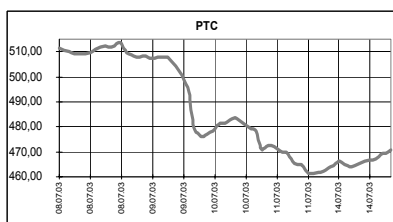
КЛЮЧЕВЫЕ НОВОСТИ

Сегодня:

- ✓ Совет директоров ОАО "КАМАЗ".
- ✓ Внеочередное собрание акционеров ОАО Концерн "Калина".
- ✓ Размещение облигаций ОАО "ЛОМО" объемом 700 млн. руб.

Вчера:

- ✓ Российские акции подросли на 1,83% до 470,65 пункта в индексе РТС. Сильнее всего на индекс повлияли бумаги, которые недавно были лидерами падения: ЛУКОЙЛ (+3,8%), ЮКОС (+4,2%), РАО ЕЭС (+3,9%). Чуть меньше подорожали телекомы: Ростелеком (+1,7%), УралСвязьИнформ (+2,6%). Объем торгов в РТС составил \$26,75 млн., на ММВБ – \$258,23 млн. Акции Газпрома вместе с рынком выросли на 3,4% до 36,09 руб. с объемом 19,28 млн. штук.
- ✓ Конституционный суд упростил процедуру возврата НДС экспортерам.
- ✓ Счетная палата приступила к проверке финансово-хозяйственной деятельности Газпрома в 2001-2003 гг.
- ✓ Сбербанк намерен инвестировать \$100 млн. в строительство российских гипермаркетов.
- ✓ Размещение трехлетних облигаций ОАО "УралСвязьИнформ" объемом 3 млрд. руб. запланировано на 22 июля.
- ✓ Норникель приобрел контрольный пакет акций Архангельского морского порта.



	14.07.03	15.07.03	Измен.
RUR/\$	30,3808	30,4955	0,38%
\$/Euro	1,1287	1,1280	-0,06%
Yen/\$	117,85	117,69	-0,14%

Индексы	14.07.03	Изм. за день, %	Изм. за день	Мин., за нед.	Макс., за нед.	Изм. с нач. года, %
PTC	470,65	1,83	8,45	461,40	513,33	31,07
UPI	453,04	1,34	6,01	447,03	486,93	39,25
UPMI	315,84	1,89	5,85	309,99	336,84	33,75
DJIA	9177,15	0,63	57,56	8996,76	9278,41	10,02
NASDAQ	1754,82	1,20	20,89	1707,49	1776,10	31,40
S&P500	1003,86	0,57	5,72	n/a	n/a	14,10
Merval	708,69	-0,25	-1,81	699,19	747,40	35,00
Bovespa	13588,14	2,01	267,56	13272,91	13634,93	20,59
Nikkei	9751,00	-0,05	-4,63	9600,96	10070,11	13,66
Kospi	712,55	-1,05	-7,55	691,59	724,55	13,54
Hang Seng	10110,90	-0,11	-11,50	9854,03	10179,61	8,47
FTSE	4127,60	1,71	69,50	4013,70	4135,90	4,75
DAX	3396,08	2,09	69,57	3245,45	3404,47	17,40
CAC	3190,23	1,66	51,96	3076,35	3203,35	4,12

Товарные рынки	14.07.03	Изм.	Изм., %	Мин., за нед.	Макс., за нед.	Изм. с нач. года, %
Brent, спот	28,95	-0,22	-0,75	28,06	29,17	-3,88
Brent, авг. фьючерс, IPE	28,80	-0,39	-1,34	27,55	29,23	-2,67
Brent, сент. фьючерс, IPE	28,90	-0,07	-0,24	27,92	28,97	-2,33
Urals, спот	27,21	-0,90	-3,20	25,85	28,11	-6,85
Никель, LME	8810,00	60,00	0,69	8580,00	8810,00	24,26
Медь, LME	1719,00	19,50	1,15	1669,00	1719,00	11,95
Цинк, LME	833,00	11,50	1,40	809,00	833,00	11,21
Золото, спот	347	2,10	0,61	344,30	348,15	0,09

Экономические индикаторы США:

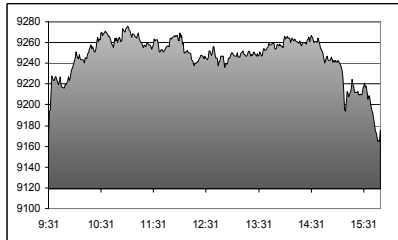
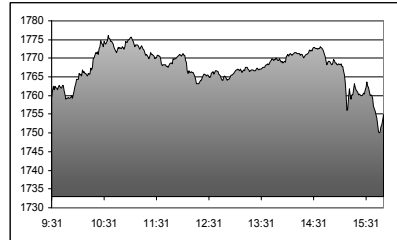
Дата	Параметр	Период	Значение	Ожидания рынка	Предыдущее значение
15 июл	NY Empire State Index	июль	22,7	22,7	26,8
15 июл	Розничные продажи (искл. авто)	июнь	0,3%	0,3%	0,1%
15 июл	Розничные продажи	июнь	0,5%	0,5%	0,1%
16 июл	Инфляция потребителей (CPI)	июнь	0,2%	0,2%	0,0%
16 июл	Инфляция потребителей (core CPI)	июнь	0,1%	0,1%	0,3%
16 июл	ТМЗ в производстве	май	0,2%	0,2%	0,1%
16 июл	К-т использования мощностей	июнь	74,4%	74,4%	74,3%
16 июл	Промышленное производство	июнь	0,1%	0,1%	0,1%
17 июл	Количество выданных разрешений на строительство жилья	июнь	1,783 млн.	1,783 млн.	1,803 млн.
17 июл	Первичные безработные	12/7	425 тыс.	425 тыс.	439 тыс.
17 июл	Начато строительство домов	июнь	1,740 млн.	1,740 млн.	1,732 млн.
17 июл	Philadelphia Fed	июль	7,5	7,5	4,0
18 июл	Michigan Sentiment-Prel.	июль	90,5	90,5	89,7

Комментарий к рыночной ситуации

Благодаря тому, что новых негативных новостей не поступило, вчера на рынке наблюдался технический отскок после резкого падения предыдущих дней. Индекс РТС пока удерживается на уровне поддержки около 460-470 пунктов. Мы думаем, что после постепенного сокращения волатильности рынок впадёт в летнюю "спячку", наступление которой в этом году запоздало, и будет двигаться по большому счету вбок. Затишье, скорее всего, продлится до осени, когда в игру вступят новые факторы, связанные с началом публичной предвыборной кампании. Сегодня мы ожидаем относительно высокого открытия, после чего цены акций будут дрейфовать на достигнутых уровнях.

РОССИЯ

- ✓ Конституционный суд упростил процедуру возврата налога на добавленную стоимость, отныне экспортеры получили возможность требовать возмещения НДС на основании любых документов, подтверждающих факт экспорта. По оценке МНС, в 2002 экспортерам удалось вернуть 201 млрд. руб., а в 2002 году эта сумма может возрасти до 240 млрд. руб.

СОЕДИНЕННЫЕ ШТАТЫ**Dow Jones Industrial Average :****9,177.15 ↑ 57.56 0.63%****NASDAQ :****1,754.82 ↑ 20.89 1.20%****Рынок**

В понедельник американский фондовый рынок закрылся ростом, чему способствовали повышения рейтинга Intel, Johnson & Johnson, а также ряд хороших квартальных отчетов крупных американских компаний. По итогам торгов: индекс Nasdaq снизился на 1,81% до 1715,86 пункта, индекс Dow Jones потерял 1,31% до 9036,04 пункта, индекс S&P 500 упал на 1,4% до 988,70 пункта. Активность была высокой, объем торгов составил: на Nasdaq 1,964 млрд. акций, на NYSE 1,448 млрд. акций.

В понедельник росли бумаги интернет-компаний и компаний финансового сектора.

Фьючерсы на американские индексы во вторник утром торгуются разнонаправлено: фьючерсы на Nasdaq -0,12%, фьючерсы на S&P 500 +0,07%.

Корпоративные новости

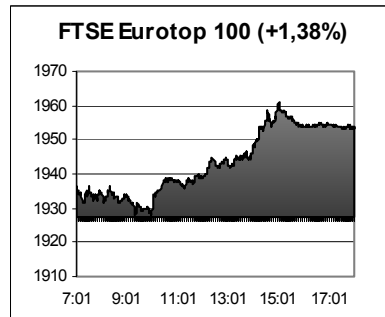
Компания	Событие	Комментарий
Yahoo! (Интернет) +0,03%		Компания Yahoo! сообщила в понедельник о планах приобретения интернет-поисковой компании Overture Services за \$1,63 млрд. наличными и акциями, что позволит её лучше конкурировать с Google. Котировки Overture Services выросли на 12%.
Citigroup (Финансовые услуги) +2,1%	Компания опубликовала отчет за II квартал.	Прибыль компании во втором квартале составила 83 цента на акцию, что на 10 центов выше показателя за предыдущий год и на 3 цента выше прогнозов экономистов, что вызвано ростом потребительского бизнеса компании. Citigroup также сообщила об увеличении размера квартальных дивидендов с 20 до 35 центов на акцию.
Intel (Полупроводники) +2,91%	Повышение рейтинга.	Компания Merrill Lynch повысила рейтинг акций Intel с "нейтрально" до "покупать". Во вторник после закрытия торгов компания опубликует отчет за II квартал. Аналитики прогнозируют прибыль 13 центов на акцию против 9 центов в прошлом году.
Johnson & Johnson (Фармацевтическая) +3,3%	Повышение рейтинга.	Аналитики Bear Stearns повысили рейтинг бумаг J&J с "нейтрально" до "покупать", отмечая, что их текущая цена является привлекательной для долгосрочного инвестирования. Компания также публикует во вторник свой квартальный отчет.

Экономика

В понедельник важных экономических данных опубликовано не было.

ЕВРОПА

Европейские рынки завершили понедельник ростом основных индексов. Особый оптимизм участники рынка демонстрировали в финансовом секторе после позитивных новостей от ведущих банков США. Свой вклад в подъем рынков внесли и технологические компании на фоне сообщений о росте продаж в отрасли.



Основные корпоративные новости

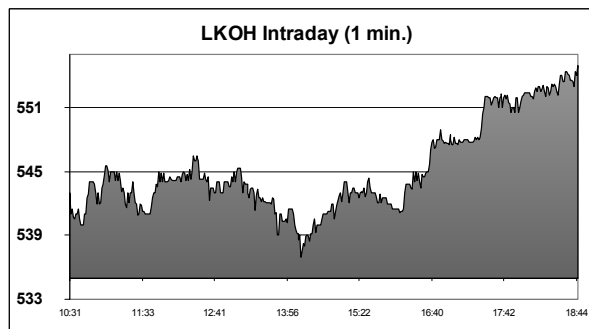
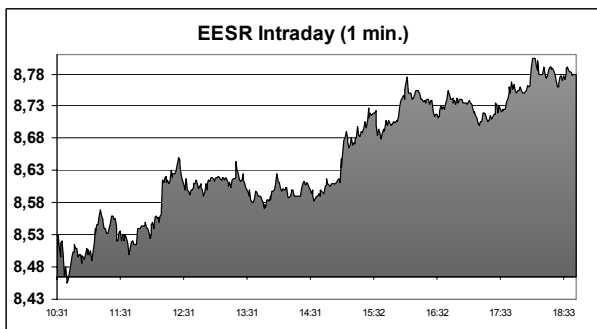
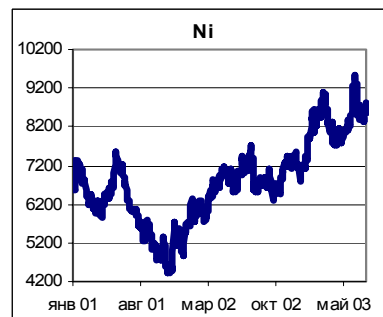
Компания	Событие	Комментарий
HSBC (банк) +2,4%	Финансовые результаты ведущих банковских групп США оказались лучше ожиданий.	Компании сектора: Deutsche Bank (+1,7%), ABN Amro (+2,4%)
STMicroelectronics (технологическая) +3,8%	Citigroup повысил рекомендацию по европейским технологическим компаниям, в мире зафиксирован рост спроса на продукцию сектора	Компании сектора: Infineon (+7,1%), ASML (+6,1%)

РАЗВИВАЮЩИЕСЯ РЫНКИ

	Bid	Ask	Изм.	YTM
Argentina FRB 03-31-05	29,000	32,000	0,000	2,85
Brazil C-Bond 04-15-14	88,375	88,500	0,813	10,91
Turkey 01-15-30	103,687	104,750	2,000	11,31
Russia 06-24-28	158,250	161,750	0,250	7,32
Russia Step up 03-31-30	92,375	93,125	-0,375	7,37

РОССИЙСКИЕ КОМПАНИИ
ГМК "Норильский никель"

- ✓ Норникель стал владельцем 56% акций Архангельского морского торгового порта, второго по величине порта Северного бассейна. В 2002 году объем груза Норникеля, прошедшего через порт, составил порядка 240 тыс. тонн. Приобретение порта позволит ГМК оптимизировать грузопоток на Таймыр.
- ✓ Аналитическое бюро AME Minerals Economics представило прогноз, в котором прогнозирует активный рост цен на никель на фоне увеличения спроса при ограниченных возможностях производства. Увеличение спроса ожидается со стороны производителей нержавеющей стали, в производстве которой используется 2/3 мирового производства никеля-сырца. С начала года 2003 года никель подорожал на 23,4% и продолжает торговаться на трехлетних максимумах.



Данный аналитический продукт подготовлен исключительно с целью предоставления информационных услуг клиентам компании "Уником Партнер" и не может быть расценен как предложение или официальная рекомендация к покупке или продаже ценных бумаг. Представленные в настоящем документе оценки отражают точку зрения ООО "Уником Партнер" на момент выпуска документа и могут изменяться. "Уником Партнер" не несет ответственности за использование данной информации. Инвестирование в российские ценные бумаги подвержено высокому риску и инвесторы должны принимать собственные решения по вложению средств.

Права распоряжаться данной информацией принадлежат только компании "Уником Партнер" и охраняются законом. Информация, используемая в обзоре, предоставлена информационными агентствами: Reuters, Финмаркет, Интерфакс, РосБизнесКонсалтинг, Прайм-ТАСС и др.

Итоги торгов на ММВБ, СПФБ. Технический комментарий.

Эмитент	Объем сделок, шт.	Цены			Измен. цены, %				Подд.1	Подд.2	Сопр.1	Сопр.2
		Посл.	Мин.	Макс.	за день	за нед.	за мес.	с нач. года				
Газпром, СПФБ	19279900	36,090	35,000	36,100	3,41	-10,31	22,17	49,01	35	31,5	40	42,3
ГМК Норильский никель	58265	993,170	972,000	993,170	1,51	-5,58	4,90	53,98	950	860	1220	
Лукойл	1266122	555,500	536,900	555,500	3,83	-10,69	0,17	13,30	550	505	600	625
Мосэнерго-3	75558600	2,093	1,952	2,093	6,79	-5,17	-2,83	109,09	1,90	1,50	2,10	2,30
РАО ЕЭС России	573099800	8,792	8,370	8,818	3,94	0,51	18,30	113,66	8,50	8,00	8,90	9,10
РАО ЕЭС России прив.	5930200	7,970	7,302	7,972	4,32	4,72	18,09	136,71	7,30	7,00	8,00	8,40
Ростелеком	3364977	51,160	49,600	51,200	1,73	-7,82	-2,50	33,58	49	46	56	61
Сбербанк	5097	8099,980	7910,000	8120,000	1,63	-6,36	-2,29	32,57	8000	7200	8300	8700
Сибнефть	153100	73,000	70,410	73,490	2,53	-8,86	-2,14	3,50	74	70	80	85
Сургутнефтегаз	14102000	12,480	12,260	12,510	1,96	-4,66	3,14	23,06	12,10	11,05	13,50	15,00
Сургутнефтегаз прив.	1255300	7,347	7,250	7,350	0,82	-5,14	-3,33	-6,41	7,00	6,60	8,20	9,30
Татнефть-3	340400	28,190	27,500	28,250	0,00	-3,09	-15,35	12,85	28	26	33	42,7
ЮКОС-2	1525450	370,310	349,110	371,000	4,16	-12,87	-1,12	24,47	365	350	390	420

Итоги торгов корпоративными облигациями на ММВБ

Тикер	Последняя	Изменение	Оборот	Доходн.	НКД
AFLB02	101,5	-0,25%	2000	5	45,65
AFNB01	99,5	-0,28%	34	8,7	6,37
ALEC01	105,25	-0,71%	8981	16,81	46,62
ALRB19	108,2	-2,70%	18127	12,11	35,51
AVNG01	101		650	10,71	18,74
BNRG01	114,9	-0,01%	40	12,31	67,39
CTKM01	103,3	-0,63%	1000	8,24	27,12
EVRB01	102	-1,92%	2000	13,75	17,18
GAZB02	109,3	-1,53%	37001	10,83	23,75
IAP001	100,95	-0,09%	6476	11,67	34,85
IZHM01	100,6	0,10%	1	18,36	27,78
KOMI05	111,8	-0,89%	4140	12,14	9,86
LMKB01	101,9	-0,29%	687	16,09	30,86
MGOR23	103,93	0,14%	994	5,8	10,69
MGOR25	104,1	-0,38%	28521	9,22	6,99
MGOR27	116,5	-1,20%	158	9,66	9,86
NKNH02	108	-2,80%	2000	12,86	26,55
NKSL02	100,25	-0,74%	25000	12,75	42,73
NMAZ01	106,51	-0,83%	1	13,29	18,16
PKBO01	109,6	0,50%	4625	20,19	38,14
RSTF01	107,9	-0,09%	3956	16,24	82,22
SMRT01	109	-0,09%	45	14,63	29,04
SUEK01	105,5	0,24%	1	14,49	41,64
TATB01	109,1	-0,14%	110	16,03	0,45
TATB02	103,91	-0,09%	30	16,04	4,62
TNK0401	105,9	-0,42%	8070	5,54	35,51
TNK0501	112	-1,32%	19168	10,95	18,49
USIB02	111,43	-0,51%	4000	11,7	26,85
VTZB01	101,5	-1,07%	17901	14,82	25,42

Лучшие/худшие акции, изм. за день, %

