



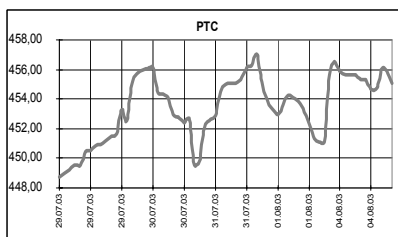
КЛЮЧЕВЫЕ НОВОСТИ

Сегодня:

- ✓ Размещение облигаций ОАО "Алтайэнерго" на 600 млн. руб.

Вчера:

- ✓ В понедельник индекс РТС прибавил 0,90% до 455,11 пункта. Основной вклад в рост индекса внесли бумаги ЮКОСа (+2,8%), доверие к которым постепенно возвращается, несмотря на общую "вялость" рынка; Сибнефть подорожала в тандеме с ЮКОСом (+1,3%). Норильский никель (+1,8%) также выглядит довольно уверенно. Остальные бумаги не продемонстрировали существенных движений. Объем торгов в РТС еле дотянул до \$7,36 млн., на ММВБ – до \$105,47 млн. Газпром на СПФБ снизился на 1,7% до 33,90 с объемом в 5,80 млн. штук.
- ✓ Москомзайм планирует выпустить сберегательные облигации для населения.
- ✓ Добыча природного газа в I полугодии выросла на 3,1% до 313,1 млрд. куб. м.
- ✓ Объем экспорта нефти в I полугодии увеличился на 9,1% до 95,38 млн. тонн.
- ✓ ЮКОС в очередной раз подтвердил намерение выпустить евробонды на \$1,0 млрд.
- ✓ Центртеелеком готовится к приобретению операторов альтернативной связи.
- ✓ Чистая прибыль Сибирьтелекома в I полугодии выросла в 2,4 раза до 650,9 млн. руб.
- ✓ Норникель готовится приобрести на аукционе ОАО "Рудник им. Матросова", владеющего крупным месторождением золота.



	04.08.03	05.08.03	Измен.
RUR/\$	30,3031	30,3320	0,10%
\$/Euro	1,1272	1,1358	0,76%
Yen/\$	120,09	120,28	0,16%

Индексы	04.08.03	Изм. за день, %	Изм. за день	Мин., за нед.	Макс., за нед.	Изм. с нач. года, %
PTC	455,11	0,90	4,06	448,77	457,02	26,75
UPI	432,6	0,12	0,52	429,02	440,31	32,97
UPMI	299,34	0,77	2,30	296,75	301,96	26,76
DJIA	9186,04	0,35	32,07	9048,58	9361,40	10,12
NASDAQ	1714,06	-0,09	-1,56	1687,77	1757,37	28,34
S&P500	982,82	0,27	2,67	966,78	1004,59	11,71
Merval	754,89	0,82	6,11	732,36	776,69	43,80
Bovespa	12938,85	-1,45	-190,96	12756,58	13703,77	14,82
Nikkei	9382,58	-0,74	-70,21	9304,71	9821,28	9,37
Kospi	721,37	0,39	2,83	710,01	728,38	14,95
Hang Seng	10222,88	0,39	39,74	10055,51	10291,76	9,67
FTSE	4100,10	0,04	1,70	4086,20	4171,00	4,05
DAX	3405,31	-0,98	-33,68	3363,95	3487,86	17,72
CAC	3142,00	-0,87	-27,62	3126,19	3220,55	2,55

Товарные рынки	04.08.03	Изм.	Изм., %	Мин., за нед.	Макс., за нед.	Изм. с нач. года, %
Brent, спот	29,86	-0,35	-1,16	28,21	30,21	-0,86
Brent, сент. фьючерс, IPE	29,80	-0,19	-0,63	28,10	29,99	0,71
Brent, окт. фьючерс, IPE	29,49	-0,38	-1,27	27,90	29,87	-0,34
Urals, спот	28,74	0,28	0,98	27,09	28,74	-1,61
Никель, LME	9150,00	-185,00	-1,98	9150,00	9350,00	29,06
Медь, LME	1772,00	-52,00	-2,85	1764,00	1824,00	15,40
Цинк, LME	849,00	-13,00	-1,51	846,00	862,00	13,35
Золото, спот	349,3	1,70	0,49	347,60	361,50	0,75

Экономические индикаторы США:

Дата	Параметр	Период	Значение	Ожидания рынка	Предыдущее значение
4 авг	Производственные заказы	июнь	1,7%	1,5%	0,3%
5 авг	ISM Services	июль		58,0	60,6
7 авг	Потребительский кредит	июнь		\$6,9 млрд.	\$7,3 млрд.
7 авг	Первичные безработные	2/08		393 тыс.	388 тыс.
7 авг	Производительность труда (предв.)	II кв.	2,2%		1,9%
7 авг	ТМЗ в оптовой торговле	июнь		0,0%	-0,3%

Бумага	Закрытие		Изм. ADR	Объем
	PTC	ADR		
Газпром (Фр.)	\$1,1177	\$1,8844	-2,92%	147,5
РАО ЕЭС	\$0,2695	\$0,2650	0,00%	0,0
Мосэнерго	\$0,0610	\$0,0595	0,00%	0,0
ЛУКОЙЛ	\$17,570	\$17,400	-0,57%	45,0
Сургутнефтегаз	\$0,3720	\$0,3680	-0,81%	0,1
Татнефть	\$0,9300	\$0,9255	0,05%	30,7
ЮКОС	\$11,840	\$11,940	2,50%	200,2
Норникель	\$38,050	\$37,500	-0,66%	132,8
Ростелеком	\$1,5580	\$1,5417	-0,64%	47,8
Вымпелком		\$44,300	-1,80%	180,0
МТС		\$54,230	-0,64%	96,8
ВБД		\$19,740	1,18%	15,4

Комментарий к рыночной ситуации

Заметно, что отсутствие в последнее время новых негативных новостей относительно ЮКОСа приводит к тому, что его бумаги медленно возвращают себе былую привлекательность. Интересу к ним способствовали и вчерашние слухи о переговорах с крупной американской нефтяной компанией о продаже четверти капитала. Шансы, что сделка состоится, кажутся нам не слишком большими; мы думаем, что ЮКОС еще не достиг того уровня капитализации, при котором его основные собственники готовы продать свои акции. В целом по рынку нельзя сделать другого предположения, кроме как о продолжении бокового движения без существенных объемов – пора отпусков. Сегодня рынок может еще немного подрасти, опираясь на стабилизацию цен наших еврооблигаций и дорогую нефть.

РОССИЯ

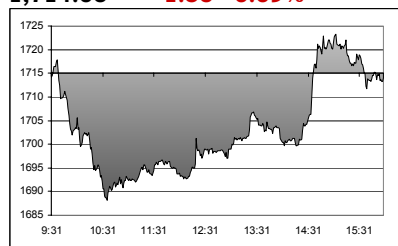
- ✓ Правительство Москвы намерено возобновить выпуск сберегательных облигаций для населения. Первый выпуск годовых облигаций в размере 1,0 млрд. руб. планируется начать уже в сентябре. Подобные бумаги уже выпускались в 1997 и 1998 гг., но программа была свернута после кризиса. Распространяться новые облигации будут через банки-агенты, ежеквартальные купонные выплаты составят 10% годовых.
- ✓ Добыча природного газа в I полугодии выросла на 3,1% до 357,86 млрд. куб. м. Безусловный лидер отрасли Газпром увеличил добычу на 3,2% до 313,1 млрд. куб. м. Среди нефтяных компаний по объемам добычи газа лидируют Сургутнефтегаз (+6,17% до 8,05 млрд. куб. м.), Роснефть (+1,2% до 3,7 млрд. куб. м.).
- ✓ Объем экспорта нефти в страны дальнего зарубежья по системе Транснефти в I полугодии увеличился на 9,1% до 95,38 млн. тонн. Наибольший объем поставок нефти зарубеж пришелся на ЮКОС – 16,6 млн. тонн (+18,7% к I полугодию 2002 г.), ЛУКОЙЛ - 15,4 млн. тонн. (-0,9%). Сибнефть за этот же период экспортировала 6,751 млн. тонн. (+14,2%).

СОЕДИНЕННЫЕ ШТАТЫ

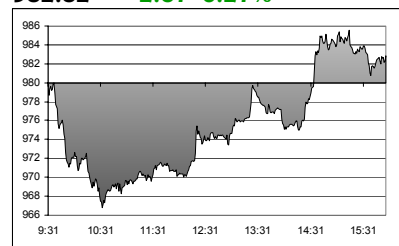
Dow Jones Industrial Average :
9,186.04 ↑ **32.07** **0.35%**



NASDAQ :
1,714.06 ↓ **-1.56** **-0.09%**



S & P 500:
982.82 ↑ **2.67** **0.27%**



Рынок

Американский фондовый рынок закончил в понедельник закрылся разнонаправлено на фоне опасений по поводу повышения ставки рефинансирования. Повышения ставки может болезненно сказаться на прибыли компаний финансового сектора, поскольку высокие результаты, показанные в предыдущем квартале, были обусловлены высоким спросом на государственные и ипотечные бумаги, и рост процентной ставки может привести к спаду активности на рынке кредитования. По итогам торгов: индекс Nasdaq снизился на 0,09% до 1714,06 пункта, индекс Dow Jones увеличился на 0,35% до 9186,04 пункта, индекс S&P 500 прибавил 0,27% до 982,82 пункта. Активность средняя, объем торгов: на Nasdaq 1,560 млрд. акций, на NYSE 1,327 млрд. акций.

Фьючерсы на американские индексы во вторник утром торгуются в легком плюсе: фьючерсы на Nasdaq +0,04%, фьючерсы на S&P 500 +0,05%.

Корпоративные новости

Компания	Событие	Комментарий
eBay (интернет-аукцион) -1,8%		Котировки бумаг интернет-компаний снизились после того, как ряд инвесторов начал продажу, посчитав, что сейчас удобный случай для фиксации прибыли после длительного подъема этих бумаг. К концу торгов "голубые фишки" смогли отыграть большую часть своих потерь. Ассоциация полупроводниковой промышленности сообщила, что рост объема продаж полупроводников в мире в июне составил \$12,54 млрд., что на 0,3% выше предыдущего месяца. Во втором квартале продажи составили \$37,6 млрд., или +3,2% по сравнению с первым кварталом и +10,4% по сравнению с аналогичным периодом прошлого года. Компании сектора (интернет): Yahoo! (-2,2%), CNET (-4,4%).
U.S. Steel (Сталь) +4,7%	Компания опубликовала отчет за II квартал.	По итогам квартала компания получила чистый убыток \$49 млн., или 51 цент на акцию, против чистой прибыли \$ 27 млн., или 28 центов на акцию в аналогичном году прошлого года. Результат за второй квартал включает затраты в размере \$52 млн. на выплату пенсий и медицинской страховки. Тем не менее котировки компании выросли, поскольку аналитики прогнозировали гораздо больший убыток.

Экономика

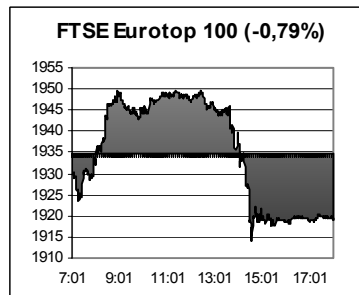
Показатель	Период	Значение	Ожидание	Предыдущее	Комментарий
Объем промышленных заказов	Июнь	1,7%	1,5%	0,3%	

Данный аналитический продукт подготовлен исключительно с целью предоставления информационных услуг клиентам компании "Уником Партнер" и не может быть расценен как предложение или официальная рекомендация к покупке или продаже ценных бумаг. Представленные в настоящем документе оценки отражают точку зрения ООО "Уником Партнер" на момент выпуска документа и могут изменяться. "Уником Партнер" не несет ответственности за использование данной информации. Инвестирование в российские ценные бумаги подвержено высокому риску и инвесторы должны принимать собственные решения по вложению средств.

Права распоряжаться данной информацией принадлежат только компании "Уником Партнер" и охраняются законом. Информация, используемая в обзоре, предоставлена информационными агентствами: Reuters, Финмаркет, Интерфакс, РосБизнесКонсалтинг, Прайм-ТАСС и др.

ЕВРОПА

Общеввропейские фондовые индексы снизились в понедельник. Позитивные данные о росте производственных запасов в США не воодушевили инвесторов. "В плюс" сумел выбраться британский рынок после сообщений о значительном росте прибыли второго по величине в мире банка HSBC Holdings Pls.

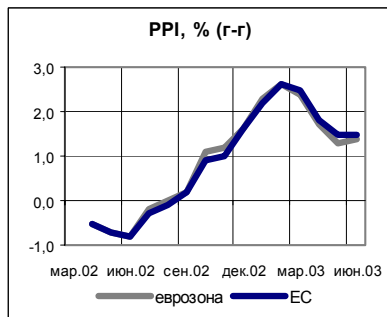


Основные корпоративные новости

Компания	Событие	Комментарий
HSBC Holding (банк) +1,7%	Балансовая прибыль компании в I полугодии увеличилась на 21% до \$6,1 млрд., превысив предварительные прогнозы	Компании Сектора: Credit Suisse (-1,0%), Commerzbank (+0,5%)

Экономика

Показатель	Страна	Период	Значение	Ожидание	Предыдущее	Комментарий
Цены производителей	Еврозона	Июнь	-0,1% (М-М) 1,4% (Г-Г)	0,1% (М-М) 1,4% (Г-Г)	1,3% (Г-Г)	



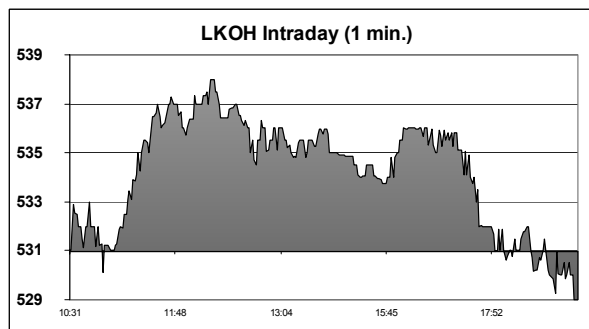
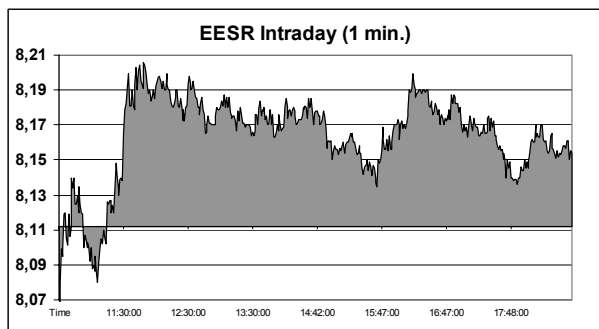
РАЗВИВАЮЩИЕСЯ РЫНКИ

	Bid	Ask	Изм.	YTM
Argentina FRB 03-31-05	27,500	30,000	-1,000	10,99
Brazil C-Bond 04-15-14	83,250	83,563	-1,812	12,40
Turkey 01-15-30	104,000	104,000	0,000	11,39
Russia 06-24-28	146,370	148,000	-1,500	8,20
Russia Step up 03-31-30	88,500	88,875	0,250	7,92

РОССИЙСКИЕ КОМПАНИИ

ОАО "ЮКОС"

✓ Компания ЮКОС опровергла появившиеся слухи о возможной отмене выпуска еврооблигаций на \$1,0 млрд., заявив, что привлечение синдицированного кредита на ту же сумму не означает отказа от размещения евробондов, так как в планах компании привлечь порядка \$3,0 млрд. Другие слухи – о возможной покупке 25% ЮКОСа американской ChevronTexacoCorp, не были ни однозначно опровергнуты, ни подтверждены. Впрочем, подобная сделка в любом случае потребует значительного времени и согласований с руководством страны.



Данный аналитический продукт подготовлен исключительно с целью предоставления информационных услуг клиентам компании "Уником Партнер" и не может быть расценен как предложение или официальная рекомендация к покупке или продаже ценных бумаг. Представленные в настоящем документе оценки отражают точку зрения ООО "Уником Партнер" на момент выпуска документа и могут изменяться. "Уником Партнер" не несет ответственности за использование данной информации. Инвестирование в российские ценные бумаги подвержено высокому риску и инвесторы должны принимать собственные решения по вложению средств.

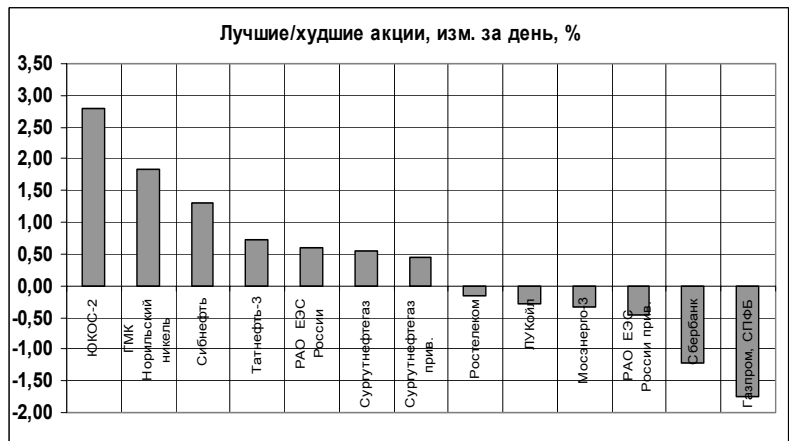
Права распоряжаться данной информацией принадлежат только компании "Уником Партнер" и охраняются законом. Информация, используемая в обзоре, предоставлена информационными агентствами: Reuters, Финмаркет, Интерфакс, РосБизнесКонсалтинг, Прайм-ТАСС и др.

Итоги торгов на ММВБ, СПФБ. Технический комментарий.

Эмитент	Объем сделок, шт.	Цены			Измен. цены, %				Подд.1	Подд.2	Сопр.1	Сопр.2
		Посл.	Мин.	Макс.	за день	за нед.	за мес.	с нач. года				
Газпром, СПФБ	5800800	33,900	33,900	34,800	-1,74	-2,64	-13,92	39,97	31,5	29	36	40
ГМК Норильский никель	67509	1149,790	1074,500	1160,000	1,84	3,12	9,66	78,26	910	860	1150	1220
Лукойл	454258	529,000	527,400	538,900	-0,28	-1,82	-14,68	7,89	505	450	555	570
Мосэнерго-3	27126300	1,847	1,831	1,887	-0,32	-2,84	-16,99	84,52	1,70	1,50	2,10	2,30
РАО ЕЭС России	195786200	8,159	8,071	8,212	0,60	-1,06	-7,60	98,27	7,60	6,85	8,40	8,90
РАО ЕЭС России прив.	227400	7,190	7,121	7,280	-0,47	-2,71	-5,38	113,54	7,00	6,60	7,70	8,10
Ростелеком	659224	47,230	47,070	47,580	-0,15	-2,38	-13,66	23,32	47,5	45	50	53,5
Сбербанк	6555	7265,000	7240,000	7414,000	-1,22	-4,87	-15,51	18,90	7200	6900	8000	8300
Сибнефть	313500	65,750	65,050	66,990	1,31	-9,85	-18,22	-6,78	65		69	74
Сургутнефтегаз	5717900	11,320	11,260	11,398	0,54	-3,59	-13,84	11,63	11,05	9,20	12,10	12,50
Сургутнефтегаз прив.	822900	6,870	6,840	6,945	0,44	-0,95	-12,37	-12,48	6,60	5,85	7,00	8,20
Татнефть-3	188600	28,000	27,860	28,160	0,72	0,76	-3,38	12,09	28	26	33	42,7
ЮКОС-2	954068	362,000	354,500	362,400	2,79	4,59	-11,71	21,68	325	295	355	370

Итоги торгов корпоративными облигациями на ММВБ

Тикер	Последняя	Изменение	Оборот	Доходн.	НКД
ALEC01	106,4	0,09%	2400	15,45	7,3
ALRB19	109,28	0,12%	7150	11,45	44,71
GAZB02	110	0,18%	5210	10,37	32,5
IAP002	106,32	0,14%	5001	13,85	45,11
IZHM01	100,6	0,10%	1	18,36	27,78
KOMI05	109,5	0,12%	550	12,76	20,22
LOKB01	100,65	0,25%	2000	14,35	7,89
MGOR24	109,7	0,14%	1000	10,15	25,89
MGOR27	114		200	10,45	18,49
NMAZ01	106,8	0,09%	1	12,76	29,38
PKBO01	109,6	0,50%	4625	20,19	38,14
RSTF01	106,7	0,21%	621	16,88	93,89
SUEK01	105,9	-0,56%	1	13,82	2,74
TATB01	109,1	-0,14%	110	16,03	0,45
TATB02	103,91	-0,09%	30	16,04	4,62
USIB02	109,32	0,29%	2780	12,77	36,92



Данный аналитический продукт подготовлен исключительно с целью предоставления информационных услуг клиентам компании "Уником Партнер" и не может быть расценен как предложение или официальная рекомендация к покупке или продаже ценных бумаг. Представленные в настоящем документе оценки отражают точку зрения ООО "Уником Партнер" на момент выпуска документа и могут изменяться. "Уником Партнер" не несет ответственности за использование данной информации. Инвестирование в российские ценные бумаги подвержено высокому риску и инвесторы должны принимать собственные решения по вложению средств.

Права распоряжаться данной информацией принадлежат только компании "Уником Партнер" и охраняются законом. Информация, используемая в обзоре, предоставлена информационными агентствами: Reuters, Финмаркет, Интерфакс, РосБизнесКонсалтинг, Прайм-ТАСС и др.