

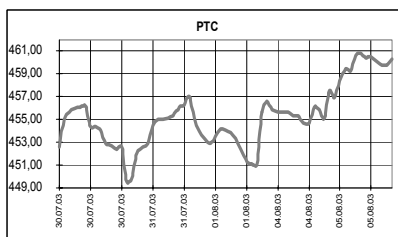
КЛЮЧЕВЫЕ НОВОСТИ

Сегодня:

- ✓ Рассмотрение жалобы ОАО "ЮКОС-Москва" на действия Генпрокуратуры.
- ✓ Минфин произведет выплаты купонов и погашение облигаций госзайма на сумму более 5,0 млрд. руб.

Вчера:

- ✓ Благодаря опережающему росту ЮКОСа (+4,7%) индекс РТС вырос на 1,13% до 460,27 пункта. Дорожали также бумаги Сибнефти (+2,9%), и ЛУКойла (+0,2%). Телекомы в данный момент не пользуются особым спросом: Ростелеком (-0,4%), Уралсвязьинформ (-0,3%). Объем торгов по-прежнему невелик: в РТС – \$14,89 млн., на ММВБ – \$136,42 млн. Газпром на СПФБ почти не изменился – плюс 0,15% до 33,95 с объемом в 8,21 млн. штук.
- ✓ Потребительские цены в июле выросли на 0,7%.
- ✓ МВД начала обыск в офисе лесопромышленной группы "Илим Палп Энтерпрайз".
- ✓ Ставка купонного дохода на первый год по облигациям ОАО "Алтайэнерго" составила 17,5%.
- ✓ Альфа-Эко приобрела 25% акций Мегафона.
- ✓ РА S&P присвоило планируемому выпуску облигаций Северо-западного телекома рейтинг ruBBB, Центртелекама – ruBB+.
- ✓ ОАО "ОМЗ" получило контракт на постройку судов для ВМФ.



	05.08.03	06.08.03	Измен.
RUR/\$	30,3320	30,2813	-0,17%
\$/Euro	1,1358	1,1393	0,31%
Yen/\$	120,28	119,18	-0,91%

Индексы	05.08.03	Изм. за день, %	Изм. за день	Мин., за нед.	Макс., за нед.	Изм. с нач. года, %
PTC	460,27	1,13	5,16	449,56	460,87	28,18
UPI	431,22	-0,32	-1,38	431,22	440,31	32,54
UPMI	299,32	-0,01	-0,02	297,04	301,96	26,76
DJIA	9036,32	-1,63	-149,72	9034,57	9361,40	8,33
NASDAQ	1673,50	-2,37	-40,56	1671,04	1757,37	25,31
S&P500	965,46	-1,77	-17,36	964,97	1004,59	9,73
Merval	742,09	-1,70	-12,80	742,09	776,69	41,36
Bovespa	13059,27	0,93	120,42	12756,58	13697,69	15,89
Nikkei	9323,91	-0,63	-58,67	9287,39	9652,19	8,68
Kospi	707,88	-1,87	-13,49	705,86	728,38	12,80
Hang Seng	10020,77	-1,98	-202,11	9998,46	10292,77	7,50
FTSE	4121,00	0,51	20,90	4086,20	4171,00	4,58
DAX	3438,36	0,97	33,05	3363,95	3487,86	18,87
CAC	3187,67	1,45	45,67	3126,19	3220,55	4,04

Товарные рынки	05.08.03	Изм.	Изм., %	Мин., за нед.	Макс., за нед.	Изм. с нач. года, %
Brent, спот	30,27	0,50	1,68	28,65	30,27	0,50
Brent, сент. фьючерс, IPE	29,87	0,34	1,15	28,37	29,99	0,95
Brent, окт. фьючерс, IPE	29,71	0,35	1,19	28,17	29,87	0,41
Urals, спот	29,2	0,46	1,60	27,09	29,20	-0,03
Никель, LME	9220,00	70,00	0,77	9150,00	9350,00	30,04
Медь, LME	1779,50	7,50	0,42	1768,00	1824,00	15,89
Цинк, LME	850,00	1,00	0,12	846,00	862,00	13,48
Золото, спот	351,65	2,35	0,67	347,60	356,20	1,43

Экономические индикаторы США:

Дата	Параметр	Период	Значение	Ожидания рынка	Предыдущее значение
4 авг	Производственные заказы	июнь	1,7%	1,5%	0,3%
5 авг	ISM Services	июль	65,1	58,0	60,6
7 авг	Потребительский кредит	июнь		\$6,9 млрд.	\$7,3 млрд.
7 авг	Первичные безработные	2/08		393 тыс.	388 тыс.
7 авг	Производительность труда (предв.)	II кв.		2,2%	1,9%
7 авг	ТМЗ в оптовой торговле	июнь		0,0%	-0,3%

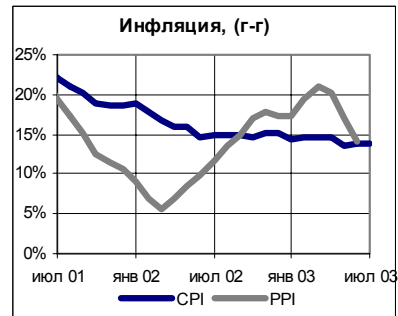
Бумага	Закрытие		Изм. АДР	Объем
	PTC	ADR		
Газпром (Фр.)	\$1,1212	\$1,8246	-3,61%	283,2
РАО ЕЭС	\$0,2712	\$0,2710	2,26%	12,5
Мосэнерго	\$0,0610	\$0,0600	0,84%	0,6
ЛУКойл	\$17,550	\$17,525	0,72%	52,0
Сургутнефтегаз	\$0,3705	\$0,3636	-1,20%	239,0
Татнефть	\$0,9300	\$0,9255	0,00%	15,1
ЮКОС	\$12,400	\$12,373	3,62%	143,7
Норникель	\$38,050	\$37,900	1,07%	34,6
Ростелеком	\$1,5600	\$1,5350	-0,43%	22,2
Вымпелком		\$45,730	3,23%	464,7
МТС		\$53,600	-1,16%	262,9
ВБД		\$19,500	-1,22%	28,6

Комментарий к рыночной ситуации

Летнее затишье продолжается – объемов нет, существенных движений по большинству бумаг тоже. Очень достойно на общем фоне в последние дни смотрится ЮКОС, продолжающий снабжать рынок поводами для размышлений: то возможная продажа крупного пакета американской компании, то планируемые изменения в дивидендной политике. Однако краткосрочный оптимизм по поводу ЮКОСа не может пока распространиться на остальные акции (за исключением, пожалуй, Сибнефти). По всей видимости, для того чтобы увидеть какой-то определенный тренд на рынке в целом, инвесторам придется ждать осени. Еще одна компания, которая может продемонстрировать отличную от рынка динамику – Норильский никель. Но вчера ее акции как раз корректировали предшествовавший опережающий рост. Сегодня – без изменений.

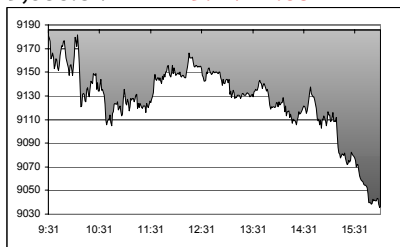
РОССИЯ

✓ Потребительские цены в июле выросли на 0,7%. С начала года рост цен составил 8,7%, по сравнению с июлем 2002 г. – 13,9%. Быстрее всего продолжают расти цены на платные услуги населению – 1,9% в июле, 17,8% с начала года. Среди отдельных групп платных услуг сильнее всего подорожали услуги связи (9,8% в июле, 15,5% с начала года), медицинские (1,5% в июле, 11,7% с начала года).

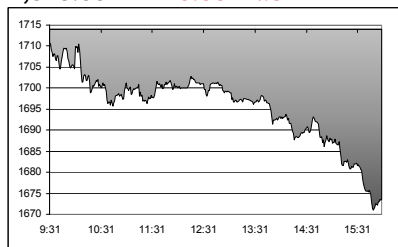


СОЕДИНЕННЫЕ ШТАТЫ

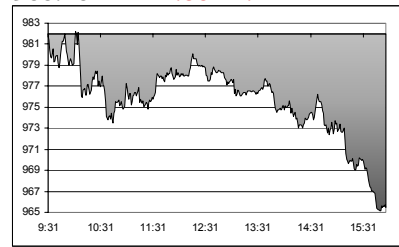
Dow Jones Industrial Average :
9,036.32 ↓ -149.72 -1.63%



NASDAQ :
1,673.50 ↓ -40.56 -2.37%



S & P 500:
965.46 ↓ -17.36 -1.77%



РЫНОК

Торги на американском фондовом рынке во вторник завершили падением основных биржевых индексов. По итогам торгов: индекс Nasdaq упал на 2,37% до 1673,50 пункта, индекс Dow Jones снизился на 1,63% до 9036,32 пункта, индекс S&P 500 потерял 1,77% до 965,46 пункта. Объем торгов: на Nasdaq 1,718 млрд. акций, на NYSE 1,364 млрд. акций.

Индекс деловой активности в сфере услуг (ISM Services), рассчитываемый институтом менеджеров по снабжению, вырос в июле до рекордного значения 65,1, рынок ждал 58,0. Рост, вызванный столь хорошими данными, оказался не долгим, поскольку нисходящий тренд, начавшийся с самого открытия после публикации слабого отчета о планируемом сокращении рабочих мест в июле, преобладал на рынке. Компания по трудоустройству Challenger Gray & Christmas рассказала, что в июле американские компании планировали сократить 85,117 человек – максимальный за три месяца уровень, что на 43% превышает показатель за июнь.

Фьючерсы на американские индексы в среду в плюсе: фьючерсы на Nasdaq +0,33%, фьючерсы на S&P 500 +0,23%.

Корпоративные новости

Компания	Событие	Комментарий
MetLife (Страхование) +2,2%	Компания опубликовала отчет за II квартал.	Котировки компании выросли после публикации квартального отчета, чистая прибыль составила \$611 млн., или 84 цента на акцию, против \$387 млн., или 53 цента на акцию в прошлом году. Аналитики в среднем прогнозировали 82 цента на акцию. Вслед за публикацией отчета компания Smith Barney повысила рейтинг акциям MetLife с "ниже среднерыночного" до "выше среднерыночного", и Merrill Lynch и Credit Suisse First Boston также повысили прогнозы по прибыли на акцию на 2003 и 2004 год.
Cisco Systems (Сетевое оборудование) -2,1%		Крупнейший мировой производитель оборудования для интернет опубликовал результаты деятельности за IV квартал по закрытия торгов. Чистая прибыль компании составила \$982 млн., или 14 центов на акцию, против \$772 млн., или \$0,1 на акцию за аналогичный период прошлого года. Выручка компании снизилась на 2,7% к прошлому году до \$4,7 млрд. Президент компании отметил, что экономическая ситуация постепенно стабилизируется, однако в отношении перспектив был "сдержанно оптимистичен". На после торговой сессии котировки компании снизились на 7%.

Экономика

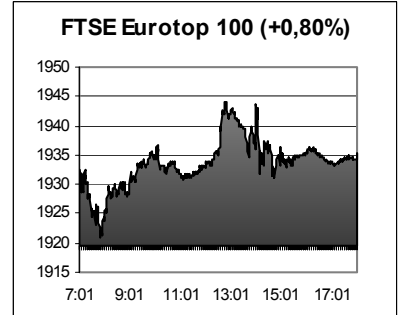
Показатель	Период	Значение	Ожидание	Предыдущее	Комментарий
ISM Services	Июль	65,1	58,0	60,6	Значение индекса оказалось самым высоким за всю историю его расчета. Значение индекса выше 50 означает рост деловой активности в сфере услуг, ниже 50 – её снижение.

Данный аналитический продукт подготовлен исключительно с целью предоставления информационных услуг клиентам компании "Уником Партнер" и не может быть расценен как предложение или официальная рекомендация к покупке или продаже ценных бумаг. Представленные в настоящем документе оценки отражают точку зрения ООО "Уником Партнер" на момент выпуска документа и могут изменяться. "Уником Партнер" не несет ответственности за использование данной информации. Инвестирование в российские ценные бумаги подвержено высокому риску и инвесторы должны принимать собственные решения по вложению средств.

Права распоряжаться данной информацией принадлежат только компании "Уником Партнер" и охраняются законом. Информация, используемая в обзоре, предоставлена информационными агентствами: Reuters, Финмаркет, Интерфакс, РосБизнесКонсалтинг, Прайм-ТАСС и др.

ЕВРОПА

Общеввропейские фондовые индексы подорожали во вторник, не отреагировав на снижение рынка в Штатах. Если американские инвесторы сконцентрировали свое внимание на ситуации на рынке труда, где все обстоит не столь хорошо, как им бы хотелось, то европейцам вполне достаточно благоприятных данных о положении дел в секторе услуг для переоценки ожидаемых доходов европейских компаний от экспорта в США в лучшую сторону.

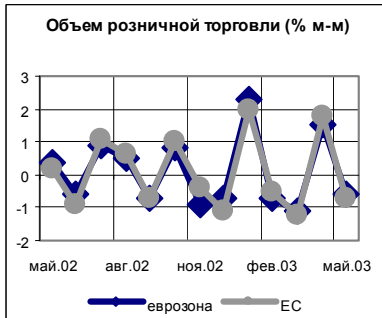
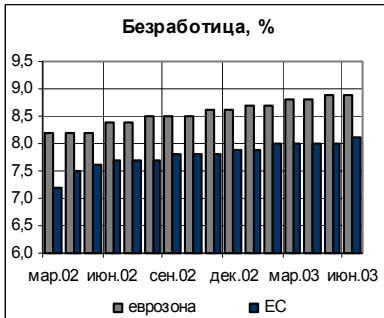


Основные корпоративные новости

Компания	Событие	Комментарий
Cable & Wireless (телекоммуникации) +4,2%	В Европе фиксируется рост спроса на услуги связи	Компании Сектора: BT Group (2,8%), Tele2 (+1,2%)

Экономика

Показатель	Страна	Период	Значение	Ожидание	Предыдущее	Комментарий
Безработица	Еврозона	Июнь	8,9%	8,8%	8,9	Майское значение уровня безработицы пересмотрено с 8,8%
Объем розничной торговли	Еврозона	Май	-0,6%	-0,6%	1,5%	Майское значение уровня безработицы пересмотрено с 8,8%



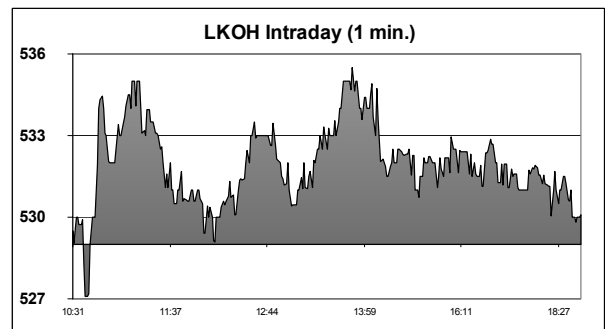
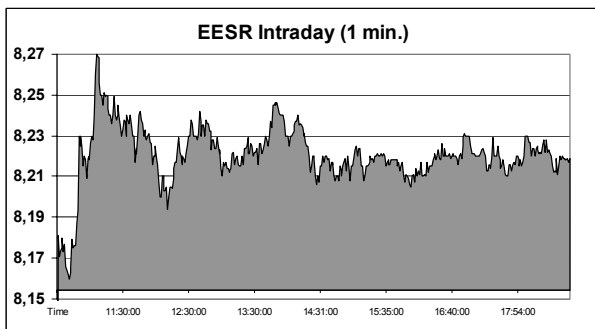
РАЗВИВАЮЩИЕСЯ РЫНКИ

	Bid	Ask	Изм.	YTM
Argentina FRB 03-31-05	28,750	30,000	0,000	11,05
Brazil C-Bond 04-15-14	84,875	85,375	1,812	11,85
Turkey 01-15-30	106,000	107,000	3,000	11,05
Russia 06-24-28	146,937	147,870	-0,130	8,21
Russia Step up 03-31-30	87,937	88,375	-0,500	7,98

РОССИЙСКИЕ КОМПАНИИ

"Альфа-Эко"

✓ Группа "Альфа-Эко" владеющая блокирующим пакетом ОАО "Вымпелком" объявила вчера о приобретении пакета в размере 25% плюс одна акция компании Мегафон. Сумма сделки ориентировочно составляет \$250-300 млн. Наиболее вероятными теперь выглядят три варианта развития событий: продажа пакета акций Вымпелкома другому его крупному акционеру норвежской Telenor, объединение Вымпелкома и Мегафона с созданием более достойного конкурента для МТС, альянс двух компаний без слияния с той же целью увеличения конкурентоспособности в борьбе за доли рынка МТС.



Данный аналитический продукт подготовлен исключительно с целью предоставления информационных услуг клиентам компании "Уником Партнер" и не может быть расценен как предложение или официальная рекомендация к покупке или продаже ценных бумаг. Представленные в настоящем документе оценки отражают точку зрения ООО "Уником Партнер" на момент выпуска документа и могут изменяться. "Уником Партнер" не несет ответственности за использование данной информации. Инвестирование в российские ценные бумаги подвержено высокому риску и инвесторы должны принимать собственные решения по вложению средств.

Права распоряжаться данной информацией принадлежат только компании "Уником Партнер" и охраняются законом. Информация, используемая в обзоре, предоставлена информационными агентствами: Reuters, Финмаркет, Интерфакс, РосБизнесКонсалтинг, Прайм-ТАСС и др.

Итоги торгов на ММВБ, СПФБ. Технический комментарий.

Эмитент	Объем сделок, шт.	Цены			Измен. цены, %				Подд.1	Подд.2	Сопр.1	Сопр.2
		Посл.	Мин.	Макс.	за день	за нед.	за мес.	с нач. года				
Газпром, СПФБ	8212300	33,950	33,820	34,380	0,15	-0,76	-13,79	40,17	31,5	29	36	40
ГМК Норильский никель	73122	1135,980	1123,300	1161,000	-1,20	4,80	8,34	76,12	910	860	1150	1220
Лукойл	610850	530,070	527,020	535,860	0,20	0,68	-14,50	8,11	505	450	555	570
Мосэнерго-3	23170400	1,859	1,849	1,877	0,65	2,71	-16,45	85,71	1,70	1,50	2,10	2,30
РАО ЕЭС России	205343000	8,221	8,159	8,275	0,76	3,54	-6,90	99,78	7,60	6,85	8,40	8,90
РАО ЕЭС России прив.	2377600	7,260	7,190	7,500	0,97	2,11	-4,46	115,62	7,00	6,60	7,70	8,10
Ростелеком	1963428	47,040	46,870	47,500	-0,40	1,10	-14,00	22,82	47,5	45	50	53,5
Сбербанк	6806	7285,000	7251,000	7329,000	0,28	-2,62	-15,28	19,23	7200	6900	8000	8300
Сибнефть	534200	67,690	65,810	67,900	2,95	-6,57	-15,81	-4,03	65		69	74
Сургутнефтегаз	19205400	11,190	11,175	11,450	-1,15	-1,24	-14,83	10,34	11,05	9,20	12,10	12,50
Сургутнефтегаз прив.	506000	6,877	6,870	6,950	0,10	1,12	-12,28	-12,39	6,60	5,85	7,00	8,20
Татнефть-3	282700	28,160	28,000	28,340	0,57	1,29	-2,83	12,73	28	26	33	42,7
ЮКОС-2	2069173	378,900	359,500	379,750	4,67	11,48	-7,59	27,36	355	325	390	420

Итоги торгов корпоративными облигациями на ММВБ

Тикер	Последняя	Изменение	Оборот	Доходн.	НКД
ALEC01	106,01	-0,37%	9611	15,82	7,86
ALRB19	109,28		115	11,45	45,15
AVNG01	100,2	0,10%	162	14,79	29,59
BNRG01	113	4,62%	1000	13,14	79,45
СТКМ01	102,1	-0,39%	809	10,47	37,97
GAZB02	109,95	-0,05%	16548	10,39	32,92
IAPO01	100,15	0,05%	5200	12,23	42,08
IAPO02	106,34	0,02%	2200	13,83	45,62
IZHM01	100,6	0,10%	1	18,36	27,78
KOMI05	110,4	0,82%	850	12,48	20,71
LMKB01	100,1	-0,13%	3206	14,33	1,5
MGOR23	102,87	-0,13%	3	7,24	19,73
MGOR27	114,3	0,26%	2000	10,34	18,91
NKSL02	100	-0,02%	9020	13,18	50,5
NMAZ01	106	-0,75%	1000	13,42	29,92
NMOS06	103	-0,96%	1000	15,06	72,97
PKBO01	109,6	0,50%	4625	20,19	38,14
SUEK01	105,75	-0,14%	1	13,94	3,29
TATB01	109,1	-0,14%	110	16,03	0,45
TATB02	103,91	-0,09%	30	16,04	4,62
TNK0401	105,05	0,05%	4000	8,86	42,74
TNK0501	111	-0,45%	9000	11,24	27,54
USIB02	109,67	0,32%	2160	12,55	37,4

Лучшие/худшие акции, изм. за день, %

