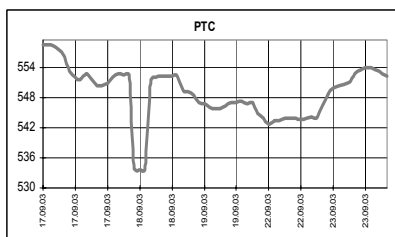


**КЛЮЧЕВЫЕ НОВОСТИ**
**Сегодня:**

- ✓ Пройдет всероссийское совещание по проблемам газификации под руководством председателя правления ОАО Газпром Алексея Миллера.
- ✓ Аукцион по размещению 30-го выпуска ОГОВЗ г.Москвы на 4 млрд. руб.

**Вчера:**

- ✓ Вчера российский фондовый рынок значительно прибавил в капитализации – индекс РТС вырос на 1.51%, объем торгов в классической секции РТС составил \$26 млн. Спросом пользовались акции нефтяных компаний – бумаги Лукойла подорожали на 5.6%, ЮКОСа на 3.6%, Сибнефти на 3.7% и Сургутнефтегаза на 2.8%. Больше всех в рыночной капитализации прибавил газовый гигант Газпром – его акции выросли на 6.3% при объеме торгов 36.9 млн. штук.
- ✓ МЭРТ прогнозирует инфляцию в сентябре 2003 года не выше 0,5%.
- ✓ ВВП России в августе вырос на 5,1% по сравнению с августом 2002 года, за восемь месяцев 2003 года ВВП увеличился на 6,6%.
- ✓ Минэкономразвитие обещает скорую либерализацию рынка акций Газпрома.
- ✓ Замглавы Министерства природных ресурсов Кирилл Янков подписал положительное заключение по проекту строительства нефтепровода Ангарск-Дацин.



	23.09.03	24.09.03	Измен.
<b>RUR/\$</b>	<b>30,4909</b>	<b>30,4998</b>	<b>0,03%</b>
<b>\$/Euro</b>	<b>1,1464</b>	<b>1,1446</b>	<b>-0,16%</b>
<b>Yen/\$</b>	<b>112,24</b>	<b>112,24</b>	<b>0,00%</b>

Индексы	23.09.03	Изм. за день, %	Изм. за день	Мин., за нед.	Макс., за нед.	Изм. с нач. года, %
<b>PTC</b>	552,38	1,51	8,22	533,49	558,64	53,84
<b>UPI</b>	479,45	2,23	10,48	468,97	481,09	47,37
<b>UPMI</b>	339,72	1,54	5,14	334,58	350	43,86
<b>DJIA</b>	9576,04	0,43	40,63	9501,72	9686,08	14,80
<b>NASDAQ</b>	1901,72	1,45	27,10	1866,88	1913,74	42,40
<b>S&amp;P500</b>	1029,03	0,61	6,21	1018,27	1040,18	16,96
<b>Merval</b>	794,45	0,02	0,19	771,17	807,47	51,34
<b>Bovespa</b>	16443,53	-0,26	-42,07	16225,19	17104,03	45,93
<b>Nikkei</b>	10502,29	0,26	27,19	10367,17	11160,19	22,42
<b>Kospi</b>	718,84	0,55	3,95	702,31	772,35	14,55
<b>Hang Seng</b>	10944,36	0,65	71,09	10822,56	11204,87	17,41
<b>FTSE</b>	4221,70	-0,15	-6,50	4198,20	4329,60	7,14
<b>DAX</b>	3411,02	-1,31	-45,25	3396,32	3629,59	17,92
<b>CAC</b>	3266,04	-0,52	-16,91	3241,32	3424,26	6,60

Товарные рынки	23.09.03	Изм.	Изм., %	Мин., за нед.	Макс., за нед.	Изм. с нач. года, %
<b>Brent, спот</b>	25,55	-0,27	-1,05	25,37	25,82	-15,17
<b>Urals, спот</b>	24,64	0,07	0,28	24,26	24,64	-15,65
<b>Никель, LME</b>	10200,0	-120,00	-1,16	9940,00	10320,0	43,86
<b>Медь, LME</b>	1808,00	-4,50	-0,25	1775,00	1812,50	17,75
<b>Цинк, LME</b>	822,00	-1,00	-0,12	806,50	823,00	9,75
<b>Золото, спот</b>	384,45	-2,40	-0,62	376,40	386,85	10,89

Бумага	Закрытие		Изм. ADR	Объем
	PTC	ADR		
Газпром (Фр.)	\$1,2492	\$2,1747	5,26%	2170,0
РАО ЕЭС	\$0,3125	\$0,3120	-0,16%	25,1
Мосэнерго	\$0,0650	\$0,0636	0,00%	0,0
ЛУКОЙЛ	\$19,150	\$19,400	4,65%	215,6
Сургутнефтегаз	\$0,4385	\$0,4400	2,33%	118,2
Татнефть	\$1,0600	\$1,0900	3,42%	49,8
ЮКОС	\$14,900	\$15,038	3,35%	131,5
Норникель	\$49,000	\$49,400	2,38%	1018,0
Ростелеком	\$1,6760	\$1,6633	1,22%	23,8
Вымпелком	\$78,800	\$60,600	3,06%	185,7
МТС		\$73,500	2,45%	210,3
ВБД		\$19,100	-0,52%	32,3

**Экономические индикаторы США:**

Дата	Параметр	Период	Значение	Ожидания рынка	Предыдущее значение
25 сен	Объем заказов на товары длительного пользования	август		0,5%	1,0%
25 сен	Количество зарегистрированных безработных	13.09-20.09		400 тыс.	399 тыс.
25 сен	Help-Wanted Index	август	39	39	38
25 сен	Существующие продажи домов	август	6,05 млн.	6,05 млн.	6,12 млн.
25 сен	Новые продажи домов	август	1120 тыс.	1120 тыс.	1165 тыс.
26 сен	ВВП (окончательный)	II квартал	3,1%	3,1%	3,1%
26 сен	Дефлятор ВВП (окончательный)	II квартал	0,9%	0,9%	0,8%
26 сен	Michigan Sentiment	сентябрь	88,5	88,5	88,2

**Комментарий к рыночной ситуации**

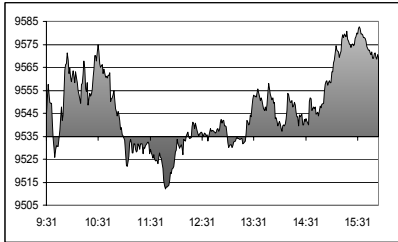
Небывалый спрос на акции Газпрома вчера был вызван заявлениями министра экономики Германа Грефа о возможной скорой либерализации рынка акций эмитента. Если либерализация произойдет, то дисконт между местными акциями и АДР Газпрома, который составляет в последние дни больше 70%, должен будет сократиться. Акции нефтяных компаний пользуются спекулятивным спросом в преддверие встречи стран-членов ОПЕК, на которой будет приниматься решение об изменении квот на экспорт нефти. Мы по-прежнему считаем, что нефтяной сектор не имеет большого потенциала роста, и единственное, что его удерживает от падения – это фиксация реестра для выплаты дивидендов по акциям ЮКОСа 25 сентября и поступления денежных средств на счета инвесторов от эмитентов, которые выплачивают дивиденды за 2002 год.

**РОССИЯ**

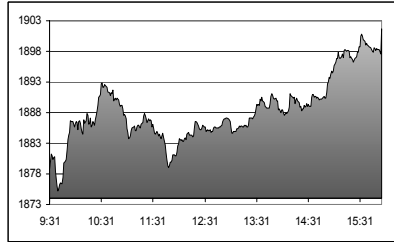
- ✓ Министр экономического развития и торговли Герман Греф прогнозирует инфляцию в сентябре 2003 года не выше 0,5% по сравнению с дефляцией 0,4% в августе. Правительство надеется, что по итогам 2003 года инфляция не превысит 12%. С января по август 2003 года инфляция в России составила 8,3%.
- ✓ Минэкономразвития сообщило, что ВВП России в августе вырос на 5,1% по сравнению с аналогичным месяцем 2002 года, за восемь месяцев 2003 года ВВП увеличился на 6,6%. Прогноз Минэкономразвития на 2003 год составляет 5,9-6,0% роста ВВП против 4,3% в 2002 году. Экспорт товаров с начала года вырос на 20% по сравнению с аналогичным периодом прошлого года до \$83,5 млрд., импорт за этот же период увеличился на 21,5% до \$45,8 млрд.

**СОЕДИНЕННЫЕ ШТАТЫ**

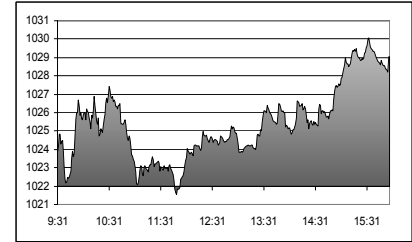
**Dow Jones Industrial Average :**  
**9,576.04 ↑ 40.63 0.43%**



**NASDAQ :**  
**1,901.72 ↑ 27.10 1.45%**



**S & P 500:**  
**1,029.03 ↑ 6.21 0.61%**



**Рынок**

Американский фондовый рынок во вторник закрылся в плюсе, покупатели снова приходят на рынок после массовых продаж в понедельник. Рост бумаг технологических компаний вызвал повышение всего рынка. По итогам торгов: индекс Nasdaq вырос на 1,45% до 1901,72 пункта, индекс Dow Jones прибавил 0,43% до 9576,04 пункта, индекс S&P 500 увеличился на 0,61% до 1029,03 пункта. Объем торгов: на Nasdaq 1,836 млрд. акций, на NYSE 1,290 млрд. акций.

**Фьючерсы** на американские индексы в среду утром торгуются практически без изменений: фьючерсы на Nasdaq 0,0%, фьючерсы на S&P 500 -0,01%.

**Корпоративные новости**

Компания	Событие	Комментарий
Cisco Systems (Сетевое оборудование) <b>+1,78%</b>		Компания после закрытия торгов объявила о программе дополнительного выкупа акций на \$7 млрд. Ранее Cisco уже объявляла о намерениях выкупить акции на \$13 млрд. На после торговой сессии бумаги компании выросли почти на 3%. Принимая во внимание позитивную новость от компании, отсутствие экономических данных и корпоративных отчетов в среду рост может продолжиться.
Lehman Brothers (Инвестиционный банк) <b>+0,98%</b>	Три крупнейших инвестиционных банка Lehman Brothers, Goldman Sachs и Morgan Stanley опубликовали квартальные результаты.	Прибыль Lehman увеличилась на 150% до \$480 млн., или \$1,81 на акцию, в аналогичном квартале 2002 года прибыль равнялась \$194 млн., или 70 центов на акцию. Экономисты прогнозировали увеличение до \$1,35 на акцию. Компания отмечает рост операций на рынке облигаций и увеличение продаж ценных бумаг. Чистая прибыль Morgan Stanley по итогам III квартала выросла более чем вдвое до \$1,27 млрд., или \$1,15 на акцию, по сравнению с \$611 млн., или 55 центов на акцию. Аналитики ожидали прибыль в районе 69 центов на акцию. Результаты Goldman Sachs также оказались лучше ожиданий. Прибыль выросла на 32% до \$677 млн., или \$1,32 на акцию, против \$522 млн., или \$1,00 на акцию в прошлом году. Рост прибыли обусловлен увеличением дохода от инвестиций в японскую компанию Sumitomo Mitsui Financial Group и увеличением продаж ценных бумаг.

**Экономика**

Важных экономических данных до четверга опубликовано не будет.

Данный аналитический продукт подготовлен исключительно с целью предоставления информационных услуг клиентам компании "Уником Партнер" и не может быть расценен как предложение или официальная рекомендация к покупке или продаже ценных бумаг. Представленные в настоящем документе оценки отражают точку зрения ООО "Уником Партнер" на момент выпуска документа и могут изменяться. "Уником Партнер" не несет ответственности за использование данной информации. Инвестирование в российские ценные бумаги подвержено высокому риску и инвесторы должны принимать собственные решения по вложению средств.

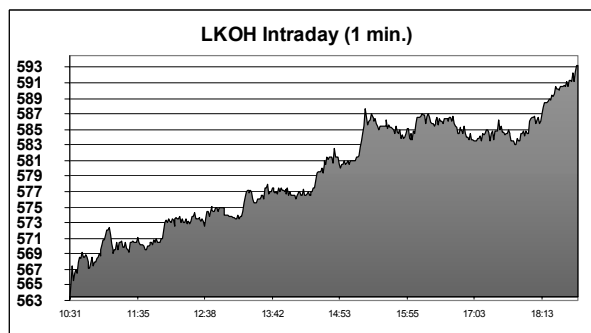
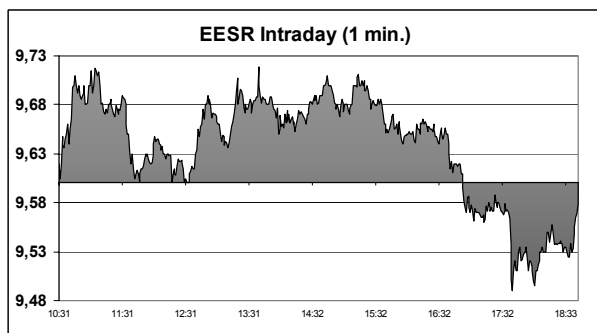
Права распоряжаться данной информацией принадлежат только компании "Уником Партнер" и охраняются законом. Информация, используемая в обзоре, предоставлена информационными агентствами: Reuters, Финаркет, Интерфакс, РосБизнесКонсалтинг, Прайм-ТАСС и др.

**РОССИЙСКИЕ КОМПАНИИ****ОАО «Газпром»**

- ✓ Минэкономразвитие обещает скорую либерализацию рынка акций Газпрома. Герман Греф считает, что государство, под контролем которого более 50% акций Газпрома, не сможет принять вопрос о реструктуризации компании без поддержки миноритарных акционеров. На помощь от миноритариев можно рассчитывать только после того, как рынок акции будет либерализован, считает Минэкономразвития, потому что двухсторонний рынок акций сдерживает рост капитализации компании и стоимости её акций, что нежелательно для миноритариев. Вопрос о либерализации неоднократно обсуждался между чиновниками и газовиками, но они не пришли к единому решению, как реформировать отрасль. Министерство Грефа намерено разделить компанию на добывающую, транспортную структуру и диспетчерское управление, а Газпром против этого. После заявления Грефа, о том, что либерализация возможна уже в следующем году, акции Газпрома за день подорожали на 6,34%. Теперь ожидания инвесторов нацелены на пятничное заседание правительства, где будет обсуждаться проблема реструктуризации газовой отрасли.

**ОАО НК «ЮКОС»**

- ✓ Замглавы Министерства природных ресурсов Кирилл Янков подписал положительное заключение по проекту строительства нефтепровода Ангарск-Дацин к югу от Байкала, на строительстве которого уже несколько лет настаивает «ЮКОС». Нефтепровод Ангарск-Дацин – это выход на рынки Азиатско-Тихоокеанского региона. Данный проект планируется завершить к 2006 – 2007 гг., это позволит не только ЮКОСу, но и другим российским нефтяным компаниям продолжать наращивать нефтедобычу, а так же снизит их зависимость от внутреннего рынка.



## Итоги торгов на ММВБ, СПФБ. Технический комментарий.

Эмитент	Объем сделок, шт.	Цены			Измен. цены, %				Подд.1	Подд.2	Сопр.1	Сопр.2
		Посл.	Мин.	Макс.	за день	за нед.	за мес.	с нач. года				
Газпром, СПФБ	36892700	38,100	35,800	38,100	6,34	6,04	5,39	57,31	37	35	40	
ГМК Норильский никель	121779	1505,000	1470,400	1514,800	1,72	10,66	23,08	133,33	1300	1100	1500	
Лукойл	1675378	593,990	561,050	593,990	5,60	-0,42	0,85	21,15	570	550	600 630	
Мосэнерго-3	137575700	2,069	1,944	2,070	6,59	1,52	-3,77	106,69	2,00	1,70	2,20 2,30	
РАО ЕЭС России	376660900	9,575	9,481	9,739	-0,18	-5,76	-0,33	132,69	8,90	8,40	10,50 11,50	
РАО ЕЭС России прив.	2764700	8,313	8,270	8,500	-1,39	-9,09	-3,88	146,90	8,20	7,70	10,00	
Ростелеком	4597065	51,140	50,410	51,500	1,23	-1,18	-1,60	33,52	50	46	55 58	
Сбербанк	7492	8033,000	7920,000	8039,990	1,17	-3,74	6,68	31,47	8000	7500	8500	
Сибнефть	135400	86,990	84,000	87,250	3,68	-0,01	7,33	23,34	79	69	85	
Сургутнефтегаз	48203700	13,470	13,110	13,544	2,75	-2,29	4,58	32,83	12,50	12,10	14,00	
Сургутнефтегаз прив.	2678500	8,320	8,150	8,390	2,09	-2,11	-0,60	5,99	8,00	7,40	8,90	
Татнефть-3	1646400	32,900	32,080	33,690	1,89	-2,66	0,30	31,71	28	26	42,7	
ЮКОС-2	1403916	458,000	442,000	458,400	3,64	-1,19	3,97	53,95	420	330	470	

## Итоги торгов корпоративными облигациями на ММВБ

Тикер	Последняя	Изменение	Оборот	Доходн.	НКД
ALEC01	104,7	0,17%	47	16,58	35,38
ALRB19	106,75	0,09%	18000	12,59	66,63
AMTL01	103,35	0,05%	321	17,83	45,81
EESB02	105,25	0,10%	9000	-1	63,29
EVRB01	101,4	-0,06%	3420	13,76	49,27
GAZB02	107,6	0,21%	52591	11,37	53,33
IAPO02	103,32	-0,02%	200	15,29	70,45
IZHM01	100,6	0,10%	1	18,36	27,78
MGOR17	98,5	-0,25%	595	11,05	11,59
MGOR24	106,25	0,09%	35500	11,86	8,63
MGOR27	111		1	11,38	1,23
MKHB01	76,5	0,66%	580	126,43	3,42
MOBL02	106	-1,40%	2	13,68	6,52
NKSL02	98,7	-0,05%	9556	12,14	2,44
NMAZ01	104,95	1,11%	1	13,69	56,1
PKBO01	109,6	0,50%	4625	20,19	38,14
RSTF01	105,02	-1,30%	3400	17,72	21,67
SMRT01	104,5	-0,66%	56	16,72	67,94
SUEK01	104,8	0,29%	27	14,09	30,14
TATB01	109,1	-0,14%	110	16,03	0,45
TATB02	103,91	-0,09%	30	16,04	4,62
TINB01	98,95	0,07%	283	19	51,8
TNK0501	107,51	0,24%	46791	12,43	47,67
USIB02	106,9	0,14%	2001	13,94	17,74

