

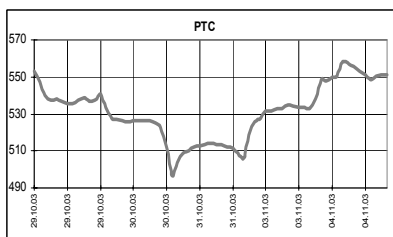
КЛЮЧЕВЫЕ НОВОСТИ

Сегодня:

- ✓ Акционеры ОАО "МегаФон" рассмотрят вопрос о досрочном прекращении полномочий совета директоров.
- ✓ Презентация первого облигационного займа ОАО "КамАЗ-Финанс".

Вчера:

- ✓ Рынок, измеренный по индексу РТС, смог прибавить еще 2,45% до 551,35 пункта, догнав позавчерашний вечерний рост на ММВБ. Объем торгов за день остался примерно на прежнем уровне: в РТС – \$30,72 млн., на ММВБ – \$329,15 млн. На ММВБ большинство бумаг закрылось в минусе: ЮКОС (-4,9%), Сургутнефтегаз (-1,6%), Ростелеком (-1,3%), РАО ЕЭС (-2,2%). Газпром на СПФБ снизился на 0,7% до 40,05 с объемом 14,40 млн.
- ✓ Рост индекса потребительских цен в октябре составил 1,0%.
- ✓ Госдолг России в облигациях, номинированных в рублях, в октябре сократился на 1,8% до 669,68 млрд. рублей.
- ✓ "АвтоВАЗ" ведет переговоры с западными портфельными инвесторами о продаже 5% акций.
- ✓ Несмотря на заявления Семена Кукеса о неизменной стратегии "ЮКОСа", неопределенность по поводу будущего компании сохраняется.



	04.11.03	05.11.03	Измен.
RUR/\$	29,9441	29,8608	-0,28%
\$/Euro	1,1460	1,1501	0,36%
Yen/\$	111,05	109,53	-1,37%

Индексы	04.11.03	Изм. за день, %	Изм. за день	Мин., за нед.	Макс., за нед.	Изм. с нач. года, %
РТС	551,35	2,45	13,21	496,66	558,42	53,55
UPI	512,3	-1,09	-5,63	471,42	517,93	57,47
UPMI	359,19	-1,38	-5,02	325,78	364,21	52,11
DJIA	9838,83	-0,20	-19,63	9724,68	9896,16	17,95
NASDAQ	1957,96	-0,49	-9,74	1923,56	1971,38	46,61
S&P500	1053,25	-0,54	-5,77	1043,34	1061,44	19,71
Merval	954,53	0,98	9,23	923,88	958,70	81,83
Bovespa	18541,18	0,13	24,02	17730,78	18713,80	64,54
Nikkei	10837,54	-0,10	-10,43	10521,40	10869,35	26,33
Kospi	805,51	1,19	9,45	775,38	806,79	28,36
Hang Seng	12384,61	-0,41	-50,80	11989,01	12537,19	32,86
FTSE	4330,20	-0,06	-2,40	4256,20	4352,60	9,89
DAX	3741,71	-0,07	-2,79	3583,42	3768,54	7,79
CAC	3424,81	-0,41	-14,26	3346,85	3448,61	11,78

Товарные рынки	04.11.03	Изм.	Изм., %	Мин., за нед.	Макс., за нед.	Изм. с нач. года, %
Brent, спот	27,29	-0,29	-1,05	27,29	28,22	-9,40
Urals, спот	26,02	-0,46	-1,74	26,02	27,31	-10,92
Никель, LME	11930,0	45,00	0,38	11290,0	11930,0	68,27
Медь, LME	2052,50	-8,50	-0,41	1988,00	2061,00	33,67
Цинк, LME	905,00	-23,00	-2,48	905,00	937,00	20,83
Золото, спот	382,75	6,00	1,59	376,75	386,30	10,40

Бумага	Закрытие		Изм. ADR	Объем
	РТС	ADR		
Газпром (Фр.)	\$1,3413	\$2,6762	2,19%	1940,0
РАО ЕЭС	\$0,2720	\$0,2715	-1,27%	4,8
Мосэнерго	\$0,0727	\$0,0700	-6,67%	0,6
ЛУКОЙЛ	\$21,920	\$21,888	2,64%	758,9
Сургутнефтегаз	\$0,5250	\$0,5400	0,94%	232,0
Татнефть	\$1,1000	\$1,1125	0,91%	29,7
ЮКОС	\$12,550	\$12,400	1,95%	359,3
Норникель	\$56,100	\$56,750	1,34%	1620,8
Ростелеком	\$1,9810	\$1,9700	-1,99%	126,0
Вымпелком		\$65,700	-1,65%	359,3
МТС		\$80,960	-1,33%	265,3
БЕД		\$20,020	3,20%	145,1

Экономические индикаторы США:

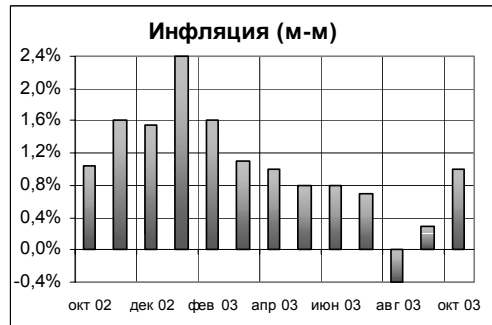
Дата	Параметр	Период	Значение	Ожидания рынка	Предыдущее значение
03 нояб	Продажи автомобилей	октябрь	5,1 млн.	5,5 млн.	5,4 млн.
03 нояб	Продажи грузовиков	октябрь	7,4 млн.	7,7 млн.	7,9 млн.
03 нояб	ISM индекс	октябрь	57,0	55,9	53,7
03 нояб	Расходы на строительство	сентябрь	1,3%	0,4%	0,7%
05 нояб	ISM Services	октябрь		63,4	63,3
05 нояб	Производственные заказы	сентябрь		0,6%	-0,8%
06 нояб	Производительность труда	III квартал		0,9%	0,9%
06 нояб	Недельные безработные	25.10-01.11		380 тыс.	386 тыс.
07 нояб	Nonfarm Payrolls	октябрь		65 тыс.	57 тыс.
07 нояб	Почасовая оплата труда	октябрь		0,2%	-0,1%
07 нояб	Средняя продолжительность рабочей недели	октябрь		0,2%	0,2%
07 нояб	Уровень безработицы	октябрь		6,1%	6,1%
07 нояб	Товарно-материальные запасы в оптовой торговле	октябрь		0,2%	-0,2%
07 нояб	Потребительский кредит	октябрь		\$5,3 млрд.	\$8,2 млрд.

Комментарий к рыночной ситуации

Несмотря на некоторую разрядку ситуации, инвесторы все же предпочли пока воздержаться от активных действий. Депутат Юдин, инициировавший расследование в отношении руководителей ЮКОСа, не собирается останавливаться на этом и готовит новый запрос – уже в отношении законности приватизации Сибнефти. Статьи в западной прессе, посвященные нынешней ситуации, выдержаны в основном в мрачных тонах – тут тебе и деприватизация, и резкие перемены в политическом курсе, и избирательное применение закона. В такой обстановке иностранные инвесторы вряд ли будут наращивать вложения в российские акции. Не до конца ясно также, насколько серьезно "дело ЮКОСа" отразится на оттоке капитала из страны; по нашему мнению, последствия для экономики могут быть достаточно ощутимыми. Сегодня мы не ждем резких движения на рынке, цены будут идти скорее всего вбок.

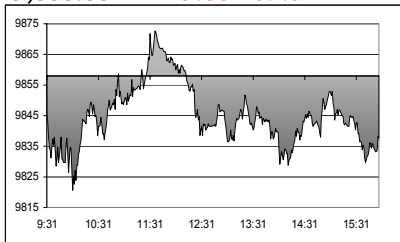
РОССИЯ

- ✓ Рост индекса потребительских цен в октябре составил 1,0%, против 0,3% в сентябре. За десять месяцев 2003 года уровень инфляции составил 9,6%. По прогнозу правительства, инфляция в России по итогам 2003 года будет в диапазоне 10-12%.
- ✓ Госдолг России в облигациях, номинированных в рублях, в октябре сократился на 1,8% до 669,68 млрд. рублей с 682,15 млрд. рублей. По сравнению с началом года госдолг вырос на 2,3%. Доля ОФЗ-АД в структуре долга равна 55,2% (369.91 млрд. руб.), ОФЗ-ФК – 31,1% (208.34 млрд. руб.), ГКО – 5,19 млрд. рублей, ОФЗ-ПК – 24,1 млрд. рублей, ОФЗ-ПД – 50,64 млрд. рублей, ОГНЗ – 11,5 млрд. рублей.

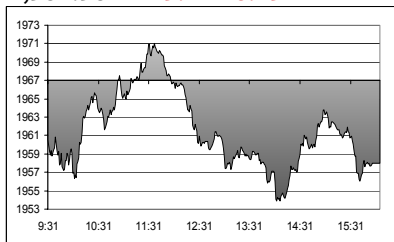


СОЕДИНЕННЫЕ ШТАТЫ

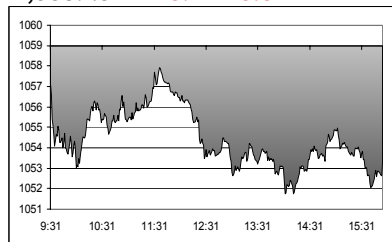
Dow Jones Industrial Average :
9,838.83 ↓ -19.63 -0.20%



NASDAQ :
1,957.96 ↓ -9.74 -0.49%



S & P 500:
1,053.25 ↓ -5.77 -0.54%



Рынок

Торги на американском фондовом рынке во вторник прошли в боковом тренде на фоне отсутствия значимой экономической информации, инвесторы фиксировали прибыль после резкого роста в понедельник. Предупреждение компании Priceline.com о снижении финансовых результатов в IV квартале может оказать негативное влияние на рынок в начале торгов в среду. По итогам торгов: индекс Nasdaq снизился на 0,49% до 1957,96 пункта, индекс Dow Jones уменьшился на 0,20% до 9838,83 пункта, индекс S&P 500 потерял 0,54% до 1053,25. Активность высокая, объем торгов: на Nasdaq 2,025 млрд. акций, на NYSE 1,424 млрд. акций.

Фьючерсы на американские индексы в среду торгуются в легком минусе: фьючерсы на Nasdaq – 0,07%, фьючерсы на S&P 500 – 0,08%.

Корпоративные новости

Компания	Событие	Комментарий
Priceline.com (Продажи через интернет) \$29,25 (+1,95%)	Компания опубликовала финансовые результаты за III квартал.	Чистая прибыль составила \$9,7 млн., или 24 цента на акцию, против \$23,8 млн., или 63 цента на акцию в аналогичном квартале прошлого года. Компания понизила прогноз по прибыли на следующий квартал с 8-12 центов на акцию до 2-8 центов на акцию. Аналитики в среднем прогнозировали 11 центов на акцию. На послеторговой сессии бумаги упали до \$23,51 (-19,62%).
McDonald's (Рестораны) \$26,11 (+2,8%)	Повышение рейтинга.	Бумаги компании выросли после того, как S.G. Cowen повысила рейтинг акций с "выше среднего" до "активно покупать". McDonald's также объявила о перестановках в составе менеджеров внутри компании в целях повышения качества услуг.

Экономика

Важных экономических данных во вторник опубликовано не было.

Данный аналитический продукт подготовлен исключительно с целью предоставления информационных услуг клиентам компании "Уником Партнер" и не может быть расценен как предложение или официальная рекомендация к покупке или продаже ценных бумаг. Представленные в настоящем документе оценки отражают точку зрения ООО "Уником Партнер" на момент выпуска документа и могут изменяться. "Уником Партнер" не несет ответственности за использование данной информации. Инвестирование в российские ценные бумаги подвержено высокому риску и инвесторы должны принимать собственные решения по вложению средств.

Права распоряжаться данной информацией принадлежат только компании "Уником Партнер" и охраняются законом. Информация, используемая в обзоре, предоставлена информационными агентствами: Reuters, Финмаркет, Интерфакс, РосБизнесКонсалтинг, Прайм-ТАСС и др

РОССИЙСКИЕ КОМПАНИИ**ОАО "АвтоВАЗ"**

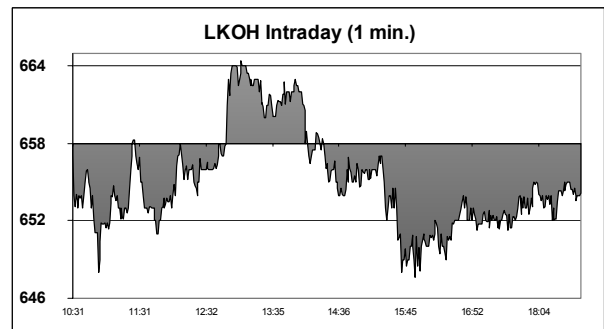
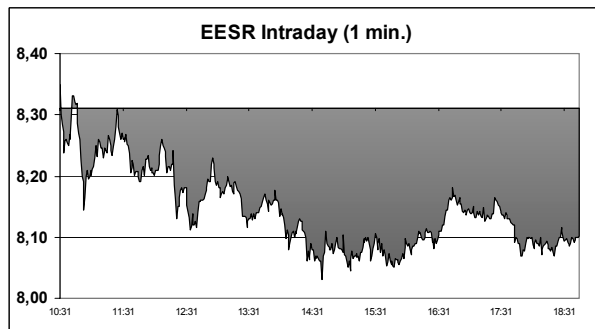
✓ Вице-президент компании Михаил Москалев объявил о том, что "АвтоВАЗ" ведет переговоры о продаже пакета акций с тремя иностранными инвестиционными группами. Автогигант собирается продать до 5% акций, а в дальнейшем – провести частное размещение на западных рынках. Вчера компания провела брифинг по итогам деятельности за 3 квартала. В тексте пресс-релиза отмечается, что автоконцерн "стремится стать ближе и понятнее нашим потребителям, акционерам и инвесторам".

ОАО "ЮКОС"

✓ Новый председатель правления ОАО "ЮКОС-Москва" Семен Кулес заявил, что компания продолжит объединение с "Сибнефтью" и сохранит все обязательства перед акционерами. Стратегия как и прежде будет направлена на рост капитализации. Новые неприятности для нефтяной компании сулят проверки Минприроды и новый запрос депутата В.Юдина. Министерство проверяет законность прав пользования недрами, а Юдин предлагает арестовать контрольный пакет "Сибнефти" из-за подозрений в неправильной приватизации.

ОАО "Газпром"

✓ В ходе российско-итальянских переговоров на высшем уровне будут обсуждаться вопросы увеличения поставок российского газа в Италию и привлечения итальянских инвестиций в газотранспортную систему России. "Газпром" ежегодно поставляет в Италию порядка 25 млрд. кубометров газа или 15% от общего объема экспорта. В Италии происходит либерализация рынка газа, что позволит "Газпрому" увеличить долю итальянского рынка. Итальянские фирмы, возможно, будут участвовать в строительстве Северо-Европейского газопровода и внутрироссийской газотранспортной системы. Это позволит увеличить экспорт в российского газа в Европу.



Итоги торгов на ММВБ, СПФБ. Технический комментарий.

Эмитент	Объем сделок, шт.	Цены			Измен. цены, %				Подд.1	Подд.2	Сопр.1	Сопр.2
		Посл.	Мин.	Макс.	за день	за нед.	за мес.	с нач. года				
Газпром, СПФБ	17404200	40,05	39,46	40,8	-0,74	5,73	-0,34	65,36	35	30	40	45,5
ГМК Норильский никель	163364	1692,02	1640	1719,99	1,94	-1,91	10,02	162,33	1500	1100	2000	
Лукойл	2405047	654	646	664,8	-0,76	1,55	-4,43	33,39	550	500	680	700
Мосэнерго-3	85493400	2,13	2,107	2,179	-1,39	0,24	0,00	112,79	1,70	1,50	2,00	2,20
РАО ЕЭС России	518588600	8,1	8,021	8,39	-2,24	-7,11	-16,17	96,84	7,65	7,30	9,00	10,00
РАО ЕЭС России прив.	1629300	7,149	7,102	7,37	-1,93	-6,55	-15,88	112,33	7,00		7,70	8,20
Ростелеком	11346688	59,4	58,7	60,83	-1,33	5,51	11,78	55,09	55	50	62,5	67,5
Сбербанк	23442	8080,01	7955	8175	0,12	0,01	-2,64	32,24	7700	7500	8500	9350
Сибнефть	428000	74,16	71,6	79,86	-0,42	-2,03	-23,94	5,15	69	50	79	100
Сургутнефтегаз	47418100	15,8	15,411	16,19	-1,62	0,29	4,29	55,80	14,00	12,50	18,20	
Сургутнефтегаз прив.	4443600	10,29	10	10,723	-2,46	-1,09	10,05	31,08	8,90	8,00	12,00	
Татнефть-3	1651100	33,39	32,15	33,85	0,88	-0,62	-7,76	33,67	28		37	41,3
ЮКОС-2	1975669	371,88	368,23	393	-4,94	-0,30	-20,79	25,00	300	250	390	400

Итоги торгов корпоративными облигациями на ММВБ

Тикер	Последняя	Изменение	Оборот	Доходн.	НКД
ALEC01	105,25	0,05%	13427	15,33	7,86
ALRB19	108,55	0,71%	13700	11,35	4,82
AMTL01	105,2	-0,24%	15543	16,63	67,67
AVNG01	99,9	-0,05%	4504	15,05	23,01
CTKM02	105,5	0,48%	564	12,82	6,41
EESB02	107,5	0,05%	277	10,94	5,34
EVRB01	102,5	0,69%	2398	12,93	68,26
GAZB02	109,45	0,14%	26522	10,13	70,83
IZHM01	100,6	0,10%	1	18,36	27,78
KOMI05	105,59	0,09%	44	13,68	20,22
LMKB01	99,8	1,42%	3	13,33	1,37
MGOR24	107,8	0,09%	44082	10,67	25,89
MGOR25	102,13	-0,05%	5882	9,75	15,62
MGOR27	112,2	-0,53%	5120	10,79	18,49
MKHB01	87,85	-0,68%	1106	82,15	32,19
NKSL02	98,5	-0,20%	31029	13,69	12,67
NMAZ01	103		60	15,12	78,53
PKBO01	109,6	0,50%	4625	20,19	38,14
RSTF01	105,4	-0,47%	1983	17,23	45
SMRT01	105,7	-0,17%	352	15,79	90,96
SUEK01	103,5	0,49%	1	14,89	2,96
TATB01	109,1	-0,14%	110	16,03	0,45
TATB02	103,91	-0,09%	30	16,04	4,62
TINB01	98,99	0,14%	2447	19,48	2,13
TNK0501	113,1	-0,04%	5	10,18	64,94
UMAS0301	99,95	0,36%	1	12,94	14,81
USIB02	107,75	0,14%	2	13,11	37,88
VTZB01	101,09	-0,70%	18	14,56	35,07

