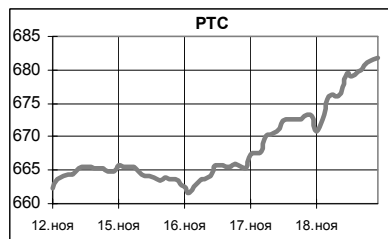


КЛЮЧЕВЫЕ НОВОСТИ

- ✓ Присвоение России кредитного рейтинга инвестиционного уровня вторым из трех рейтинговых агентств Fitch произвело «эффект бомбы». Рынок «взорвался»: объемы торгов в классической секции РТС выросли до \$38,2 млн., на ММВБ – до \$486 млн., а индекс РТС смог подняться на 1,31% до отметки 681,87 пунктов. Почти все «голубые фишки» завершили день ростом котировок на 1-2%. Лишь акции Сибнефти и ЮКОСа смотрелись хуже рынка на фоне новой волны эскалации конфликта компаний с властями.
- ✓ Международное рейтинговое агентство Fitch повысило долгосрочные рейтинги России до инвестиционного уровня.
- ✓ Объем золотовалютных резервов вырос на \$300 млн.
- ✓ Россия может досрочно погасить долг перед МВФ и Парижским клубом.
- ✓ ФНС готовится предъявить ЮКОСу претензии за 2003 год в размере более \$6 млрд.
- ✓ По неподтвержденным данным Сибнефти предъявлены налоговые претензии за 2000-2001 гг. на \$733 млн.
- ✓ Вчера правительство рассмотрело инвестиционную программу РАО ЕЭС.
- ✓ РАО ЕЭС намерено сохранить объем дивидендов в 2004-2006 гг. на уровне 2003 года.
- ✓ Рынок облигаций оживился на новости о повышении рейтинга.



	18.11.04	19.11.04	Измен.
\$/RUR	28,6687	28,5387	-0,45%
Euro/\$	1,3054	1,2955	-0,76%
\$/Yen	103,82	104,20	0,37%

Индексы	18.11.2004	Изм. за день, %	Изм. за день	Мин., за нед.	Макс., за нед.	Изм. с нач. года, %
РТС	681,87	1,31	8,81	661,72	681,87	20,21
DJIA	10572,55	0,22	22,98	10460,40	10602,85	1,13
NASDAQ	2104,28	0,22	4,60	2056,41	2112,18	5,04
S&P500	1183,55	0,14	1,61	1171,48	1188,35	6,44
Merval	1263,63	0,12	1,49	1216,29	1300,81	17,88
Bovespa	24143,05	-0,11	-26,95	23191,55	24324,70	8,57
FTSE	4805,3	0,20	9,40	4761,5	4823,8	7,34
DAX	4178,68	-0,11	-4,73	4106,87	4191,04	5,38
CAC	3830,39	-0,36	-13,75	3781,81	3856,01	7,66

Товарные рынки	18.11.04	Изм.	Изм., %	Мин., за нед.	Макс., за нед.	Изм. с нач. года, %
Brent, спот	40,44	0,07	0,17	40,37	42,29	39,57
Urals, спот	35,42	0,53	1,52	33,86	35,42	21,63
Никель, LME	14325,0	-50,00	-0,35	14280,0	14390,0	-13,31
Медь, LME	3183,0	63,0	2,02	3114,0	3183,0	34,22
Цинк, LME	1140,0	21,5	1,92	1091,5	1140,0	9,93
Золото, спот	442,30	-2,1	-0,47	436,5	444,4	6,03

Бумага	Закрытие		Изм. ADR	Объем, млн. акций *
	РТС	ADR		
Газпром (Фр.)	\$2,9679	\$3,8949	1,35%	0,321
РАО ЕЭС	\$0,3245	\$0,3210	-1,23%	0,43
Мосэнерго	\$0,1690	\$0,1650	-2,55%	0,32
ЛУКОЙЛ	\$33,000	\$33,313	3,70%	0,185
Сургутнефтегаз	\$0,8110	\$0,8286	3,97%	6,31
Гатнефть	\$1,7000	\$1,6920	1,56%	0,428
ЮКОС	\$2,965	\$2,950	-1,67%	1,1
Норникель	\$62,600	\$63,500	1,76%	100,51
Ростелеком	\$2,470	\$2,4983	3,38%	0,319
Вымпелком	\$150,00	\$126,75	6,70%	0,977
МТС		\$147,22	5,78%	0,687
ВБД		\$14,540	-0,27%	0,014
Сбербанк (Berlin)	\$525,00	\$511,13	0,00%	0,0

*Объем представлен в акциях, входящих в АДР

Экономические индикаторы США:

Дата	Показатель	Период	Значение	Ожидания рынка	Предыдущее значение
15 Ноя	NY Empire State Index	Ноябрь	19,76	20,6	17,43
16 Ноя	Инфляция производителей (PPI)	Октябрь	1,7%	0,6%	0,1%
16 Ноя	Инфляция производителей (Core PPI)	Октябрь	0,3%	0,1%	0,3%
17 Ноя	Начато строительство новых домов	Октябрь	2027 тыс.	1960 тыс.	1905 тыс.
17 Ноя	Количество разрешений на строительство жилья	Октябрь	1984 тыс.	2000 тыс.	1998 тыс.
17 Ноя	Инфляция потребителей (CPI)	Октябрь	0,6%	0,4%	0,2%
17 Ноя	Инфляция потребителей (Core CPI)	Октябрь	0,2%	0,1%	0,3%
17 Ноя	Промышленное производство	Октябрь	0,7%	0,4%	0,1%
17 Ноя	Коэффициент использования производственных мощностей	Октябрь	77,7%	77,40%	77,2%
18 Ноя	Количество обращений за пособием по безработице	06.11-13.11	334 тыс.	333 тыс.	337 тыс.
18 Ноя	Опережающие индикаторы	Октябрь	-0,3%	-0,1%	-0,3%
18 Ноя	Philadelphia Fed	Ноябрь	20,7	23,2	28,5

Анонс основных событий...

- 19 ноября - Утверждение стартовой цены аукциона по продаже 17,8% акций ММК
- 19 ноября - Министерство Финансов выплатит МВФ 63,17 млн. долл.
- 19 ноября - РФФИ выставляет на аукцион 38,85% акций Кирово-Чепецкого химкомбината
- 23 ноября - Внеочередное собрание акционеров ГК Норильский Никель
- 26 ноября - Заседание Совета директоров РАО ЕЭС по вопросу создания ОГК-4
- 29 ноября - Заседание Совета директоров Транснефти
- 19 декабря - Аукцион по продаже Юганскнефтегаза. Стартовая цена 8,7 млрд. долл.

Комментарий к рыночной ситуации

Безусловно, рынок вчера получил желанную встряску, которую все так долго ждали, и теперь можно надеяться на то, что активность операторов, по крайней мере в ближайшие дни, будет не такой низкой. Но приведет ли всплеск активности участников рынка к его дальнейшему росту? Вряд ли. Мы по-прежнему скептически оцениваем возможность преодоления рубежа 700 пунктов индексом РТС до тех пор, пока не завершится «дело ЮКОСа». А вчера на рынке «под шумок» появились сообщения информагентств о том, что налоговые органы готовятся предъявить ЮКОСу новые претензии за 2003 год, размер которых может превысить \$6 млрд. Более того, на собрании акционеров компании 20 декабря вполне может быть принято решение о ликвидации ЮКОСа – на такую мысль может натолкнуть акционеров квартальный отчет компании по итогам 9 месяцев, в котором ЮКОС объявил о том, что его собственный капитал стал отрицательным. Добавим к этому очень правдоподобные слухи о налоговых претензиях к Сибнефти на сумму порядка \$700 млн. и получим полную картину: политические риски еще слишком высоки, чтобы начинать ралли на рынке. Именно поэтому третье и последнее рейтинговое агентство S&P продолжает молчать - это молчание означает, что вряд ли в ближайшее время стоит рассчитывать на инвестиционный рейтинг от самого консервативного и уважаемого агентства.

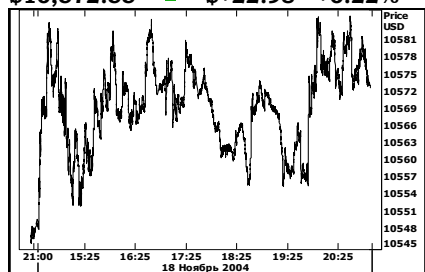
Дмитрий Черных

chernyh@unicompartner.ru

СОЕДИНЕННЫЕ ШТАТЫ

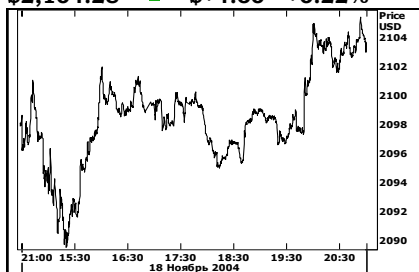
Dow Jones Industrial Average :

\$10,572.55 ▲ \$+22.98 +0.22%



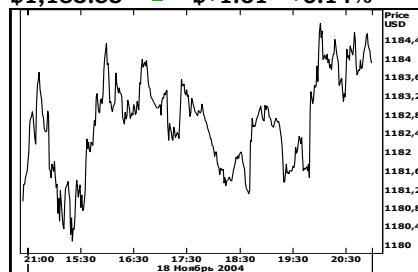
NASDAQ :

\$2,104.28 ▲ \$+4.60 +0.22%



S & P 500:

\$1,183.55 ▲ \$+1.61 +0.14%



Рынок

Американский фондовый рынок в четверг закрылся небольшим ростом. Экономические данные вышли хуже ожиданий рынка, но поскольку опубликованные показатели не являются важными, то рынок на них абсолютно не отреагировал. Торги на американском рынке сейчас проходят неактивно в преддверии длительных выходных 25 ноября (День Благодарения) и из-за сильной перекупленности. Цены на нефть консолидируются возле уровня \$46-47 за баррель. Вчера цена на американскую «легкую» нефть упала на 62 цента до \$42,72 за баррель. Объемы торгов: на Nasdaq 1,876 млн. акций, на NYSE 1,461 млн. акций.

Фьючерсы на американские индексы в пятницу: фьючерсы на Nasdaq +0,22%, фьючерсы на S&P 500 -0,13%.

Основные корпоративные новости

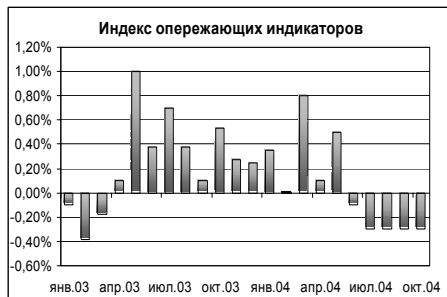
Компания	Событие	Комментарий
Intel (Полупроводниковая) \$24,80 (+1,97%)	Повышение прогноза продаж.	Глава компании заявил, что ожидает значительного роста продаж в первой половине 2005 года.

Экономика

Показатель	Период	Значение	Ожидание	Предыдущее	Комментарий
Количество обращений за пособием по безработице	06.11-13.11	334 тыс.	333 тыс.	337 тыс.	
Опережающие индикаторы	Октябрь	-0,3%	-0,1%	-0,3%	Индекс предвосхищает динамику экономической активности на 3-6 месяцев.
Philadelphia Fed	Ноябрь	20,7	23,2	28,5	Индекс, отражающий уровень занятости, вырос с 14,1 до 17,4.

Данный аналитический продукт подготовлен исключительно с целью предоставления информационных услуг клиентам компании "Уником Партнер" и не может быть расценен как предложение или официальная рекомендация к покупке или продаже ценных бумаг. Представленные в настоящем документе оценки отражают точку зрения ООО "Уником Партнер" на момент выпуска документа и могут изменяться. "Уником Партнер" не несет ответственности за использование данной информации. Инвестирование в российские ценные бумаги подвержено высокому риску и инвесторы должны принимать собственные решения по вложению средств.

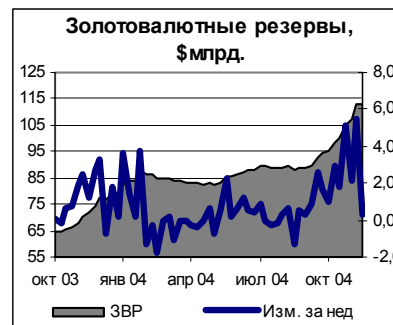
Права распоряжаться данной информацией принадлежат только компании "Уником Партнер" и охраняются законом. Информация, используемая в обзоре, предоставлена информационными агентствами: Reuters, Финмаркет, Интерфакс, РосБизнесКонсалтинг, Прайм-ТАСС и др.



**РОССИЯ
ЭКОНОМИКА и ПОЛИТИКА**

- В четверг международное рейтинговое агентство Fitch повысило долгосрочные рейтинги России в иностранной и местной валюте до инвестиционного уровня "BBB-" с "BB+". Агентство Fitch стало вторым после Moody's повысившим рейтинг России до инвестиционного уровня. Комментируя свое решение, Fitch практически повторило заявление Moody's. Основной акцент сделан на макроэкономические показатели: высокие золотовалютные резервы, профицит бюджета, увеличение стабилизационного фонда, снижение долгового бремени. Теперь у России полный инвестиционный рейтинг (инвестиционный рейтинг, присвоенный двумя из трех ведущих агентств), что позволяет иностранным пенсионным фондам и страховым компаниям вкладывать деньги в российские бумаги.
- Однако более авторитетное рейтинговое агентство Standard & Poor's не спешит поддержать действия Fitch. В отличие от Moody's и Fitch агентство S&P делает акцент не на макроэкономические показатели, а на политические риски и замедление структурных реформ. Поскольку ситуация в этих направлениях не изменилась, то ждать повышения рейтинга от S&P в ближайшее время не приходится. Кроме того, повышение рейтинга агентством Fitch выглядит несколько преждевременным на фоне замедления роста промышленного производства, ускорения темпов инфляции и укрепления рубля.
- Объем золотовалютных резервов (ЗВР) за неделю с 5 по 12 ноября вырос на \$300 млн. до \$113,1 млрд., что стало очередным максимальным значением за всю историю. С начала года резервы выросли на \$36 млрд., или 47%. К концу года объем ЗВР будет в диапазоне \$115-125 млрд.
- Президент России Владимир Путин заявил, что Россия может досрочно погасить задолженность перед МВФ – \$3,5 млрд. и Парижским Клубом - \$46 млрд. Самой дорогостоящей задолженностью для России является долг перед Парижским клубом кредиторов. Сейчас ведутся переговоры с Парижским клубом. Если удастся договориться о погашении хотя бы части задолженности, то это позволит значительно сократить госрасходы на процентные выплаты.

	Standard & Poor's	Moody's	Fitch
Инвестиционные рейтинги	BBB+	Baa1	BBB+
	BBB	Baa2	BBB
	BBB-	Baa3	BBB-
Спекулятивные рейтинги	BB+	Ba1	BB+
	BB	Ba2	BB
	BB-	Ba3	BB-
	B+	B1	B+
	B	B2	B
	B-	B3	B-



Павел Василяди

vasiliadi@unicompartner.ru

**НОВОСТИ КОМПАНИЙ
ОАО Сибнефть**

- Интерфакс, со ссылкой на неназванный источник в налоговых органах сообщил, что Сибнефти в среду были предъявлены налоговые претензии на 21 млрд. руб. (\$733 млн.) за 2000-2001 годы. Представители Федеральной налоговой службы и пресс-служба Сибнефти от комментариев воздержались.
- Напомним, что Сибнефть, как и ЮКОС, часто подвергалась критике за практику оптимизации налоговых выплат, что приводило к значительному снижению налогового бремени компании. Так, эффективная ставка налога на прибыль Сибнефти за 2003 год составляет лишь 7,5%.
- Тем не менее, пока данная информация официально не подтверждена, не стоит говорить о том, что «дело ЮКОСа» нашло продолжение, хотя представители государства не раз заявляли о такой возможности. Напомним, что ходившие ранее слухи о предъявлении налоговых претензий к ТНК-ВР так и не были подтверждены.

Данный аналитический продукт подготовлен исключительно с целью предоставления информационных услуг клиентам компании "Уником Партнер" и не может быть расценен как предложение или официальная рекомендация к покупке или продаже ценных бумаг. Представленные в настоящем документе оценки отражают точку зрения ООО "Уником Партнер" на момент выпуска документа и могут изменяться. "Уником Партнер" не несет ответственности за использование данной информации. Инвестирование в российские ценные бумаги подвержено высокому риску и инвесторы должны принимать собственные решения по вложению средств.

Права распоряжаться данной информацией принадлежат только компании "Уником Партнер" и охраняются законом. Информация, используемая в обзоре, предоставлена информационными агентствами: Reuters, Финмаркет, Интерфакс, РосБизнесКонсалтинг, Прайм-ТАСС и др.

ОАО «ЮКОС»

- ✓ Интерфакс со ссылкой на источник в налоговых органах сообщил о том, что неуплаченные налоги за 2003 год, а также пени и штрафы за минимизацию налогов в этот период могут превысить претензии к ЮКОСу за 2002 год, т.е. \$6,7 млрд. Таким образом, общие обязательства ЮКОСа перед государством согласно расчетам налоговых служб могут составить более \$20,8 млрд.

Налоговые претензии	Размер, \$ млрд.
За 2000 год	3.4
За 2001 год	4.0
За 2002 год	6.7
За 2003 год	более 6.7

почти геометрическая
прогрессия

- ✓ Если размер претензий к ЮКОСу за 2003 год официально подтвердят чиновники, мы снизим справедливую стоимость акций ЮКОСа с 90 до 39 рублей за акцию.
- ✓ На днях ЮКОС опубликовал отчетность по российским стандартам за 9 месяцев 2004 года. Согласно этому отчету собственный капитал компании стал отрицательным – 167,4 млрд. рублей, а размер краткосрочных обязательств вырос с начала года с 76,7 до 569,7 млрд. рублей. Согласно Гражданскому кодексу компания с отрицательным собственным капиталом подлежит ликвидации. Решение о ликвидации ЮКОСа вынесено на общее собрание акционеров, которое пройдет 20 декабря. Однако ликвидировать компанию будет достаточно сложно, поскольку вряд ли удастся удовлетворить требования всех кредиторов ЮКОСа. Поэтому ликвидация компании, если такое решение будет принято, начнется с процедуры банкротства и созыва комитета кредиторов.
- ✓ По итогам встречи министра промышленности Виктора Христенко со своей коллегой из Италии Антонио Мерцано, глава российского министерства заявил, что на встрече не обсуждался вопрос о продаже Юганскнефтегаза итальянской компании Eni. В настоящий момент, после того как немецкий концерн E.On откредитовался от активов ЮКОСа, итальянские компании Eni и Enel, пожалуй, самые вероятные претенденты на покупку Юганскнефтегаза в составе консорциума с участием Газпрома.

ОАО РАО ЕЭС

- ✓ В четверг правительство РФ рассмотрело инвестиционную программу РАО ЕЭС. Программа предусматривает привлечение 8,5 млрд. руб. заемных средств. Ранее российские информагентства сообщили со ссылкой на источник в правительстве, что инвестиции в 2005 году прогнозируются на уровне 129 млрд. руб., что на 18,3% выше уровня 2004 года в 102,4 млрд. руб. Основные направления инвестиций – достройка и ввод в эксплуатацию новых электростанций и строительство электросетей.
- ✓ РАО ЕЭС намерено сохранить объем дивидендов в 2004-2006 годах на уровне 2003 года – в размере 2,4 млрд. руб. При этом в отношении дивидендов, которые РАО ЕЭС получает от своих дочерних и зависимых обществ, запланирован рост в размере 3,526 млрд. руб. в 2004 году, 3,740 млрд. руб. в 2005 году и 3,305 млрд. руб. в 2006 году.
- ✓ Напомним, что по итогам 2003 года были выплачены дивиденды в размере 0,0469 руб. на одну обыкновенную акцию (всего 1 924 858 261,85 руб.) и 0,2283 руб. на одну привилегированную (всего 473 756 604, 37 руб.).

ОАО Вымпелком

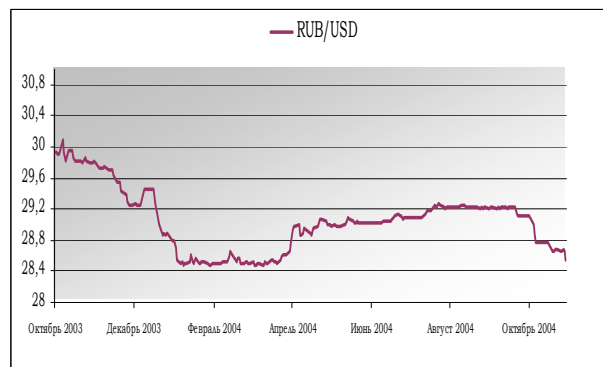
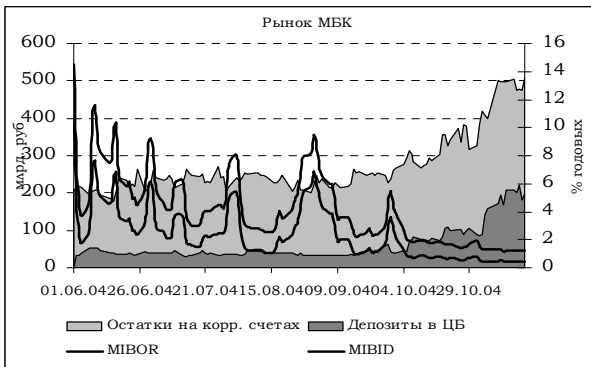
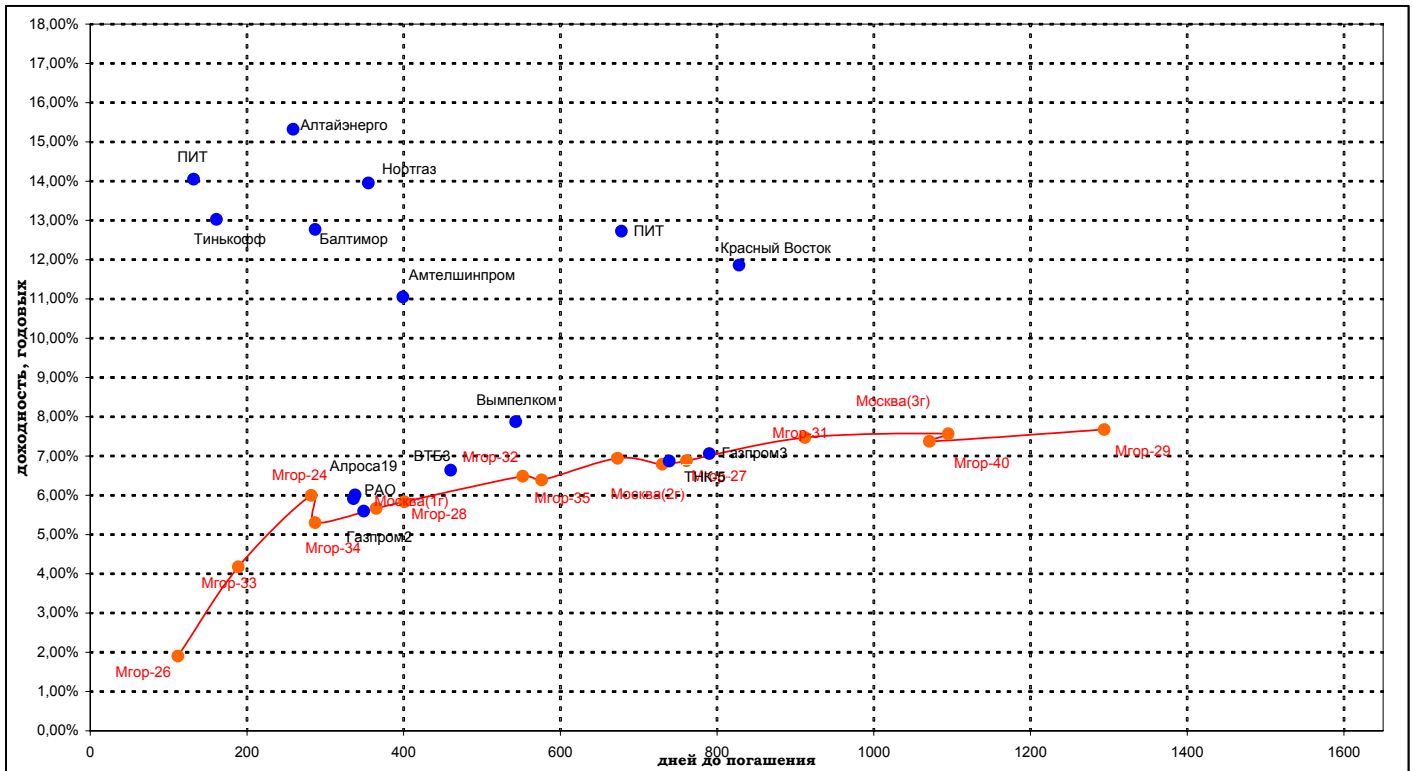
✓ Вымпелком, второй по величине оператор мобильной связи в России, работающий под торговой маркой «Би Лайн», опубликовал отчетность за III кв. 2004 года по US GAAP. Ниже следуют основные показатели за III кв. 2004 года в сравнении с аналогичными показателями за II кв. этого года и III кв. 2003 года (в \$ млн., где не указано иное):

	III кв. 04	II кв. 04	III кв. 03	год к году	кв. к кв.
Выручка	602,4	490,9	379	58,9%	22,7%
OIBDA	295,7	244,7	178,5	65,7%	20,8%
Чистая прибыль	102,2	91	72,2	41,6%	12,3%
Рентабельность по OIBDA	49,1%	49,8%	47,1%	4,2%	-1,5%
Рентабельность по чистой прибыли	17,0%	18,5%	19,1%	-10,9%	-8,5%
Чистая прибыль на ADR (\$)	2,54	1,7	1,89	34,4%	49,4%
Средний доход на одного абонента (ARPU, \$)	10,7	10,8	14,4	-25,7%	-0,9%
Затраты на абонента (SAC, \$)	14,2	14,2	18,8	-24,5%	0,0%

Роман Шаранов

sharapov@unicompartner.ru

РЫНОК ОБЛИГАЦИЙ



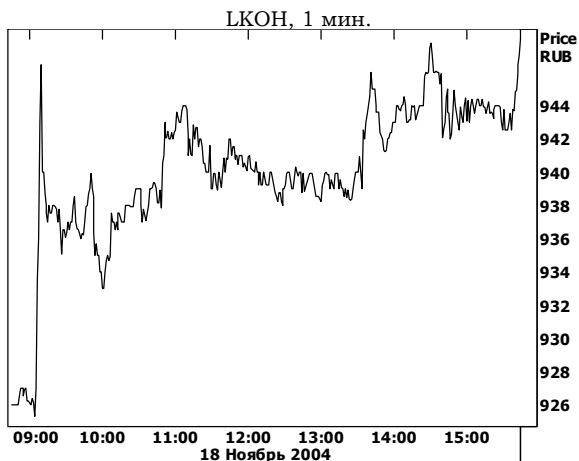
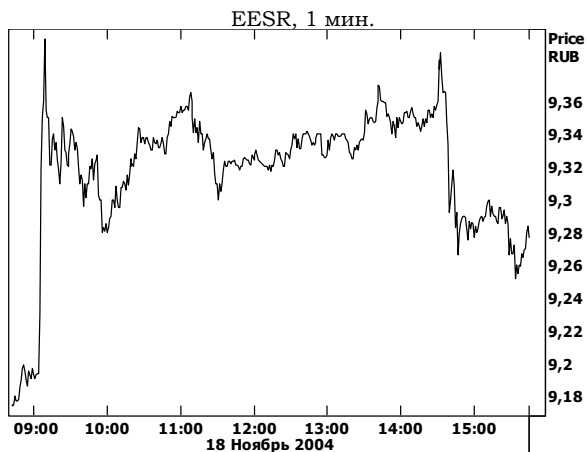
- ✓ Наконец нашёлся повод для движения долгового рынка вверх. Повышение кредитного рейтинга России агентством Fitch позитивно сказалось на рынке и на его перспективах. С одной стороны - это инвестиции иностранных инвесторов, которые смогут вкладывать в российскую экономику, а с другой стороны прилив капитала, который вызовет укрепление рубля. Слабость доллара на мировом валютном рынке вкупе с присвоением инвестиционного рейтинга России позволило вчера упасть доллару по отношению к рублю ещё на 13 копеек.
- ✓ В связи со столь позитивными новостями активность участников рынка возросла, в особенности в субфедеральном секторе. Лидером по объёму торгов стал долгосрочный сегмент Москвы, а именно Москва-39, рост которой составил 26 б.п. Москва-29 выросла на 8 б.п. Москва-38 осталась на уровне предыдущего дня. Также активно проходили торги по облигациям Московской области (суммарный объём торгов 328 млн. руб.), Новосибирской и Иркутской областей. Снижение доходности по облигациям Москвы наконец то оживило и первый эшелон, в частности позволило 3-му выпуску Газпрома на высоких объёмах вырасти на 20 б.п. Газпром-2 прибавил 25 б.п. Доходность по обоим выпускам сравнялась с кривой Москвы.
- ✓ Второй и третий эшелоны двигались преимущественно вверх. Очень активно торговались облигации Балтимора, которые прибавили к концу дня 29 б.п., и компании Тинькофф, который снизился на 19 б.п. Облигации ТД Мечел, собирающийся привлечь на следующей неделе 2 млрд. руб., всю неделю пользовались спросом, и вчера цена выросла на 24 б.п. S&P отказалось от пересмотра рейтинга ОМЗ, на фоне чего рост по данным облигациям составил 20 б.п.

Нагдасёва Анна

nagdaseva@unicompartner.ru

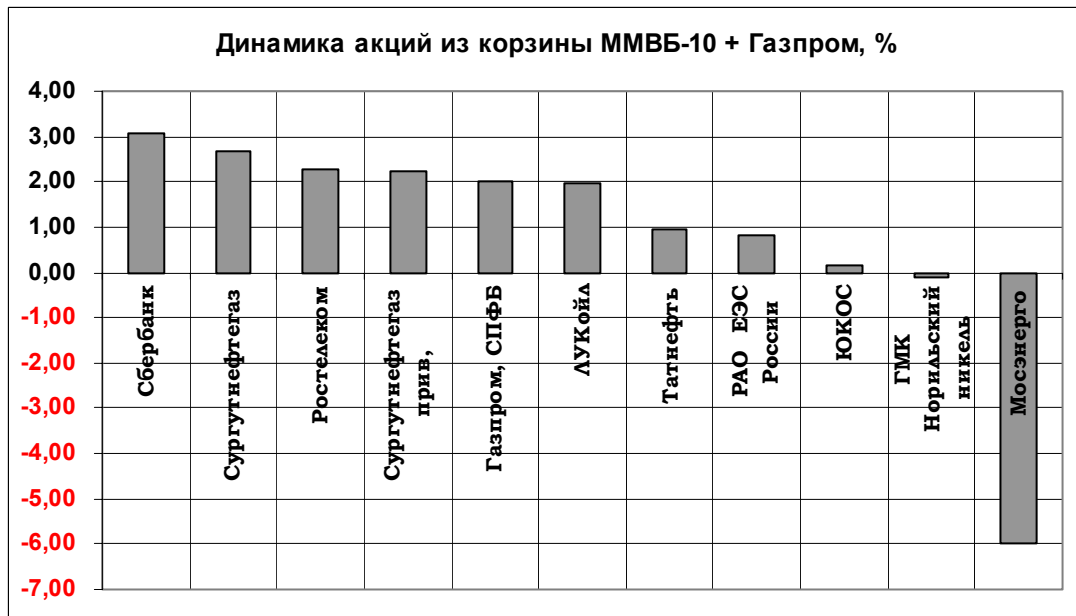
Данный аналитический продукт подготовлен исключительно с целью предоставления информационных услуг клиентам компании "Уником Партнер" и не может быть расценен как предложение или официальная рекомендация к покупке или продаже ценных бумаг. Представленные в настоящем документе оценки отражают точку зрения ООО "Уником Партнер" на момент выпуска документа и могут изменяться. "Уником Партнер" не несет ответственности за использование данной информации. Инвестирование в российские ценные бумаги подвержено высокому риску и инвесторы должны принимать собственные решения по вложению средств.

Права распоряжаться данной информацией принадлежат только компании "Уником Партнер" и охраняются законом. Информация, используемая в обзоре, предоставлена информационными агентствами: Reuters, Финмаркет, Интерфакс, РосБизнесКонсалтинг, Прайм-ТАСС и др.



Итоги торгов на ММВБ, СПФБ. Технический комментарий

Эмитент	Объем сделок, шт.	Цены			Измен. цены, %				Подд.1	Подд.2	Сопр.1	Сопр.2
		Посл.	Мин.	Макс.	за день	за нед.	за мес.	с нач. года				
Газпром, СПФБ	30 948 900	84,70	82,20	85,85	2,01	5,28	10,82	123,48	70,00	52,00	85,00	90,00
ГМК Норильский никель	546 889	1 800,00	1 775,00	1 819,85	-0,11	1,12	-2,12	-5,26	1700	1650	2000	2300
ЛУКОЙл	2 071 521	948,14	922,00	948,14	1,95	3,06	3,74	40,05	880	850	970	800
Мосэнерго-3	63 818 100	4,64	4,60	5,13	-5,96	13,97	2,52	136,72	3,50	3,10	5,10	5,50
РАО ЕЭС России	728 709 800	9,27	9,14	9,41	0,82	1,27	-0,73	14,44	8,70	8,50	9,50	9,70
Ростелеком	14 284 940	70,70	68,70	71,10	2,26	2,69	6,88	18,03	65	55	71	75
Сбербанк	56 932	14 600,00	14 087,00	14 660,00	3,07	2,86	12,57	92,74	14000	13000	14700	15000
Сургутнефтегаз	38 364 700	23,56	22,80	23,60	2,66	4,94	1,31	37,12	20,5	18,5	24	24,5
Сургутнефтегаз прив.	7 248 000	16,52	16,00	16,65	2,23	7,27	6,17	45,17	15	11	17,0	18,0
Татнефть-3	1 618 300	48,66	47,85	49,00	0,95	0,75	-3,70	47,99	47,5	43,0	52,0	55,0
ЮКОС-2	4 835 054	85,90	83,40	89,53	0,15	-2,50	-20,85	-72,28	80,0	50,0	130,0	160,0



Данный аналитический продукт подготовлен исключительно с целью предоставления информационных услуг клиентам компании "Уником Партнер" и не может быть расценен как предложение или официальная рекомендация к покупке или продаже ценных бумаг. Представленные в настоящем документе оценки отражают точку зрения ООО "Уником Партнер" на момент выпуска документа и могут изменяться. "Уником Партнер" не несет ответственности за использование данной информации. Инвестирование в российские ценные бумаги подвержено высокому риску и инвесторы должны принимать собственные решения по вложению средств.

Права распоряжаться данной информацией принадлежат только компании "Уником Партнер" и охраняются законом. Информация, используемая в обзоре, предоставлена информационными агентствами: Reuters, Финмаркет, Интерфакс, РосБизнесКонсалтинг, Прайм-ТАСС и др.

**Управление клиентских операций (Sales Department). Фондовый центр.
Академия профессиональных инвесторов (Academy of professional investors)**

Юлия Шершина
(343) 379 41 79

Елена Пономарева, Екатерина Губанова, Михаил Мельнов
(343) 379 41 71, (343) 379 41 80

Информационно-консультационный отдел (Financial Advisory Department)

Наталья Тарлинская
(343) 379 41 71

Отдел развития электронной коммерции (E-commerce Department)

Юлия Шершина
(343) 379 41 79

Отдел депозитарного обслуживания (Custody Department)

Эльвира Раянова
(343) 379 41 78

Отдел расчетов (Back Office)

Елена Калмыкова
(343) 379 41 88

Отдел торговых операций (Trading Department)

Дмитрий Черных
Павел Василиади, Олег Коптелов
(343) 379 41 75, (343) 379 41 74

Отдел доверительного управления (Asset Management Department)

Дмитрий Черных
(343) 379 41 75

Юридический отдел (Law Department)

Игорь Неруш, Елена Корчинская
(343) 379 41 89

Отдел корпоративных финансов (Corporate Finance Department)

Александр Ларионов, Николай Викторов, Павел Данилов
(343) 379 41 87

Отдел информационных технологий (IT Department)

Владимир Киселев
(343) 379 41 77

Алексей Шельпяков, Роман Киранов

Аналитический отдел (Research Department)

Дмитрий Казин
Павел Василиади, Павел Данилов, Анна Нагдёсева, Роман Шарапов, Дмитрий Черных
(343) 379 41 75, (343) 379 41 74