

## Прогнозы аналитиков компании «Эми Траст»

прогнозы по основным эмитентам на 25.03.2005


Прогноз на основе технического анализа: Косоруков						
Эмитент	Временной срез - 60 мин				Рекомендации по позиции: long/short/без позиции	
	Тенденция	Цель тенденции	Уровень сопротивления	Уровень поддержки	временной срез 60 min	временной срез Daily
<a href="#">Рао ЕЭС</a>	Повышение	9.640	8.498	7.461	<b>long</b>	<b>long</b>
<a href="#">Лукойл</a>	Понижение	722.000	930.40	896.020	<b>short</b>	<b>long</b>
<a href="#">ГМКН5</a>	Понижение	1192.00	1811.00	1527.01	<b>short</b>	<b>без позиции</b>
<a href="#">МосЭнерго</a>	Повышение	4.265	3.276	2.750	<b>long</b>	<b>без позиции</b>
<a href="#">ЮКОС</a>	Понижение	14.80	22.29	14.80	<b>short</b>	<b>без позиции</b>
Газпром	Понижение	74.55	83.30	74.55	<b>short</b>	<b>long</b>
<a href="#">Сбербанк</a>	Повышение	18688	16651	15550	<b>long</b>	<b>long</b>
<a href="#">Ростелеком</a>	Понижение	45.88	60.10	55.80	<b>short</b>	<b>без позиции</b>
<a href="#">Сургут</a>	Понижение	17.560	20.646	19.751	<b>short</b>	<b>long</b>



Изменение мировых фондовых индексов за 24.03.2005

DJIA	S&P 500	NASDAQ COMP	DAX	F S&P 500 RTH
-0.12%	-0.09%	+0.04%	+0.61%	-1.20 ед.

Вы можете **бесплатно** просматривать ежедневные прогнозы наших аналитиков на сайте компании [www.emit.ru](http://www.emit.ru)

словные обозначения

	Предполагаемое движение к повышению цены (к уровню сопротивления)

	Предполагаемое движение к понижению цены (к уровню поддержки)
	Предполагаемое боковое движение (колебание цены в диапазоне)
	Уровень сопротивления
	Уровень поддержки
	Тенденция «повышение»
	Тенденция «понижение»
	Выход из позиции
	Покупка (при входе в рынок)
	Продажа (при входе в рынок)
	max/min по часовым срезам
	max/min по дневным срезам (более значимые уровни, при сравнении с max/min по часовым срезам)

### Котировки акций на ММВБ по закрытию 24 марта 2005 года

Эмитент	Открытие	Максимум	Минимум	Закрытие	Объем в бумагах	Объем в рублях	Количество сделок
Челябэн-ап	0.517	0.519	0.517	0.518	63200	32738	8
7Континент	303	303.01	301	301	1570	475655	7
Балтика5ао	526	538.99	525.99	538.99	38	20075	8
Дальсвяз-п	35.5	36.45	35.01	35.3	10573	375591	27
Дальсвязь	36.7	37.8	36.7	37.8	2312	86766	12
Дальэнер-п	0.214	0.219	0.211	0.217	1253900	271089	28
Дальэнерго	0.222	0.225	0.217	0.225	2343200	516186	77
БанкМосквы	122.9	122.9	116.51	122.9	22	2633	13
АвтоВАЗ-2п	876	885	850.04	870	37679	33065977	278
АвтоВАЗ-3	819	824.99	815	824.98	14166	11600104	150
ВолгаТлк	105.3	114.47	105	105	800	85977	5
ВолгаТлк-п	75	75	75	75	300	22500	1
ГМКННик4ао	1563	1642	1560	1632.01	4258	6824856	71
ГМКННик5ао	1555	1647.83	1550.01	1643	1087498	1745549048	7914
Аэрофлот	41.48	43.45	41.48	42.9	118641	5038861	151
РЕГ ИП РФА	1565	1565	1565	1565	1	1565	1
РБК ИС-ао	93.3	95.3	93	94.9	190320	17918966	119
РАО ЕЭС	7.793	8.141	7.793	8.107	857361200	6871577469	25042
РАО ЕЭС-п	7.301	7.64	7.289	7.602	7116300	53039931	793
РИТЭК ао	130	131.5	128.88	129	16916	2186495	28

Ростел -ао	56.49	59.35	56.3	58.83	23432080	1371565611	10017
Ростел -ап	45.08	45.08	43.3	44	2775595	122619206	1361
РостЭнр ао	1.04	1.116	1.025	1.085	568300	613154	95
РостЭнр ап	0.535	0.569	0.52	0.569	179200	97404	20
КАМАЗ	16	16	15.8	15.8	52000	831607	5
Красэн2-ао	13.3	13.3	13.28	13.3	1900	25268	5
Красэн2-ап	12.86	13.097	12.81	12.81	12100	157101	7
ИРКУТ-3	16.97	17.078	16.8	17.07	565400	9591879	115
ИркЭнерго	5.927	6.169	5.927	6.158	1917200	11650232	243
Кирэн-ао-5	1.45	1.55	1.45	1.55	3500	5325	2
Кирэн-ап-5	2	2	1.09	1.09	8000	8880	7
КонакГРЭС	15.45	15.5	15.45	15.5	3000	46440	5
Комиэнерго	0.525	0.575	0.525	0.555	97400	54438	24
Интурал2ао	2.022	2.145	2.022	2.14	858994	1792392	814
ЛУКОЙЛ	899.5	934.6	899	933.05	2248281	2066917669	10341
ЛУКОЙЛ ФПВ	4203	4203	4203	4203	13	54639	1
ЛУКОЙЛф1ип	3884	3884	3884	3884	277	1075868	1
Мегион-ао	681	709	681	709	228	155414	6
Мегион-ап	500	519.99	442	516.99	2688	1300302	46
МГТС-4ап	293.5	294	287	294	1066	310142	16
МГТС-5ао	414.95	415	414.95	415	58	24068	4
МихГОК-ао	9350	9800	9350	9800	98	939614	24
ПИФМЗолРу	128.45	128.45	128.45	128.45	1	128	1
ПИФПСБСто	1579.3	1579.3	1579.3	1579.3	1	1579	1
ПИФПСБФин	1275.3	1275.3	1275.3	1275.3	1	1275	1
ПИФПСБТит	1475.9	1479.9	1475.9	1479.9	12	17755	2
ОМЗ-ао	110	110	110	110	942	103620	7
МосЭнерго	2.889	3.198	2.854	3.097	21343500	65564648	1934
ПСБ ао	9.445	9.45	9.011	9.011	12000	109010	3
Пурнфгз	600.01	616	600.01	608	3799	2301138	64
Пурнфгз-п	419	428	410.01	427.85	9360	3944978	127
МТС-ао	197.48	202	197	199	139724	27877356	194
Сбербанк	15875	16379.99	15821.11	16250	25462	411842260	1985
Сбербанк-п	164.89	167.1	162.82	166.57	147840	24520811	517
Свердлэнрг	11.34	11.48	11.03	11.2	12500	139949	12
СаратЭн	0.739	0.74	0.739	0.74	70400	52096	5
СаратЭн-п	0.415	0.429	0.412	0.429	2430200	1018255	60
СамарЭн-п	1.698	1.7	1.698	1.7	211900	360174	25
СамарЭнерг	3.4	3.4	3.4	3.4	400	1360	2
Сахнфгз-ао	162.1	174.64	162.1	170	16568	2888939	39
Сахнфгз-ап	121.12	124.8	121.12	123.1	23278	2885692	90
СЗТелек-ао	17.08	17.3	17.08	17.3	18500	316939	7
СЗТелек-ап	12.129	12.498	12.129	12.498	50600	625972	16
Сибнефть	86.85	91.6	86.5	91	1680400	149631258	999
СибТлк-ао	1.7	1.74	1.66	1.695	2826000	4812661	81
СибТлк-ап	1.191	1.191	1.157	1.171	504100	586496	20
Сургнфгз	20	20.72	19.92	20.598	29990800	611095227	3207
Сургнфгз-п	16.79	17.54	16.702	17.226	10716900	185217020	936
Хабэн	1.4	1.4	1.3	1.3	102200	135011	8

Хабэн-ап	0.98	0.98	0.98	0.98	26000	25480	3
Тарханы	8.85	8.85	8	8.499	34200	288870	18
Татнфт Зао	44.339	46.298	44.11	46.1	1838900	83345558	951
Татнфт Зап	25.999	26.8	25.999	26.58	350700	9266969	98
УралСВИ-ао	1.02	1.048	1.011	1.041	87323800	90528237	1740
УралСВИ-ап	0.765	0.795	0.765	0.795	3802700	2991585	111
Транснф ап	23700	24650	23500	24300	923	22076354	169
Томскэнерг	0.401	0.456	0.401	0.456	127500	55996	23
Якутскэнерг	0.953	1.02	0.945	1.009	6973100	6914845	386
ЮКОС-ао	14.95	16.299	14.43	15.63	1824672	28328445	2100
ЮТК-ао	2.62	2.97	2.61	2.75	17000	48811	19
ЮТК-ап	2.37	2.37	2.2	2.34	17600	40652	6
ЮТэйр ао	2.65	2.748	2.31	2.51	105100	248983	85