

# СПЕКУЛЯТИВНЫЙ ПОРТФЕЛЬ ПРОГНОЗЫ И ИНВЕСТИЦИОННЫЕ РЕКОМЕНДАЦИИ ЧЕТВЕРГ 10 МАРТА 2005 Г.

## СОДЕРЖАНИЕ:

- ❖ **Инвестиции с низкой потенциальной степенью риска** - вложения в собственность, недвижимость, ценные бумаги удостоверяющие собственность и другие реальные активы (дешево вы купили или нет, но собственность у вас все равно останется).
  - Рублевые инвестиции в валюту (Доллар США).
  - Рублевые инвестиции в акции (индекс ММВБ).
  - Долларовые инвестиции в недвижимость (Средняя цена за 1метр<sup>2</sup>).
  
- ❖ **Инвестиции со средней потенциальной степенью риска** - вложения в облигации, векселя, долговые обязательства различных заемщиков и другие долговые инструменты (многое зависит от надежности заемщика ваших средств, но вопрос заплатят вам по долгам или нет, всегда остается открытым).
  - Долларовые инвестиции в Российские еврооблигации (RF30).
  - Рублевые инвестиции в государственные ценные бумаги (Индекс RGBI).
  - Рублевые инвестиции в корпоративные облигации (Индекс RCBI).
  - Рублевые инвестиции в векселя (средняя цена векселей с погашением через 183 дня).
  
- ❖ **Инвестиции с высокой потенциальной степенью риска** – вложения в операции с виртуальными активами, срочные обязательства и другие производные инструменты (хотя на данных рынках потенциальные прибыли максимальны, что и привлекает на них массу инвесторов и спекулянтов, однако не следует забывать и о том, что потенциальные риски убытков также максимальны).
  - Форекс.
  - Фьючерсы, форварда.
  - Маржинально-плечевые операции.

## ТЕРМИНЫ И ОПРЕДЕЛЕНИЯ

- **Лонг** - длинная позиция, вы находитесь в ценных бумагах (или в валюте, если речь идет о валютном рынке), прибыль получаете при движении цены (курса, индекса) вверх.
- **Шорт** - короткая позиция, вы продаете взятые в заем бумаги (валюту, если речь идет о валютном рынке), прибыль получаете при движении цены (курса, индекса) вниз.
- **Кеш** - вы не держите никаких позиций, находитесь в деньгах (базовой валюте, если речь идет о валютном рынке), ничего не предпринимаете дожидаясь более определенной рыночной ситуации.

## **Примечание:**

- ❖ Наши прогнозы Вы можете читать на сайтах ведущих аналитических агентств:
  - **РБК** - [http://www.quote.ru/stocks/investors/list\\_all\\_daily.shtml](http://www.quote.ru/stocks/investors/list_all_daily.shtml)
  - **Финам** - <http://www.finam.ru/analysis/nslent/default.asp>
  - **Финмаркет** - <http://www.finmarket.ru/z/anl/default.asp>
  
- ❖ Архивы наших прогнозов Вы можете читать на сайтах:
  - **РБК - шесть месяцев** - [http://www.quote.ru/shares/investors/show\\_archive.shtml?773](http://www.quote.ru/shares/investors/show_archive.shtml?773)
  - **Subscribe - три месяца** - <http://subscribe.ru/catalog/fin.rate.futu>

## Рублевые инвестиции в Доллар США



### Рекомендация:

По состоянию на 10 марта 2005 г. – продолжайте держать рубли.

### Прогноз:

Тренд боковой. Поддержка 27,35-27,40. Сопротивление 27,80-27,90. Вероятность повышения курса доллара, продолжает оставаться слабой. Ожидаем продолжения бокового – понижательного диапазона движения курса в границах коридора между поддержкой и сопротивлением. При этом продолжает усиливаться перепроданность рынка что вызывает у нас настороженность относительно стратегических продаж (бывает конечно всякое, но столь сильная перепроданность рынка крайне редко проходит без значительных откатов вверх).

## Рублевые инвестиции в акции (индекс ММВБ)



### Рекомендация:

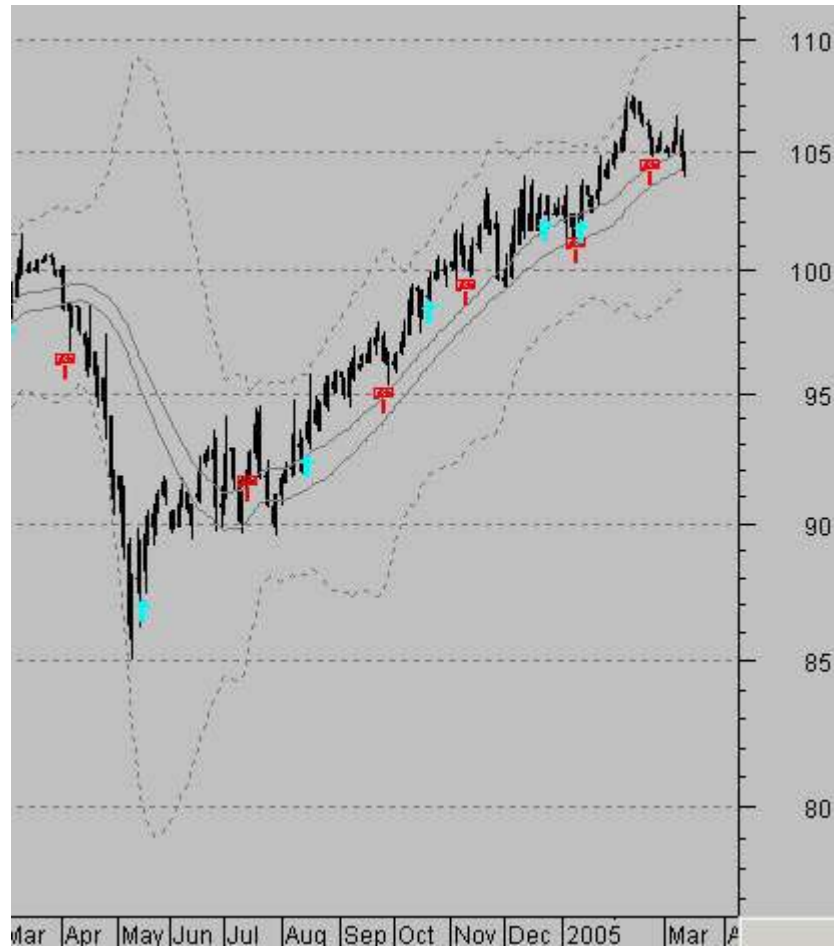
По состоянию на 10 марта 2005 г. – продолжайте держать рубли (Кеш).

### Прогноз:

Тренд боковой. Поддержка 565-575. Сопротивление 660-670. Вероятность роста индекса ММВБ не высокая. Ожидаем продолжения высоковолатильных колебаний с **большим** потенциалом понижательной динамики цен.

PS: На графике стратегическая поддержка и сопротивление.

## Долларовые инвестиции в еврооблигации (RF30)



### Рекомендация:

По состоянию на 10 марта 2005 г. – держать деньги (Кеш).

### Прогноз:

Тренд продолжает меняться с повышательного на боковой. В настоящий момент рынок начинает пробивать старую линию поддержки. Новый уровень поддержки теперь формируется на уровнях 99,5–101,5. Сопротивление 107,5–108,5.

Вероятность роста рынка Российских еврооблигаций (RF-30) продолжает оставаться слабой. Ожидаем скорого начала пробоя повышательного тренда вниз с переходом рынка в состояние высоковолатильных боковых колебаний, с новыми границами локальных уровней поддержки и сопротивления.

## Рублевые инвестиции в ГКО-ОФЗ (индекс RGBI)



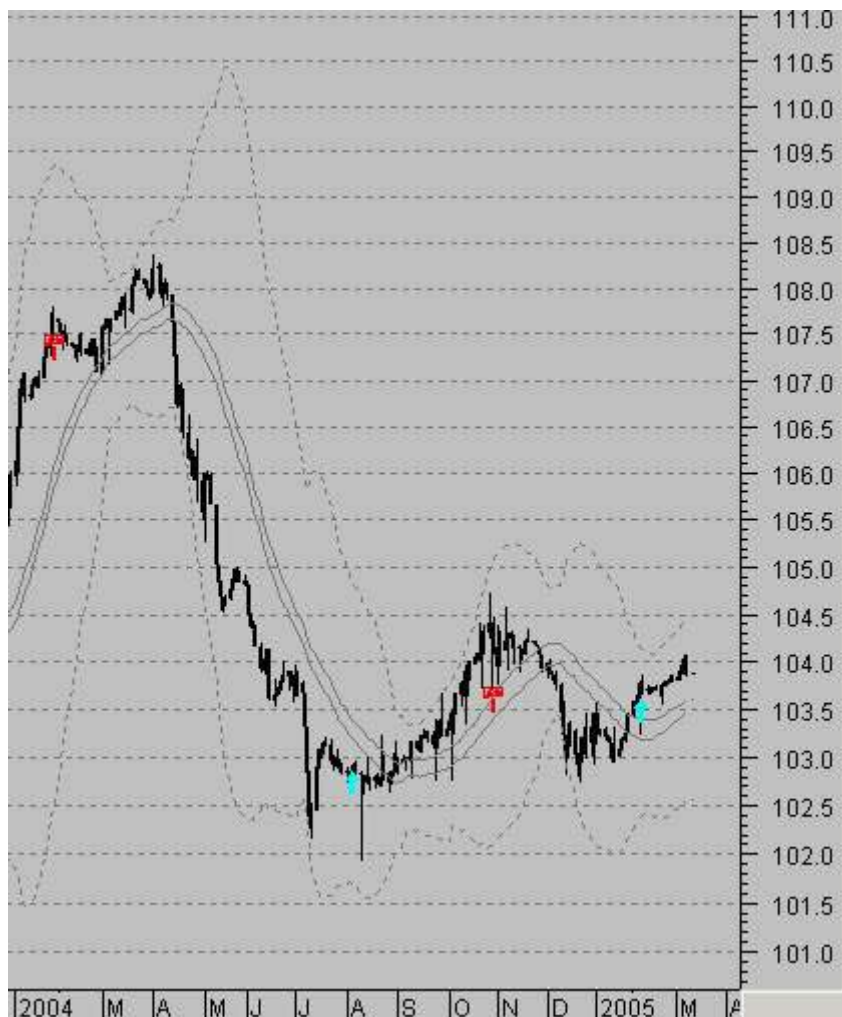
### Рекомендация:

По состоянию на 10 марта 2005 г. – держать рубли.

### Прогноз:

Тренд боковой. Поддержка 112,9-113,1. Сопротивление 113,6-113,8. Вероятность роста индекса ГКО-ОФЗ, пока продолжает оставаться слабее вероятности повышения. Прогнозируем продолжение бокового движения индекса.

## Рублевые инвестиции в корпоративные облигации (индекс RCBI)



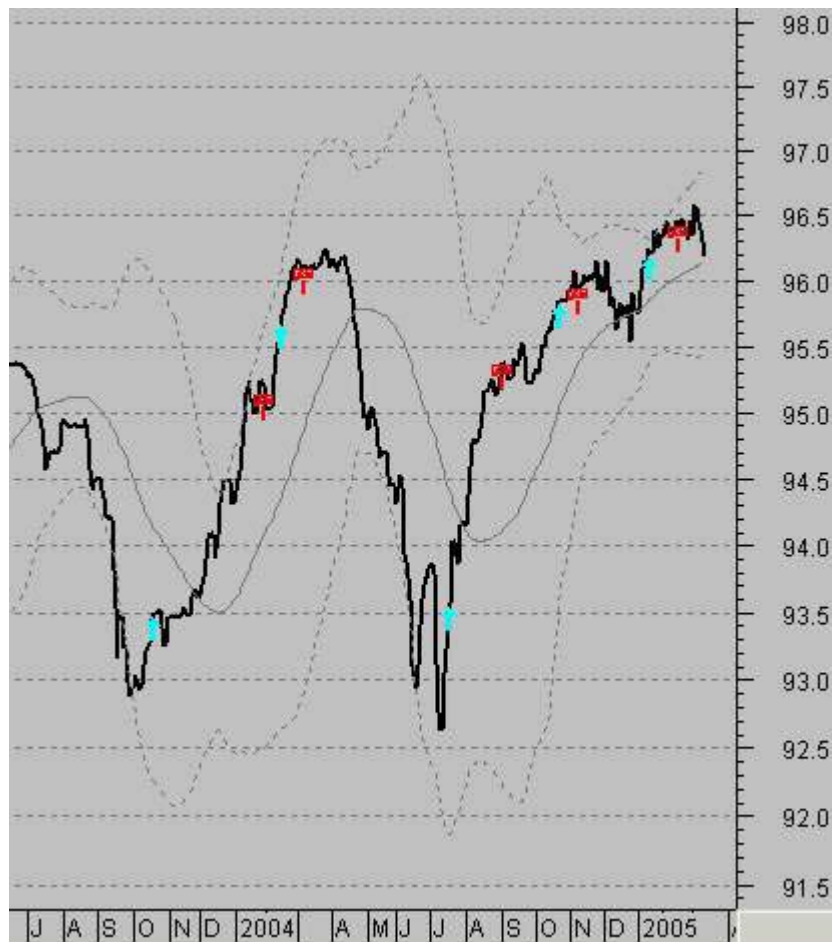
### Рекомендация:

По состоянию на 10 марта 2005 г. – держать бумаги.

### Прогноз:

Тренд повышательный. Поддержка 103,3-103,5. Сопротивление 104,2-104,3. Вероятность роста индекса корпоративных облигаций, сильнее вероятности понижения. Прогнозируем продолжение несильного повышательного движения индекса.

**Рублевые инвестиции в векселя**  
**(средневзвешенная цена с погашением через 183 дня)**



**Рекомендация:**

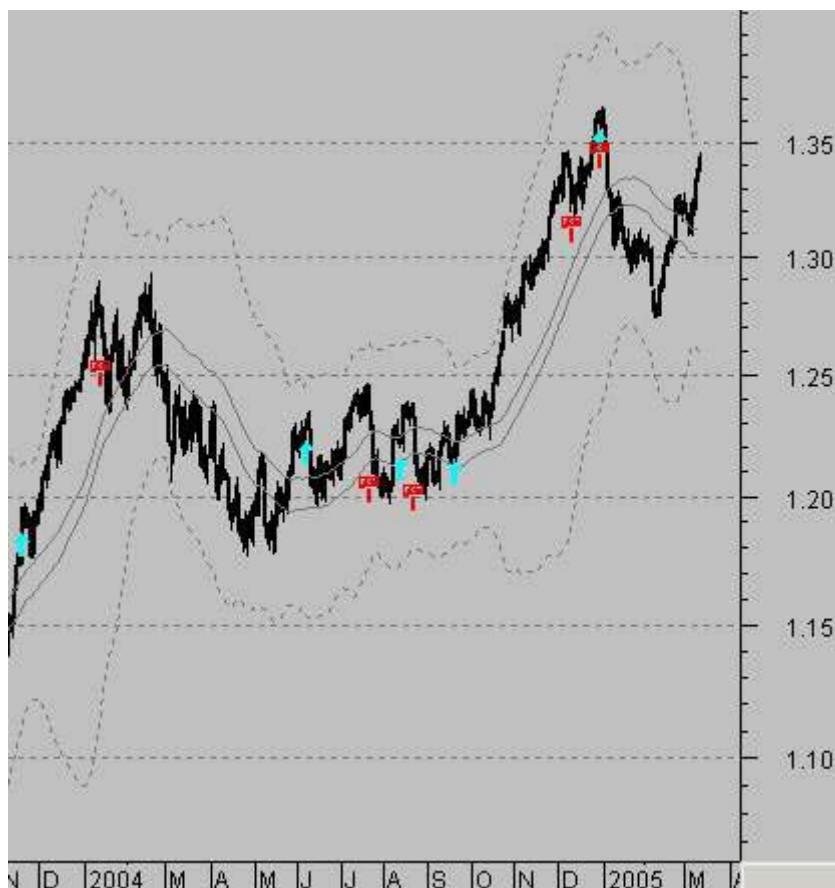
По состоянию на 10 марта 2005 г. – держать рубли.

**Прогноз:**

Тренд повышательный. Поддержка 96,0-96,2. Сопротивление 96,7-96,8. Вероятность роста средневзвешенной цены векселей, равна вероятности понижения. Прогнозируем продолжение бокового движения средневзвешенной цены, с большим потенциалом постепенного разворота вниз.



## Форекс (Евро/Доллар США)



### Рекомендация:

По состоянию на 10 марта 2005 г. – держать доллары.

### Прогноз:

Вероятность роста курса Евро (Рынок Евро/Доллар США), равна вероятности понижения. Прогнозируем продолжение бокового движения курса.

---

*С Уважением ! Олег И. Паринов.*

*E-mail: [parinov@lockobank.ru](mailto:parinov@lockobank.ru)*

*PS: Вышеприведенные прогнозы отражают исключительно личное мнение Олега И. Паринова.*