

СПЕКУЛЯТИВНЫЙ ПОРТФЕЛЬ ПРОГНОЗЫ И ИНВЕСТИЦИОННЫЕ РЕКОМЕНДАЦИИ СРЕДА 6 АПРЕЛЯ 2005 Г.

СОДЕРЖАНИЕ:

- ❖ **Инвестиции с низкой потенциальной степенью риска** - вложения в собственность, недвижимость, ценные бумаги удостоверяющие собственность и другие реальные активы (дешево вы купили или нет, но собственность у вас все равно останется).
 - Рублевые инвестиции в валюту (Доллар США).
 - Рублевые инвестиции в акции (индекс ММВБ).
 - Долларовые инвестиции в недвижимость (Средняя цена за 1 метр²).

- ❖ **Инвестиции со средней потенциальной степенью риска** - вложения в облигации, векселя, долговые обязательства различных заемщиков и другие долговые инструменты (многое зависит от надежности заемщика ваших средств, но вопрос заплатят вам по долгам или нет, всегда остается открытым).
 - Долларовые инвестиции в Российские еврооблигации (RF30).
 - Рублевые инвестиции в государственные ценные бумаги (Индекс RГВІ).
 - Рублевые инвестиции в корпоративные облигации (Индекс RСВІ).
 - Рублевые инвестиции в векселя (средняя цена векселей с погашением через 183 дня).

- ❖ **Инвестиции с высокой потенциальной степенью риска** – вложения в операции с виртуальными активами, срочные обязательства и другие производные инструменты (хотя на данных рынках потенциальные прибыли максимальны, что и привлекает на них массу инвесторов и спекулянтов, однако не следует забывать и о том, что потенциальные риски убытков также максимальны).
 - Форекс.
 - Фьючерсы, форварда.
 - Маржинально-плечевые операции.

ТЕРМИНЫ И ОПРЕДЕЛЕНИЯ

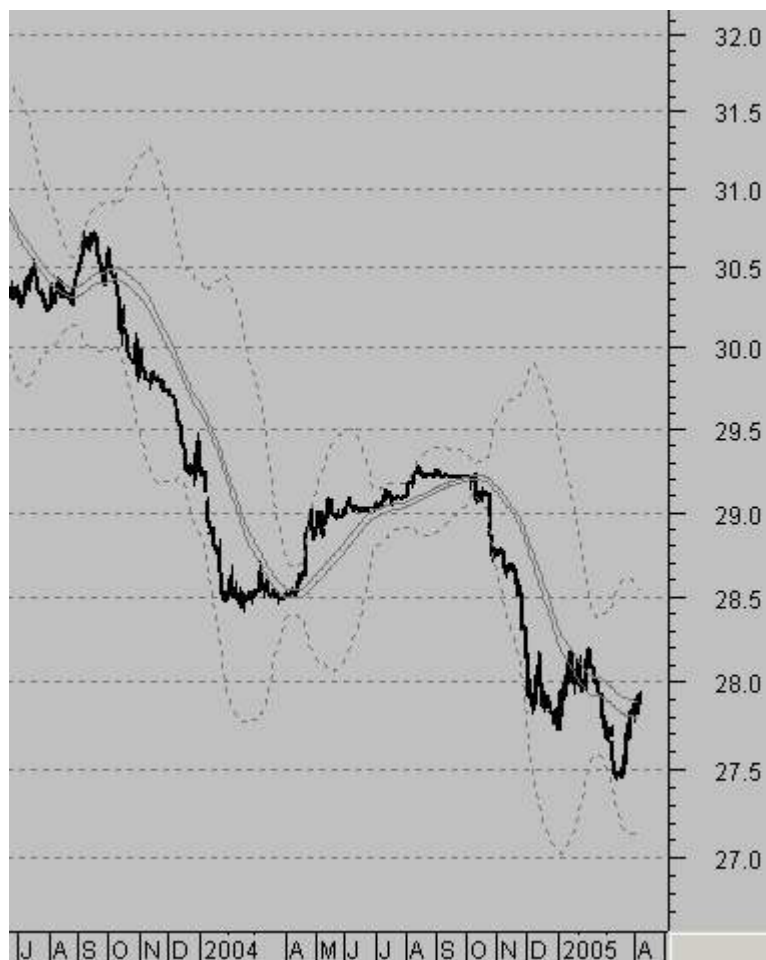
- **Лонг** - длинная позиция, вы находитесь в ценных бумагах (или в валюте, если речь идет о валютном рынке), прибыль получаете при движении цены (курса, индекса) вверх.
- **Шорт** - короткая позиция, вы продаете взятые в заем бумаги (валюту, если речь идет о валютном рынке), прибыль получаете при движении цены (курса, индекса) вниз.
- **Кеш** - вы не держите никаких позиций, находитесь в деньгах (базовой валюте, если речь идет о валютном рынке), ничего не предпринимаете дожидаясь более определенной рыночной ситуации.

Примечание:

- ❖ Наши прогнозы Вы можете читать на сайтах ведущих аналитических агентств:
 - **РБК** - http://www.quote.ru/stocks/investors/list_all_daily.shtml
 - **Финам** - <http://www.finam.ru/analysis/nslent/default.asp>
 - **Финмаркет** - <http://www.finmarket.ru/z/anl/default.asp>

- ❖ Архивы наших прогнозов Вы можете читать на сайтах:
 - **РБК - шесть месяцев** - http://www.quote.ru/shares/investors/show_archive.shtml?773
 - **Subscribe - три месяца** - <http://subscribe.ru/catalog/fin.rate.futu>

Рублевые инвестиции в Доллар США



Прогноз:

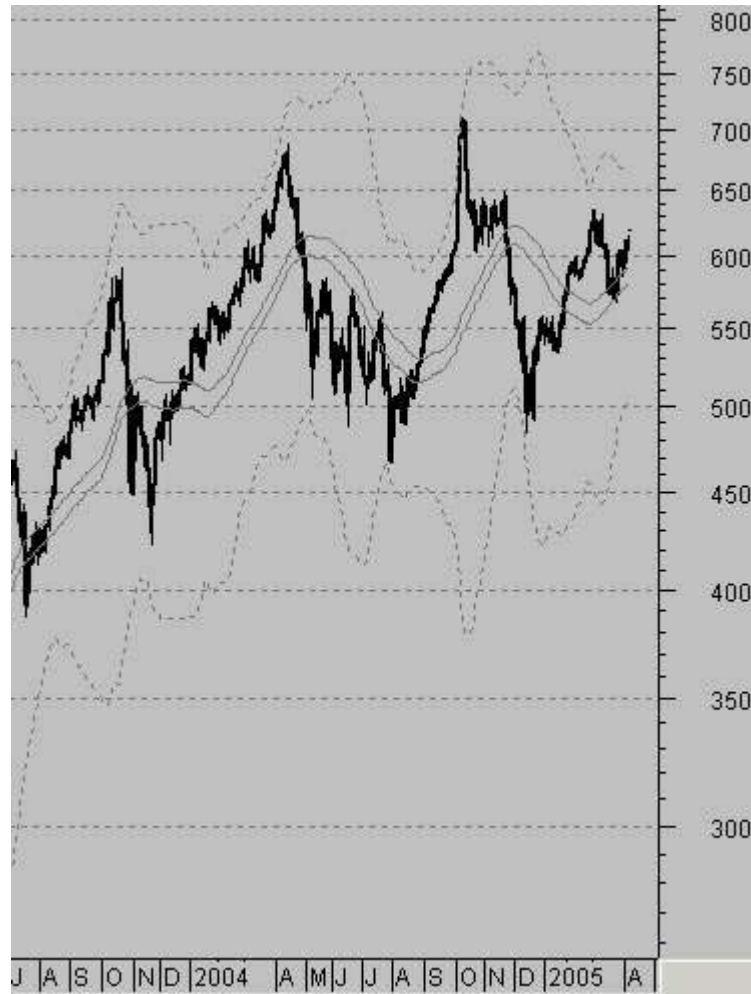
Вероятность роста цены американской валюты высокая. Тренд боковой. Сопротивление 28,10-28,15. Поддержка 27,40-27,50. Прогнозируем продолжение повышательного диапазона колебаний курса с возможными локальными откатами вниз корректирующие слишком сильные и резкие повышения. Одна из таких локальных коррекций начинается сегодня. Начинаясь коррекция сильной скорее всего не будет, однако дойти до 27.75-27.80 (уровень фибоначи) цена доллара вполне может. Но, учитывая общую повышательную динамику рынка мы рекомендуем использовать коррекции не для коротких позиций, а для усиления длинных.

Первичная цель роста находится в диапазоне 28,12-28,15. Стратегическая цель роста 29.00-29.50.

Рекомендация:

По состоянию на 6 апреля 2005 г. – в долларах (Лонг).

Рублевые инвестиции в акции (индекс ММВБ)



Прогноз:

Вероятность роста индекса ММВБ начинает усиливаться. Тренд меняется с бокового на повышательный. Поддержка 540-560. Сопротивление 660-670. Рынок прошел «критическую точку» коррекции и начинает увеличивать «бычий» потенциал. Вероятно начавшийся со слабой коррекции отскок рынка перерастет вскоре в очередную волну роста. Ориентировочные цели начинающегося роста 660-670.

Рекомендация:

По состоянию на 6 апреля 2005 г. – в бумагах (Лонг).

Долларовые инвестиции в еврооблигации (RF30)



Прогноз:

Тренд боковой. Сопротивление 104,5-105,5 Поддержка 98,5–99,5.. Вероятность роста рынка Российских еврооблигаций (RF-30) пока слабая. Рынок подходит к уровням локального сопротивления (103.5-104.5). Вероятно на данном уровне будет достаточно большое желание спекулянтов зафиксировать прибыль, что может вызвать некоторый «откат» цен вниз.

Рекомендация:

По состоянию на 6 апреля 2005 г. – в базовой валюте (Кеш).

Рублевые инвестиции в ГКО-ОФЗ (индекс RGBI)



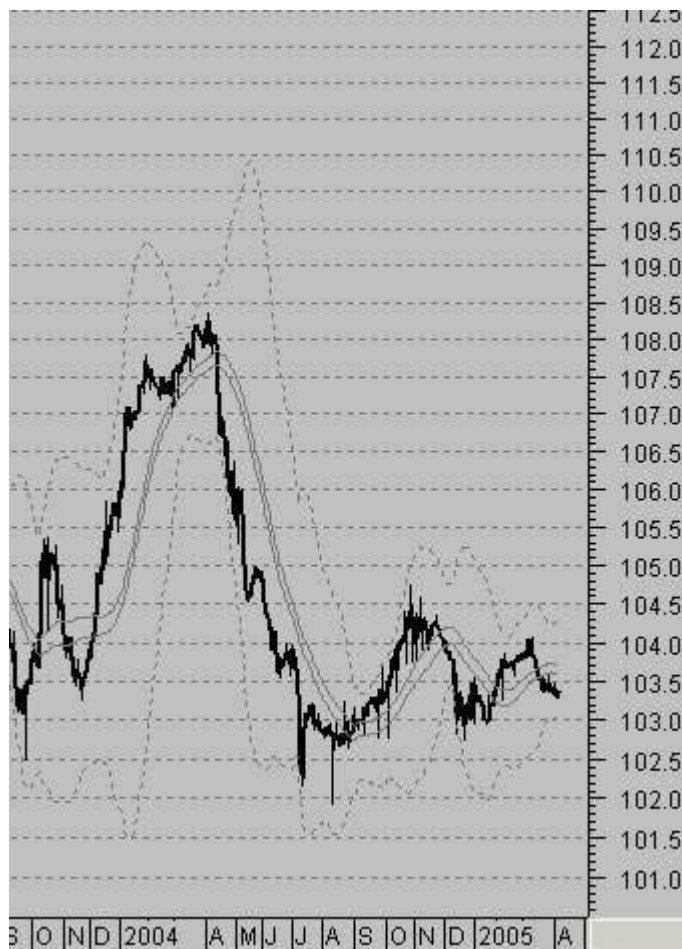
Прогноз:

Тренд боковой. Сопротивление 113,4-113,5. Поддержка 112,5-112,6. Вероятность роста индекса ГКО-ОФЗ пока слабая. Прогнозируем продолжение боковых колебаний с возрастанием коррекционного (вверх) потенциала.

Рекомендация:

По состоянию на 6 апреля 2005 г. – в рублях (Кеш).

Рублевые инвестиции в корпоративные облигации (индекс RCBI)



Прогноз:

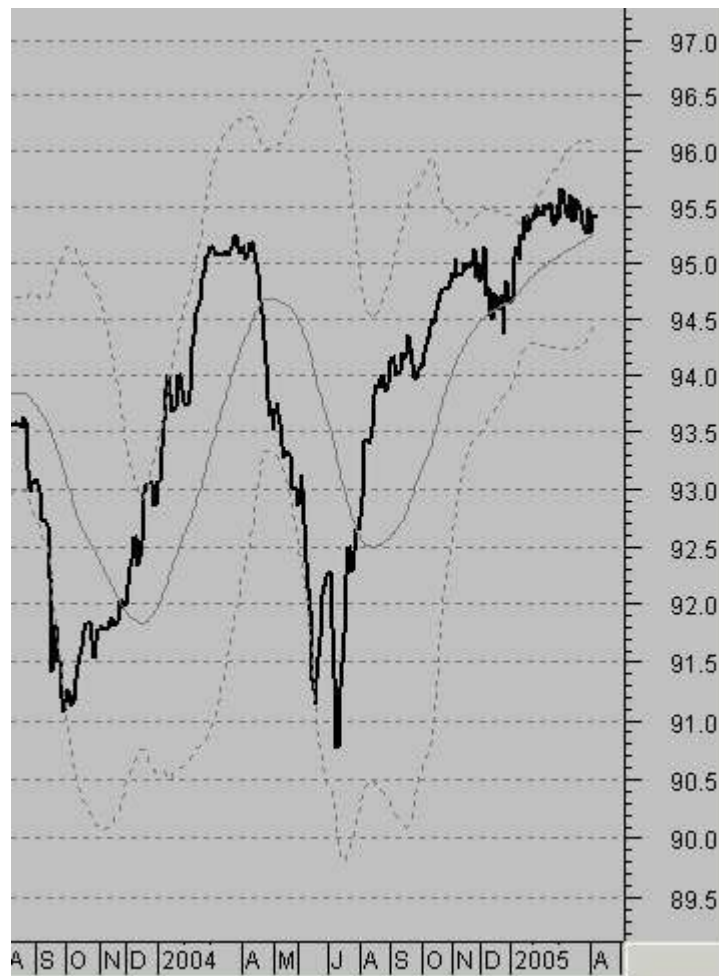
Вероятность роста индекса корпоративных облигаций, не высокая. Тренд боковой. Поддержка 102,5-102,8. Сопротивление 104,3-104,5.

На рынке начинается локальная коррекция (вверх), о которой мы писали в прошлых обзорах. Вероятно начавшаяся коррекция продолжится еще некоторое время. Однако торопиться с открытием длинных позиций не следует. Необходимо дождаться смены тренда и тогда входить в длинные позиции.

Рекомендация:

По состоянию на 6 апреля 2005 г. – в рублях (Кеш).

Рублевые инвестиции в векселя
(средневзвешенная цена с погашением через 183 дня)



Прогноз:

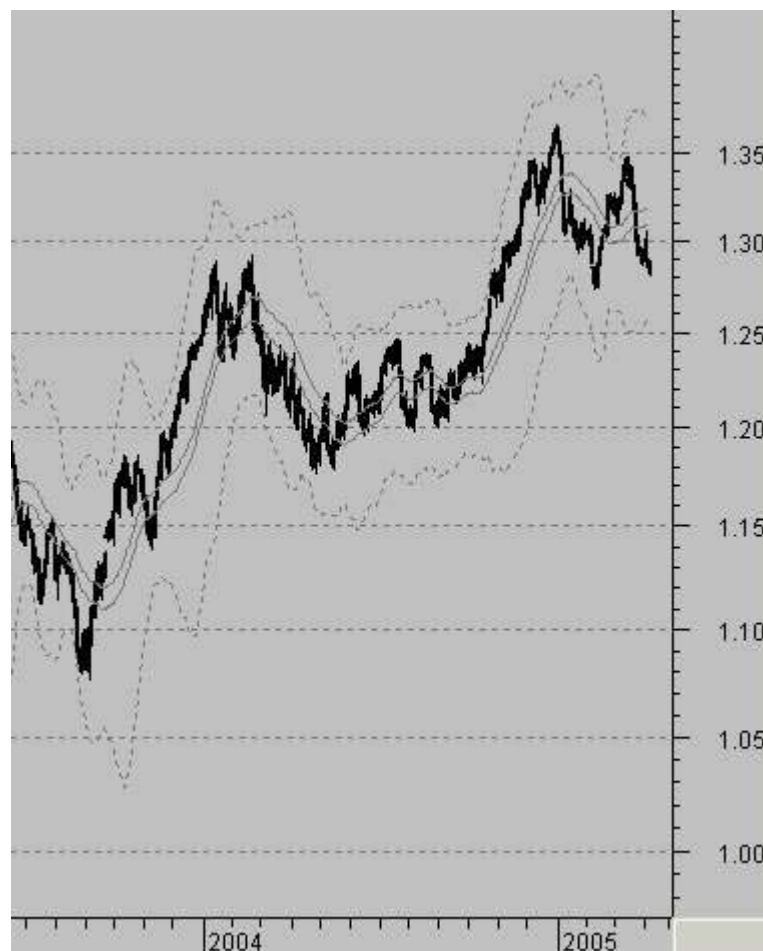
Вероятность роста средневзвешенной цены векселей, не высокая. Тренд боковой. Поддержка 94,4-95,1. Сопротивление 96,1-96,2.

На ближайшее время ожидаем усиление понижательной динамики. Есть предпосылки достаточно сильного понижения.

Рекомендация:

По состоянию на 6 апреля 2005 г. – в рублях (Кеш).

Форекс (Евро/Доллар США)



Прогноз:

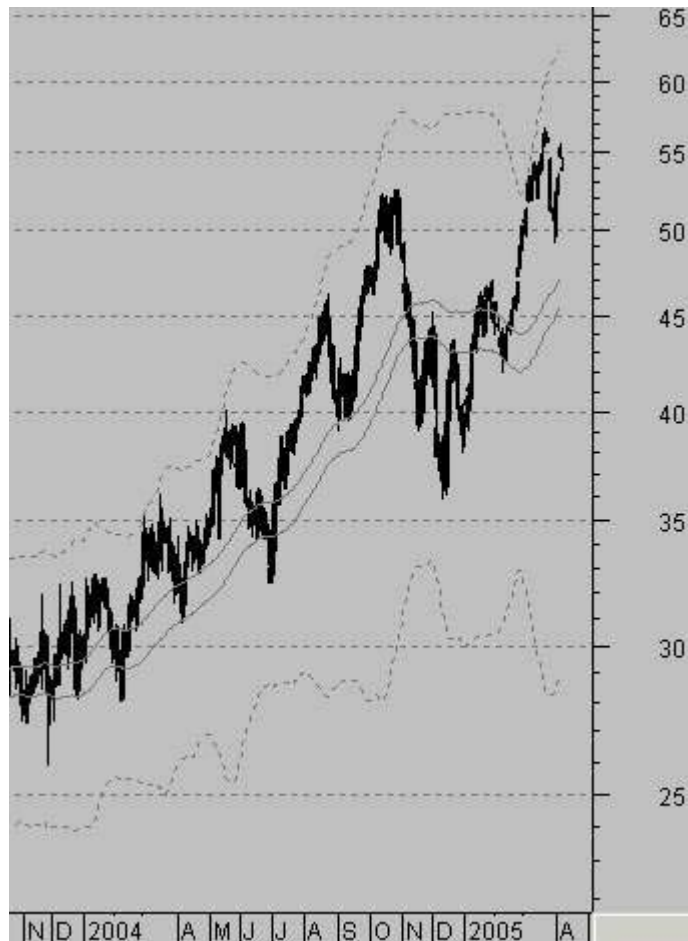
Вероятность роста курса Евро (Рынок Евро/Доллар США), не высокая. Ожидаем продолжения понижательной динамики с вероятным достижением уровней локальной поддержки в диапазоне 1,2650-1,2750. Данный уровень скорее всего окажется достаточно сильной поддержкой, которая все же будет пробита вниз.

Стратегические цели понижательной динамики находятся в диапазоне 1,15-1,20.

Рекомендация:

По состоянию на 6 апреля 2005 г. – в долларах (Кеш).

Нефть (BRT)



Прогноз:

Вероятность роста нефтяных цен, слабая. Тренд повышательный. Поддержка 46-47. Сопротивление 59-61. На рынке продолжается коррекция роста. Данная коррекция может оказаться затяжной (неделя – две). После окончания коррекции цены вновь пойдут вверх и могут достигнуть 60-65.

*С Уважением ! Олег И. Паринов.
E-mail: parinov@lockobank.ru*

PS: Вышеприведенные прогнозы отражают исключительно личное мнение Олега И. Паринова.