

СПЕКУЛЯТИВНЫЙ ПОРТФЕЛЬ ПРОГНОЗЫ И ИНВЕСТИЦИОННЫЕ РЕКОМЕНДАЦИИ ЧЕТВЕРГ 19 МАЯ 2005 Г.

СОДЕРЖАНИЕ:

- ❖ **Инвестиции с низкой потенциальной степенью риска** - вложения в собственность, недвижимость, ценные бумаги удостоверяющие собственность и другие реальные активы (дешево вы купили или нет, но собственность у вас все равно останется).
 - Рублевые инвестиции в валюту (Доллар США).
 - Рублевые инвестиции в акции (индекс ММВБ).
 - Долларовые инвестиции в недвижимость (Средняя цена за 1метр²).

- ❖ **Инвестиции со средней потенциальной степенью риска** - вложения в облигации, векселя, долговые обязательства различных заемщиков и другие долговые инструменты (многое зависит от надежности заемщика ваших средств, но вопрос заплатят вам по долгам или нет, всегда остается открытым).
 - Долларовые инвестиции в Российские еврооблигации (RF30).
 - Рублевые инвестиции в государственные ценные бумаги (Индекс RГВІ).
 - Рублевые инвестиции в корпоративные облигации (Индекс RСВІ).
 - Рублевые инвестиции в векселя (средняя цена векселей с погашением через 183 дня).

- ❖ **Инвестиции с высокой потенциальной степенью риска** – вложения в операции с виртуальными активами, срочные обязательства и другие производные инструменты (на данных рынках потенциальные прибыли максимальны, что и привлекает на них массу инвесторов и спекулянтов, однако также максимальны и потенциальные риски убытков).
 - Форекс.
 - Фьючерсы, форварда.
 - Маржинально-плечевые операции.

ТЕРМИНЫ И ОПРЕДЕЛЕНИЯ

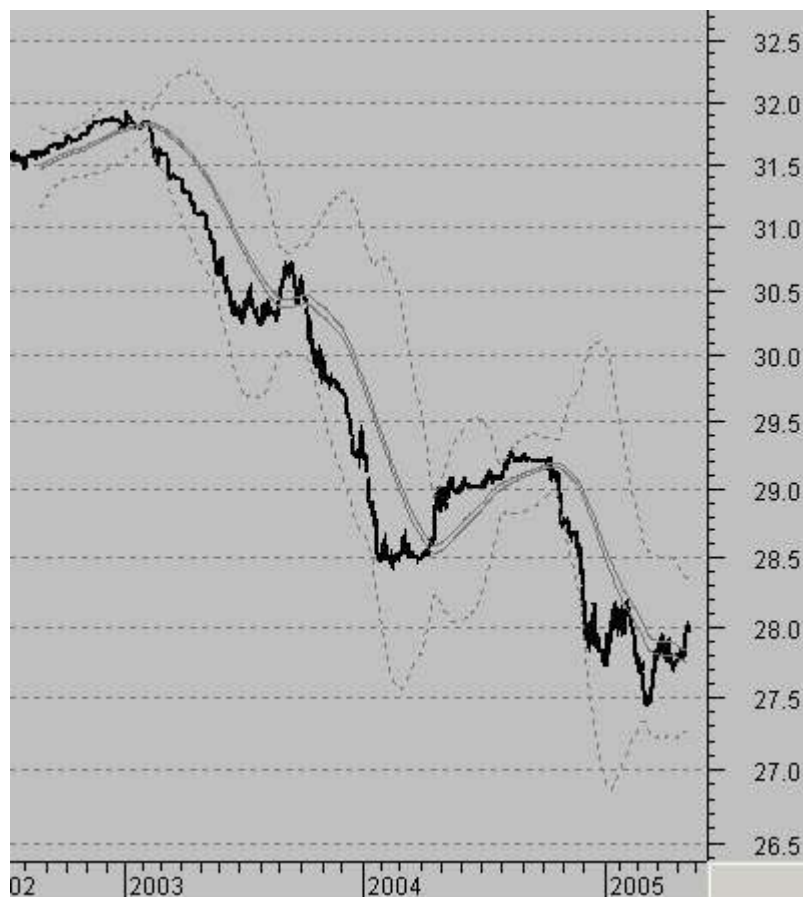
- **Лонг** - длинная позиция, вы находитесь в ценных бумагах (или в валюте, если речь идет о валютном рынке), прибыль получаете при движении цены (курса, индекса) вверх.
- **Шорт** - короткая позиция, вы продаете взятые в заем бумаги (валюту, если речь идет о валютном рынке), прибыль получаете при движении цены (курса, индекса) вниз.
- **Кеш** - вы не держите никаких позиций, находитесь в деньгах (базовой валюте, если речь идет о валютном рынке), ничего не предпринимаете дожидаясь более определенной рыночной ситуации.

Примечание:

- ❖ Наши прогнозы Вы можете читать на сайтах ведущих аналитических агентств:
 - **РБК** - http://www.quote.ru/stocks/investors/list_all_daily.shtml
 - **Финам** - <http://www.finam.ru/analysis/nslent/default.asp>
 - **Финмаркет** - <http://www.finmarket.ru/z/anl/default.asp>

- ❖ Архивы наших прогнозов Вы можете читать на сайтах:
 - **РБК - шесть месяцев** - http://www.quote.ru/shares/investors/show_archive.shtml?773
 - **Subscribe - три месяца** - <http://subscribe.ru/catalog/fin.rate.futu>

Рублевые инвестиции в Доллар США



Прогнозы и рекомендации :

Тренд боковой. Поддержка 27,40-27,65. Сопротивление 28,25-28,35. Вероятность повышения курса сильнее вероятности понижения. Ожидаем, что после незначительной боковой коррекции, повышение курса продолжится.

По состоянию на 19 мая 2005 г. рекомендуемая позиция – в долларах.

Рублевые инвестиции в акции (индекс ММВБ)



Прогнозы и рекомендации :

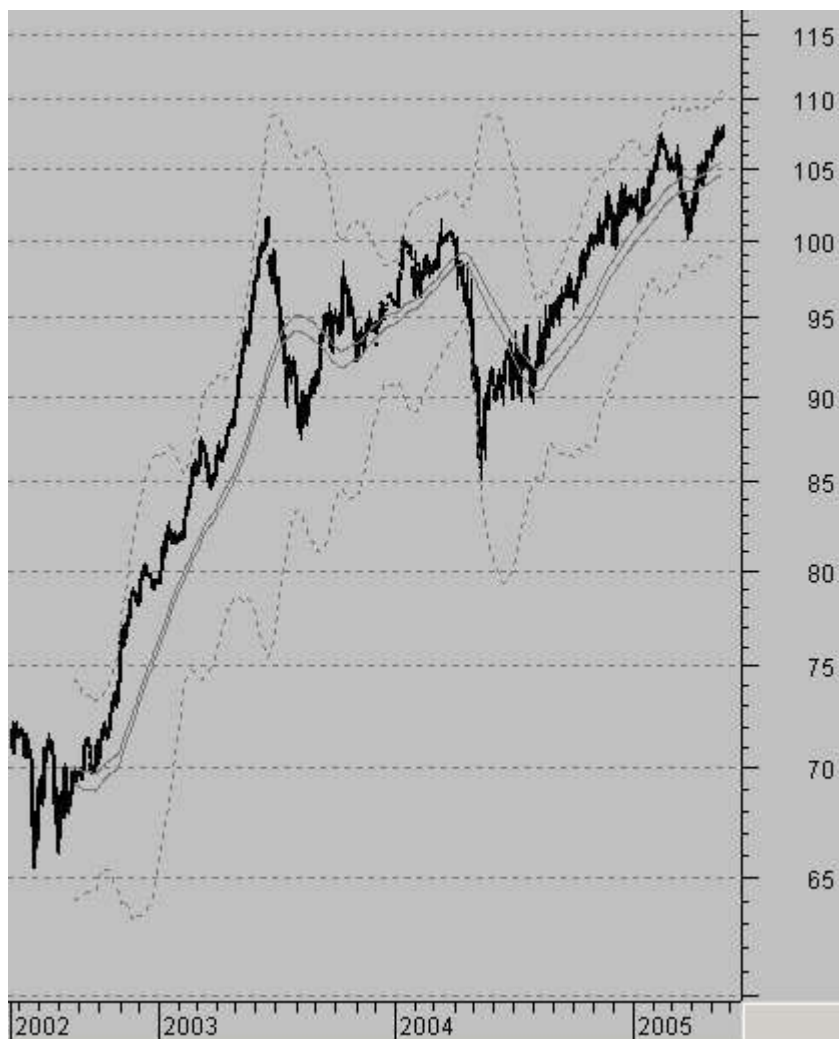
Тренд боковой. Поддержка 540-550. Сопротивление 610-620. Вероятность повышения индекса ММВБ слабая.

Коррекция, о которой мы писали в прошлых обзорах, продолжается с замедлением темпов роста. Вероятно вскоре данная коррекция перейдет в боковой режим, а затем после еще одной, уже слабой волны роста, закончится. Стратегически покупать рано.

Нашим клиентам мы продолжаем рекомендовать находиться вне рынка ожидая более выгодного момента для вхождения в бумаги.

По состоянию на 19 мая 2005 г. рекомендуемая позиция – в деньгах.

Долларовые инвестиции в еврооблигации (RF30)



Прогнозы и рекомендации :

Тренд боковой. Сопротивление 109-110 Поддержка 102-104. Вероятность роста рынка Российских еврооблигаций (RF-30) сильнее вероятности понижения.

По состоянию на 19 мая 2005 г. рекомендуемая позиция – в бумагах (с сокращением объема).

Рублевые инвестиции в ГКО-ОФЗ (индекс RGBI)

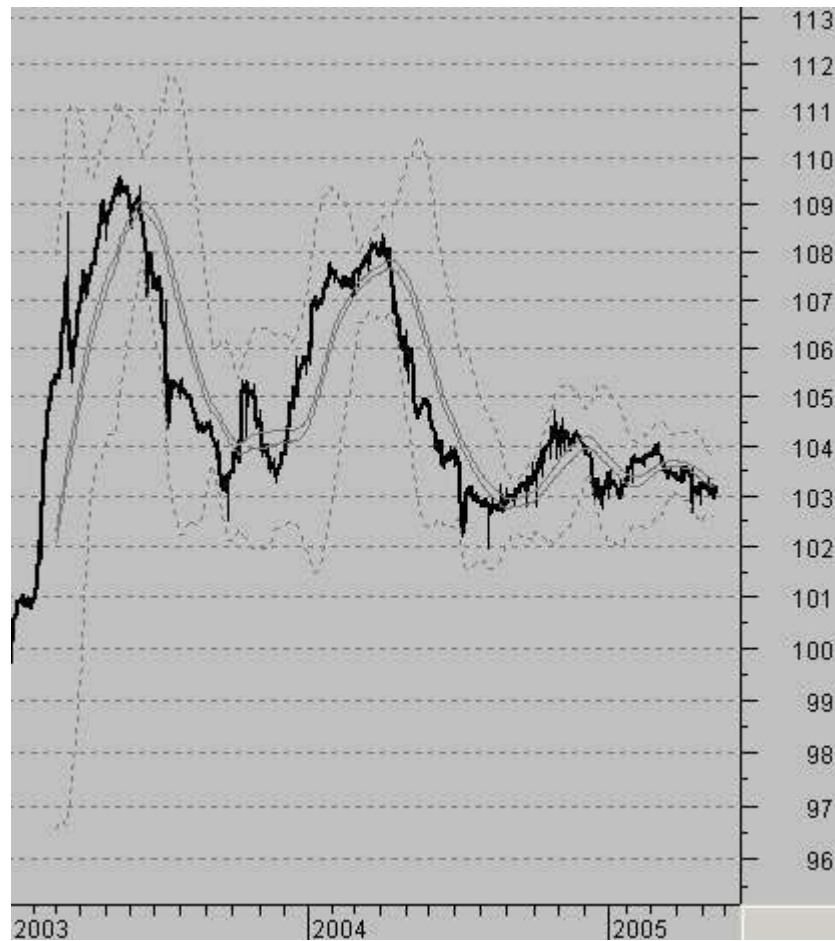


Прогнозы и рекомендации :

Тренд боковой. Поддержка 112,2-112,4. Сопротивление 113,7-113,9. Вероятность роста индекса ГКО-ОФЗ слабая.

По состоянию на 19 мая 2005 г. рекомендуемая позиция – в рублях.

Рублевые инвестиции в корпоративные облигации (индекс RCBI)

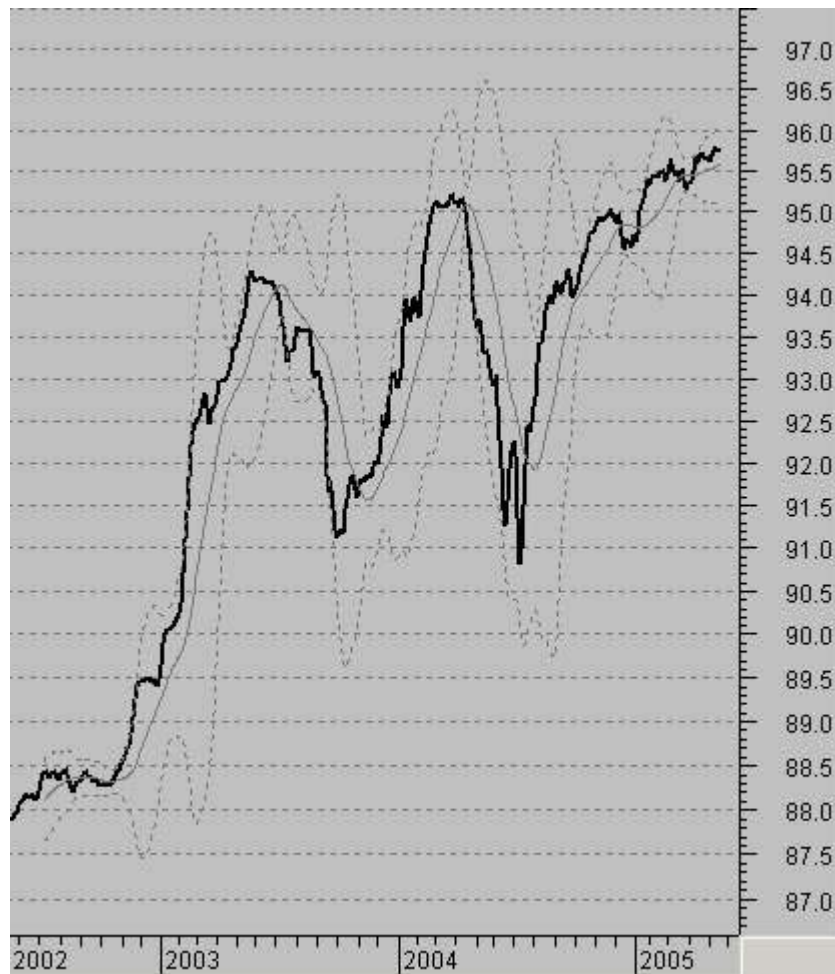


Прогнозы и рекомендации :

Тренд боковой. Поддержка 102,4-102,6. Сопротивление 104,3-104,5. Вероятность роста индекса корпоративных облигаций слабая.

По состоянию на 19 мая 2005 г. рекомендуемая позиция – в рублях.

Рублевые инвестиции в векселя
(средневзвешенная цена с погашением через 183 дня)



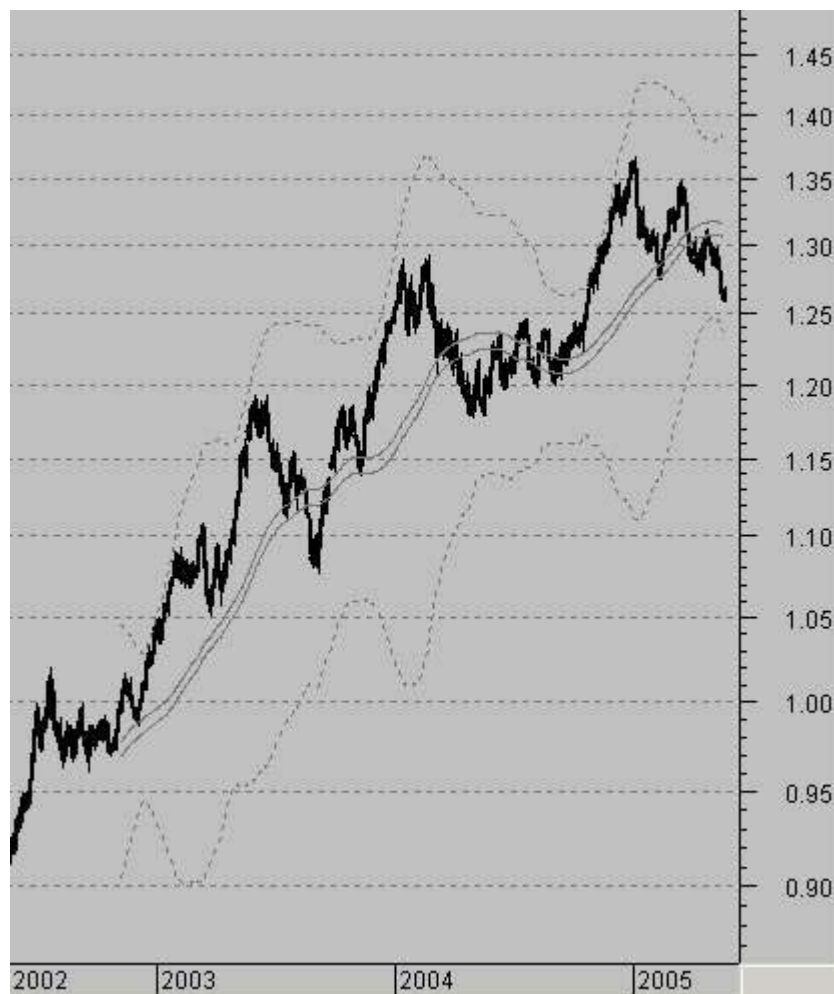
Прогнозы и рекомендации :

Тренд боковой. Поддержка 95,1-95,2. Сопротивление 95,7-95,8. Вероятность роста средневзвешенной цены вексельного рынка слабая.

Рынок достаточно долго держится на крайне высоких уровнях цен. Ожидать продолжения роста сейчас уже не приходится. Потенциал роста исчерпан полностью. Ожидаем либо разворот рынка вниз, либо «зависание» рынка в боковом диапазоне.

По состоянию на 19 мая 2005 г. рекомендуемая позиция – в рублях.

Форекс (Евро/Доллар США)



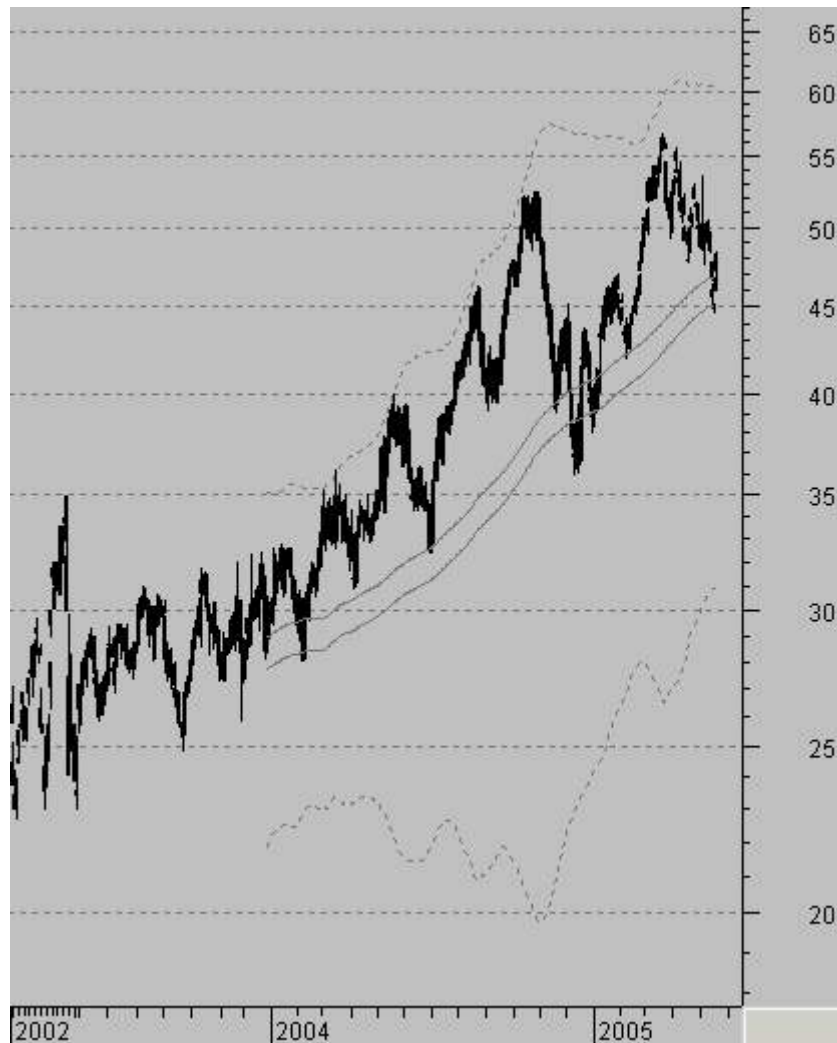
Прогнозы и рекомендации :

Тренд боковой, медленно разворачивающийся в понижательный. Поддержка 1,24-1,25. Сопротивление 1,36-1,38. Вероятность роста курса Евро (Рынок Евро/Доллар США) слабая.

На рынке начинается слабая боковая коррекция, по окончании которой рынок вероятно продолжит свое понижательное движение. Ориентировочные цели понижения 1,22-1,24.

По состоянию на 19 мая 2005 г. рекомендуемая позиция – в долларах.

Нефть (BRT)



Прогнозы и рекомендации :

Тренд повышательный. Поддержка 39-40. Сопротивление 57-59. Вероятность роста нефтяных цен ослабевает.

Волновой анализ продолжает показывать усиливающуюся вероятность большого разворота вниз.

*С Уважением ! Олег И. Паринов.
E-mail: parinov@lockobank.ru*

PS: Вышеприведенные прогнозы отражают исключительно личное мнение Олега И. Паринова.