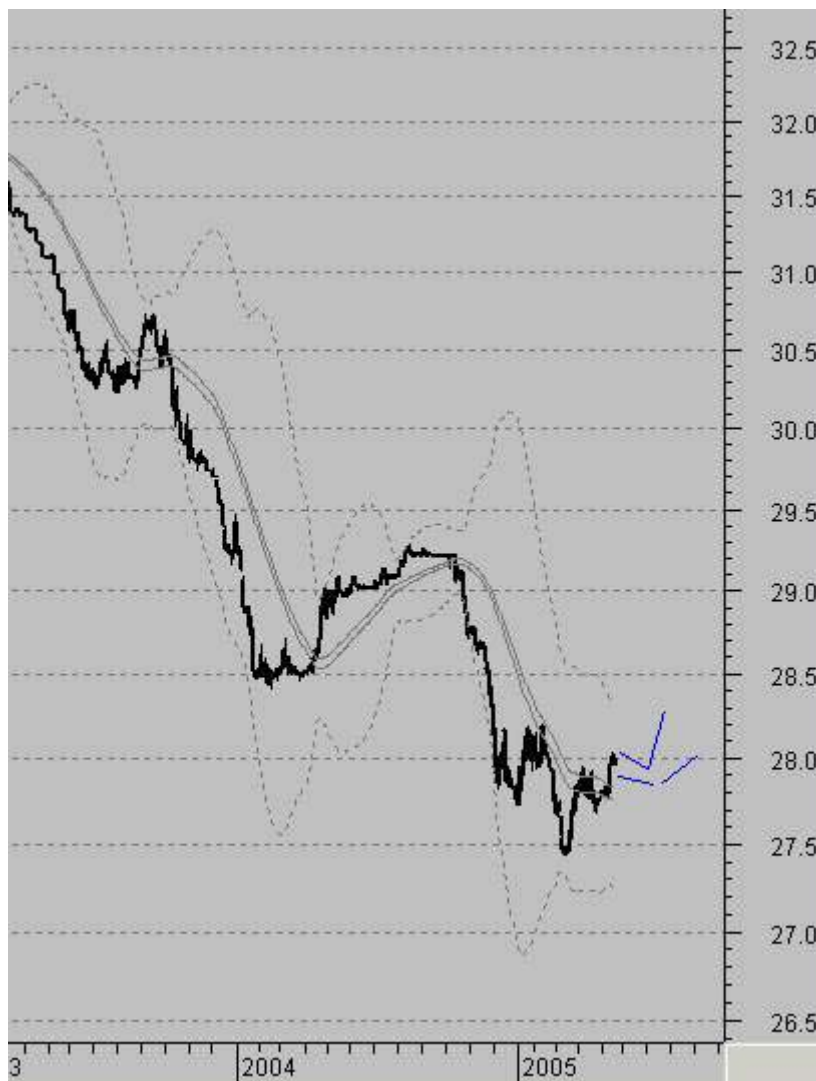


**ПРОГНОЗЫ И ИНВЕСТИЦИОННЫЕ РЕКОМЕНДАЦИИ
ПО СПЕКУЛЯТИВНОМУ ПОРТФЕЛЮ
ПЯТНИЦА 20 МАЯ 2005 Г.**

Рублевые инвестиции в Доллар США



Текущая рыночная ситуация и прогноз:

Тренд боковой. Поддержка 27,40-27,65. Сопротивление 28,25-28,35. Вероятность повышения курса сильнее вероятности понижения. На ближайшие дни прогнозируем продолжение слабой понижательно-боковой коррекции роста, по окончании которой повышение курса продолжится. Ориентировочные цели роста курса 28,10-28,15.

По состоянию на 20 мая 2005 г. рекомендуемая позиция – в долларах.

Рублевые инвестиции в акции (индекс ММВБ)



Текущая рыночная ситуация и прогноз:

Тренд боковой. Поддержка 540-550. Сопротивление 610-620. Вероятность повышения индекса ММВБ слабая. На ближайшие дни прогнозируем продолжение боковых колебаний с возможным увеличением волатильности. Рынок практически полностью откорректировал понижательную волну вверх и теперь находится на переломной точке. Куда отсюда пойдём вниз по трену или с пробоем понижательного тренда вверх? Пока на этот вопрос ответа нет, но учитывая то что понижательный потенциал отработан еще не полностью можно с некоторой долей уверенности утверждать, что даже если рост и начнется то скорее всего он будет не сильный. Волновой анализ показывает что рынок продолжает находиться в растяжке третьей понижательной волны которая может как продолжить понижательную динамику так и начать формировать четвертую коррекционную волну. В такой ситуации мы продолжаем рекомендовать нашим клиентам находиться вне рынка ожидая более выгодного момента для стратегического вхождения в бумаги.

По состоянию на 20 мая 2005 г. рекомендуемая позиция – в деньгах.

Долларовые инвестиции в еврооблигации (RF30)



Текущая рыночная ситуация и прогноз:

Тренд боковой. Сопротивление 109-110 Поддержка 102–104. Вероятность роста рынка Российских еврооблигаций (RF-30) сильнее вероятности понижения.

По состоянию на 20 мая 2005 г. рекомендуемая позиция – в бумагах (с сокращением объема).

Рублевые инвестиции в ГКО-ОФЗ (индекс RGBI)

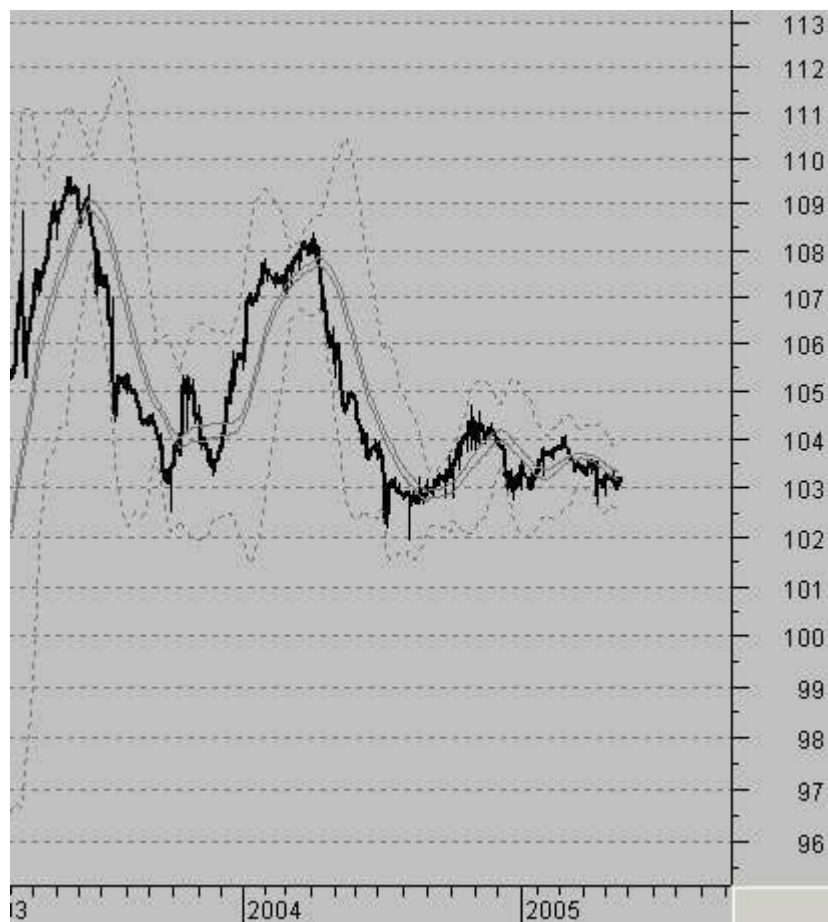


Текущая рыночная ситуация и прогноз:

Тренд боковой. Поддержка 112,2-112,4. Сопротивление 113,7-113,9. Вероятность роста индекса ГКО-ОФЗ слабая.

По состоянию на 20 мая 2005 г. рекомендуемая позиция – в рублях.

Рублевые инвестиции в корпоративные облигации (индекс RCBI)

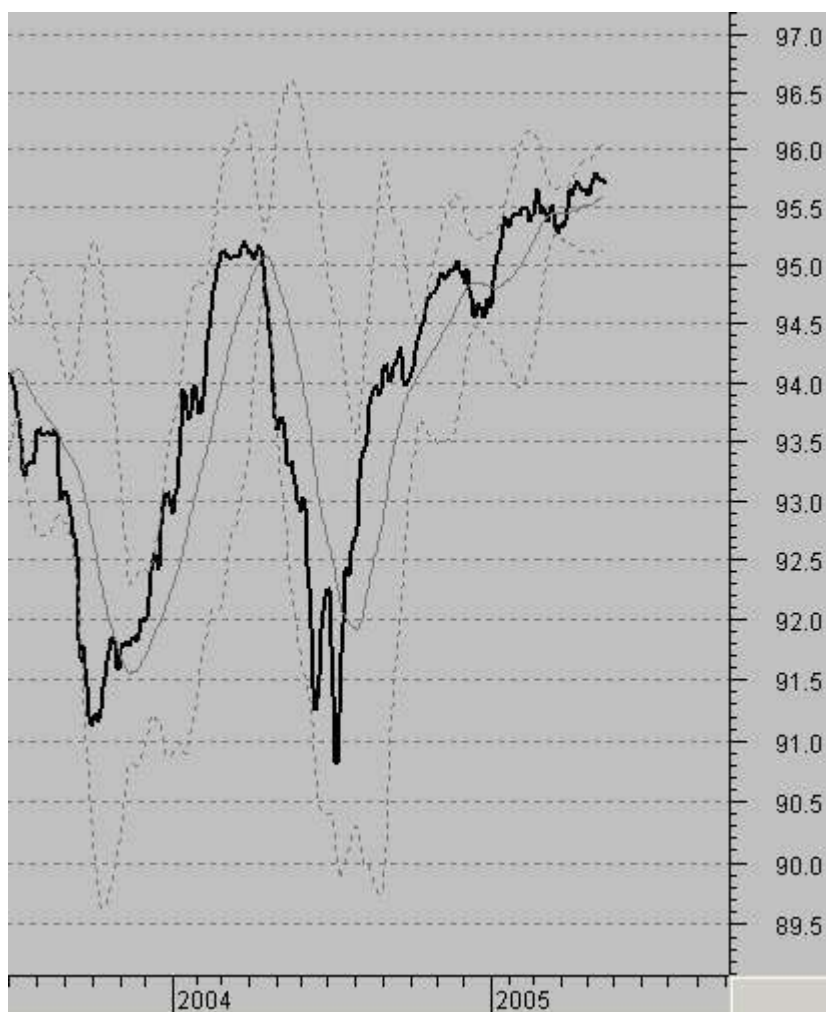


Текущая рыночная ситуация и прогноз:

Тренд боковой. Поддержка 102,4-102,6. Сопротивление 104,3-104,5. Вероятность роста индекса корпоративных облигаций слабая.

По состоянию на 20 мая 2005 г. рекомендуемая позиция – в рублях.

Рублевые инвестиции в векселя
(средневзвешенная цена с погашением через 183 дня)



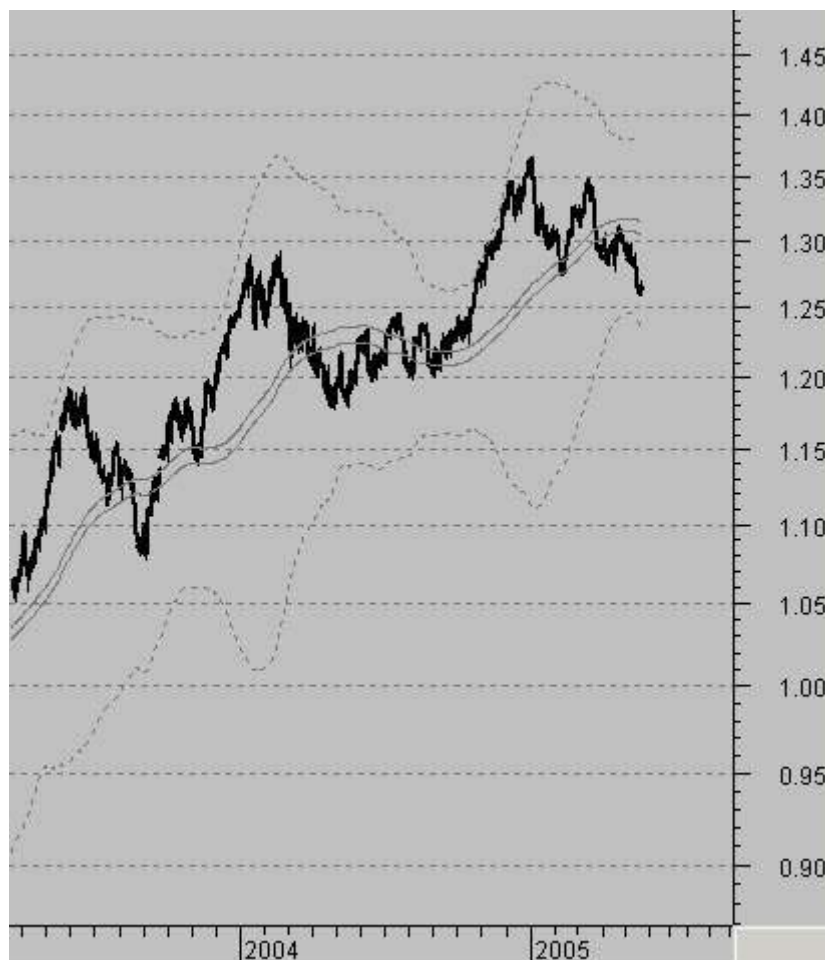
Текущая рыночная ситуация и прогноз:

Тренд боковой. Поддержка 95,1-95,2. Сопротивление 95,7-95,8. Вероятность роста средневзвешенной цены вексельного рынка слабая.

Рынок достаточно долго держится на крайне высоких уровнях цен. Ожидать продолжения роста сейчас уже не приходится. Потенциал роста исчерпан полностью. Ожидаем либо разворот рынка вниз, либо «зависание» рынка в боковом диапазоне.

По состоянию на 20 мая 2005 г. рекомендуемая позиция – в рублях.

Форекс (Евро/Доллар США)



Текущая рыночная ситуация и прогноз:

Тренд боковой, медленно разворачивающийся в понижительный. Поддержка 1,24-1,25. Сопротивление 1,36-1,38. Вероятность роста курса Евро (Рынок Евро/Доллар США) слабая.

На рынке начинается слабая боковая коррекция, по окончании которой рынок вероятно продолжит свое понижительное движение. Ориентировочные цели понижения 1,22-1,24.

По состоянию на 20 мая 2005 г. рекомендуемая позиция – в долларах.

Нефть (BRT)



Текущая рыночная ситуация и прогноз:

Тренд повышательный. Поддержка 39-40. Сопротивление 57-59. Вероятность роста нефтяных цен ослабевает.

Волновой анализ продолжает показывать усиливающуюся вероятность большого разворота вниз.

Читать наши прогнозы Вы можете на сайтах ведущих аналитических агентств:

- **РБК** - http://www.quote.ru/stocks/investors/list_all_daily.shtml
- **Финам** - <http://www.finam.ru/analysis/nslent/default.asp>
- **Финмаркет** - <http://www.finmarket.ru/z/anl/default.asp>

Архивы прогнозов находятся на сайтах:

- **РБК - шесть месяцев** - http://www.quote.ru/shares/investors/show_archive.shtml?773
- **Subscribe - три месяца** - <http://subscribe.ru/catalog/fin.rate.futu>

PS: Вышеприведенные прогнозы отражают исключительно личное мнение Олега И. Парина.

С Уважением ! Олег И. Парин.
E-mail: parinov@lockobank.ru