

ПРОГНОЗЫ И ИНВЕСТИЦИОННЫЕ РЕКОМЕНДАЦИИ ПО СПЕКУЛЯТИВНОМУ ПОРТФЕЛЮ ПЯТНИЦА 3 ИЮНЯ 2005 Г.

Рублевые инвестиции в Доллар США



Текущая рыночная ситуация и прогноз:

Тренд боковой. Поддержка 27,75-27,90. Сопротивление 28,40-28,45. Вероятность повышения курса сильнее вероятности понижения.

Рынок продолжает находиться вблизи уровня локального сопротивления. Вероятно на данном уровне произойдет некоторое усиление волатильности. Возможно начало небольшой локальной коррекции. Правда пытаться на «бычьем» тренде поймать коррекцию весьма рискованное занятие.

Нашим клиентам мы продолжаем рекомендовать удерживать длинные позиции постепенно сокращая их объемы. Ориентировочные, стратегические (полгода - год), цели роста курса 28,70-28,90.

По состоянию на 3 июня 2005 г. рекомендуемая позиция – в долларах.

Рублевые инвестиции в акции (индекс ММВБ)



Текущая рыночная ситуация и прогноз:

Тренд боковой. Поддержка 540-550. Сопротивление 630-640. Вероятность повышения индекса ММВБ слабая.

Нашим клиентам мы продолжаем рекомендовать находиться вне рынка, ожидая более выгодного момента для стратегического вхождения в бумаги.

По состоянию на 3 июня 2005 г. рекомендуемая позиция – в деньгах.

Долларовые инвестиции в еврооблигации (RF30)



Текущая рыночная ситуация и прогноз:

Тренд боковой. Сопротивление 112-113 Поддержка 105–106. Вероятность роста рынка Российских еврооблигаций (RF-30) сильнее вероятности понижения.

Рынок вплотную подошел к уровням локального сопротивления. Возрастает вероятность начала коррекции. Мы продолжаем рекомендовать удерживать длинные позиции постепенно сокращая их объем.

По состоянию на 3 июня 2005 г. рекомендуемая позиция – в бумагах (с сокращением объема).

Рублевые инвестиции в ГКО-ОФЗ (индекс RGBI)



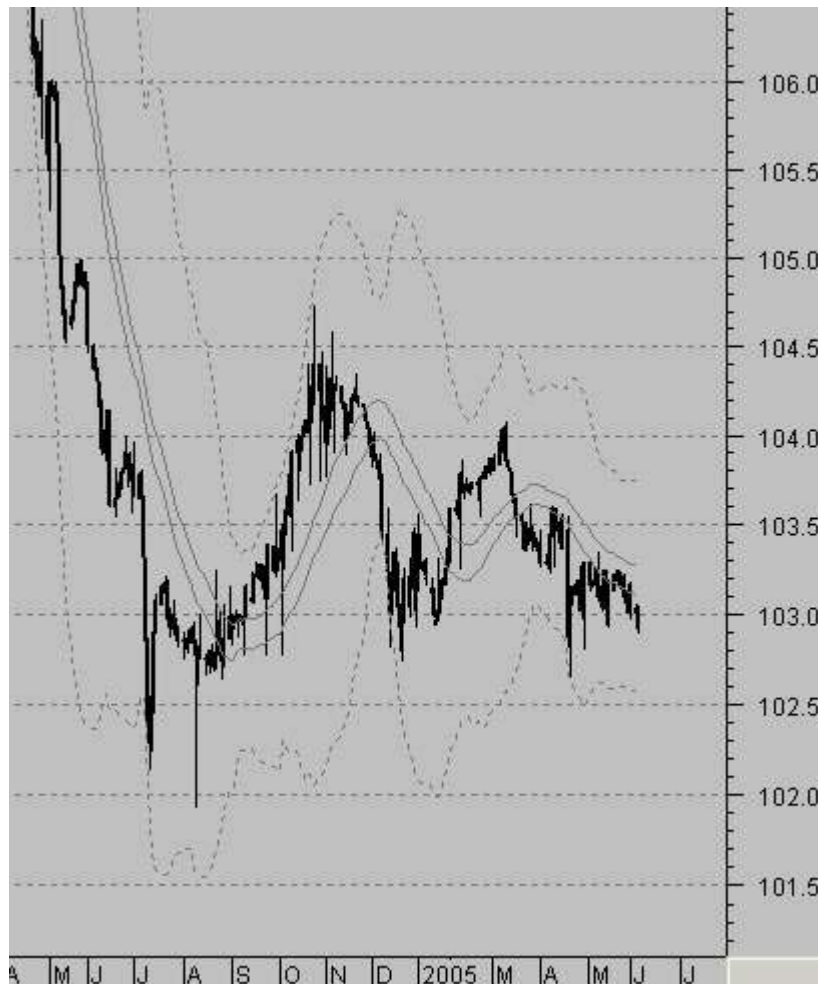
Текущая рыночная ситуация и прогноз:

Тренд боковой. Поддержка 112,2-112,4. Сопротивление 113,7-113,9. Вероятность роста индекса ГКО-ОФЗ слабая.

В локальном временном периоде на рынке сформировалась небольшая разворотная фигура, которая может немного приостановить понижательную динамику и даже может немного приподнять индекс. Однако стратегически рынок прошел «разворотную точку» вниз и теперь надеяться на серьезный стратегический рост в ближайшие месяцы не приходится. А локальные «откаты» индекса вверх следует использовать для выхода из рынка.

По состоянию на 3 июня 2005 г. рекомендуемая позиция – в рублях.

Рублевые инвестиции в корпоративные облигации (индекс RCBI)

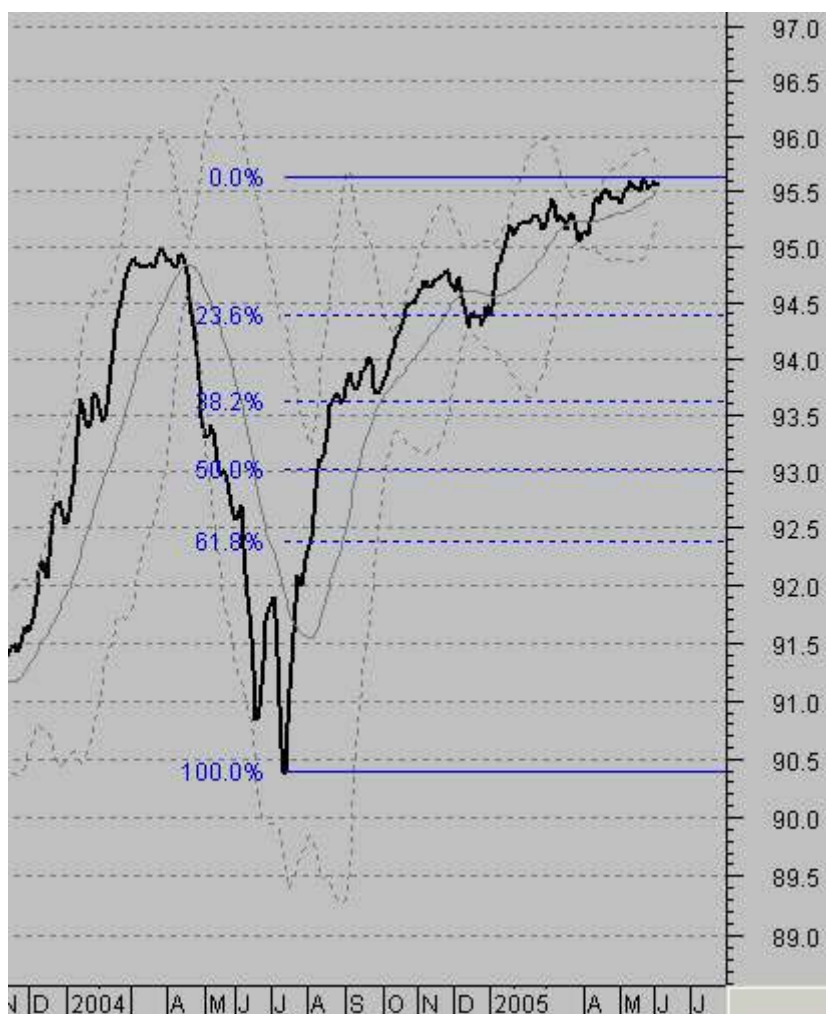


Текущая рыночная ситуация и прогноз:

Тренд боковой. Поддержка 102,4-102,6. Сопротивление 104,3-104,5. Вероятность роста индекса корпоративных облигаций слабая.

По состоянию на 3 июня 2005 г. рекомендуемая позиция – в рублях.

Рублевые инвестиции в векселя
(средневзвешенная цена с погашением через 183 дня)



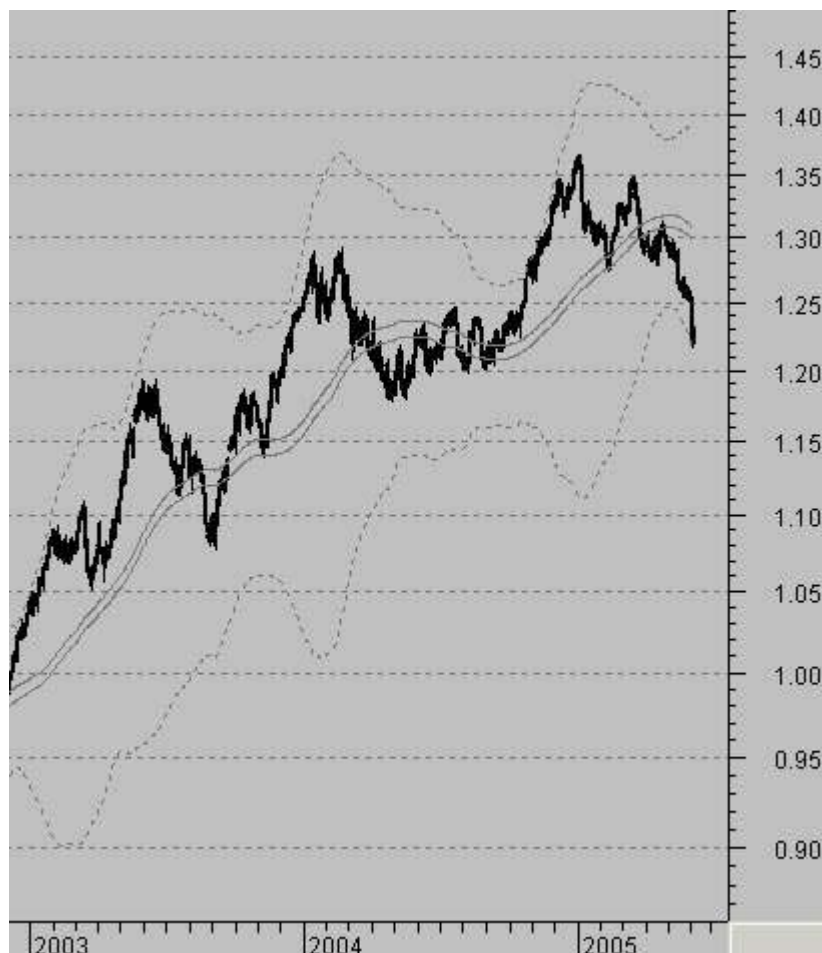
Текущая рыночная ситуация и прогноз:

Тренд боковой. Поддержка 95,1-95,2. Сопротивление 95,7-95,8. Вероятность роста средневзвешенной цены вексельного рынка слабая.

Вместе с повышением ставок на рынке МБК и началом роста валютного курса, вексельный рынок начинает испытывать достаточно сильное возрастание предложения бумаг на рынок. Правда происходит это пока без значительного понижения цен, однако весьма вероятно, что точка перелома рынка вниз уже очень близка.

По состоянию на 3 июня 2005 г. рекомендуемая позиция – в рублях.

Форекс (Евро/Доллар США)



Текущая рыночная ситуация и прогноз:

Тренд боковой, медленно разворачивающийся в понижательный. Поддержка 1,22-1,23. Сопротивление 1,29-1,30. Вероятность роста курса Евро (Рынок Евро/Доллар США) слабая.

Рынок вплотную подошел к уровням локальной поддержки. Вероятно вскоре начнется локальная небольшая повышательно-боковая коррекция. Нашим клиентам рекомендуем начать сокращать короткие позиции.

По состоянию на 3 июня 2005 г. рекомендуемая позиция – в долларах.

Нефть (BRT)



Текущая рыночная ситуация и прогноз:

Тренд повышательный. Поддержка 45-47. Сопротивление 57-59. Вероятность роста нефтяных цен слабая.

Рынок продолжает «пилить» в боковом режиме. Потенциал продолжения сильного роста исчерпан. Прогнозируем продолжительное боковое-понижательное коррекционное движение в диапазоне 40-45 – 50-55.

Читать наши прогнозы Вы можете на сайтах ведущих аналитических агентств:

- **РБК** - http://www.quote.ru/stocks/investors/list_all_daily.shtml
- **Финам** - <http://www.finam.ru/analysis/nslent/default.asp>
- **Финмаркет** - <http://www.finmarket.ru/z/an/default.asp>

Архивы прогнозов находятся на сайтах:

- **РБК - шесть месяцев** - http://www.quote.ru/shares/investors/show_archive.shtml?773
- **Subscribe - три месяца** - <http://subscribe.ru/catalog/fin.rate.futu>

PS: Вышеприведенные прогнозы отражают исключительно личное мнение Олега И. Паринова.

С Уважением ! Олег И. Паринов.
E-mail: parinov@lockobank.ru