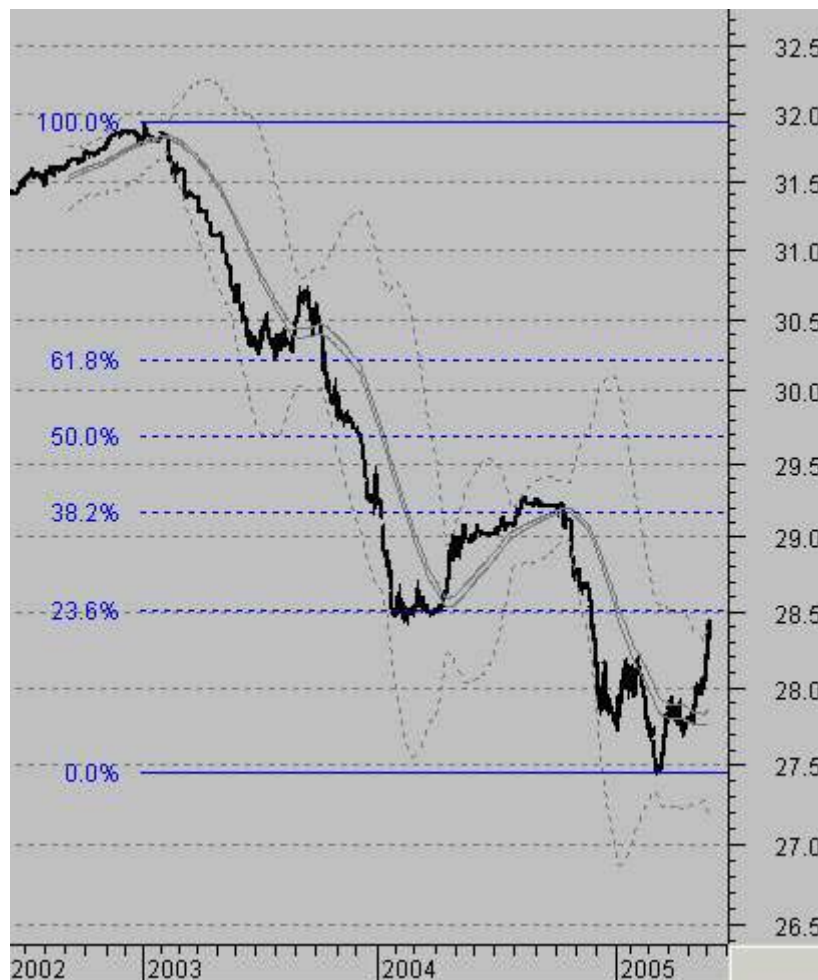


ПРОГНОЗЫ И ИНВЕСТИЦИОННЫЕ РЕКОМЕНДАЦИИ ПО СПЕКУЛЯТИВНОМУ ПОРТФЕЛЮ ПОНЕДЕЛЬНИК 6 ИЮНЯ 2005 Г.

Рублевые инвестиции в Доллар США



Текущая рыночная ситуация и прогноз:

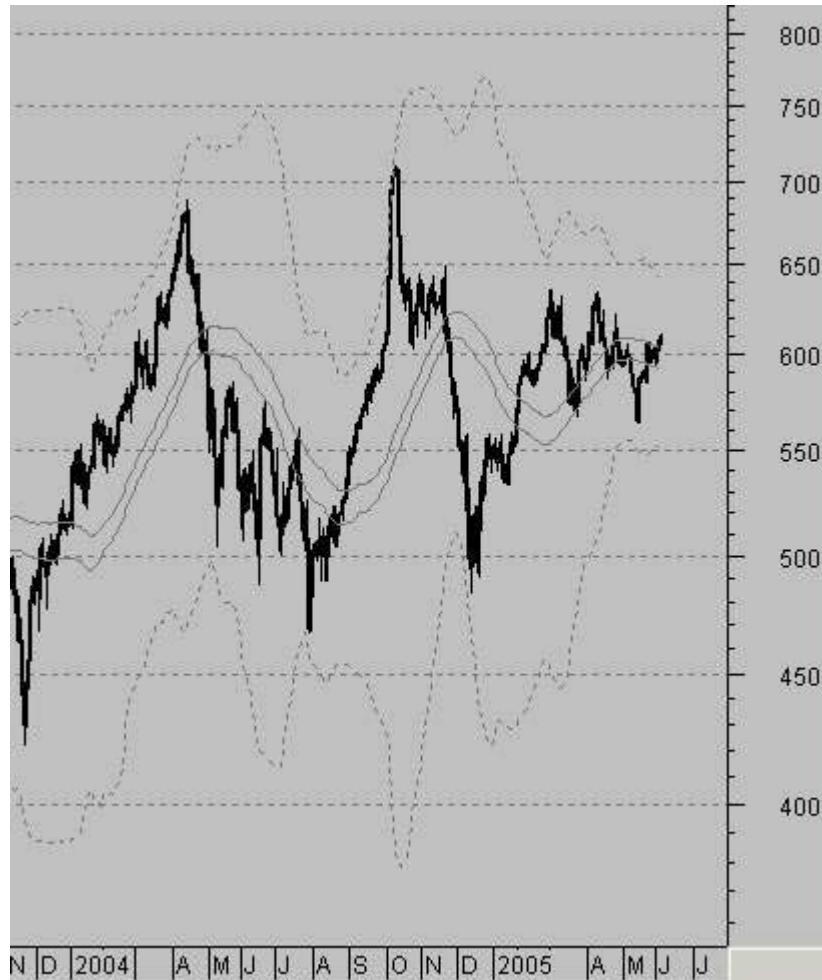
Тренд боковой. Поддержка 27,95-28,00. Сопротивление 28,50-28,55. Вероятность повышения курса сильнее вероятности понижения.

Локальная коррекция последних двух дней оказалась совсем слабой, что может выразиться в завтрашнем продолжении сегодняшнего роста. Однако уровни уже достаточно высокие и пытаться на текущих уровнях большими объемами поймать коррекцию дело опасное. Гораздо надежнее просто начать постепенно сокращать объем открытой позиции.

Нашим клиентам мы продолжаем рекомендовать удерживать длинные позиции постепенно сокращая их объемы. Ориентировочные, стратегические (полгода - год), цели роста курса 28,70-28,90.

По состоянию на 6 июня 2005 г. рекомендуемая позиция – в долларах.

Рублевые инвестиции в акции (индекс ММВБ)



Текущая рыночная ситуация и прогноз:

Тренд боковой. Поддержка 550-570. Сопротивление 630-640. Вероятность повышения индекса ММВБ слабая.

В локальном временном периоде на рынке начинает формироваться небольшой «бычий потенциал». Стратегически ситуация остается прежней, рынок продолжает боковое коррекционное движение. Ожидать стратегического разворота вверх еще рано, однако локальное повышение возможно.

Нашим клиентам мы продолжаем рекомендовать находиться вне рынка, ожидая более выгодного момента для стратегического вхождения в бумаги.

По состоянию на 6 июня 2005 г. рекомендуемая позиция – в деньгах.

Долларовые инвестиции в еврооблигации (RF30)



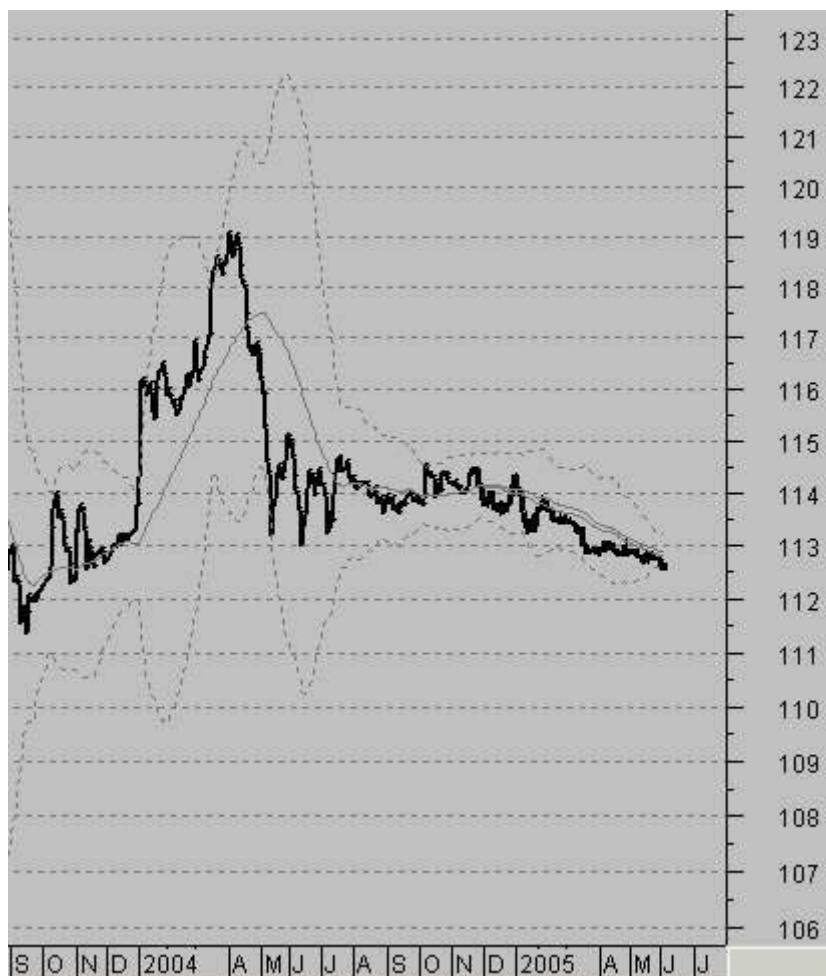
Текущая рыночная ситуация и прогноз:

Тренд боковой. Сопротивление 112-113 Поддержка 105–106. Вероятность роста рынка Российских еврооблигаций (RF-30) сильнее вероятности понижения.

Рынок вплотную подошел к уровням локального сопротивления. Возрастает вероятность начала коррекции. Мы продолжаем рекомендовать удерживать длинные позиции постепенно сокращая их объем.

По состоянию на 6 июня 2005 г. рекомендуемая позиция – в бумагах (с сокращением объема).

Рублевые инвестиции в ГКО-ОФЗ (индекс RGBI)



Текущая рыночная ситуация и прогноз:

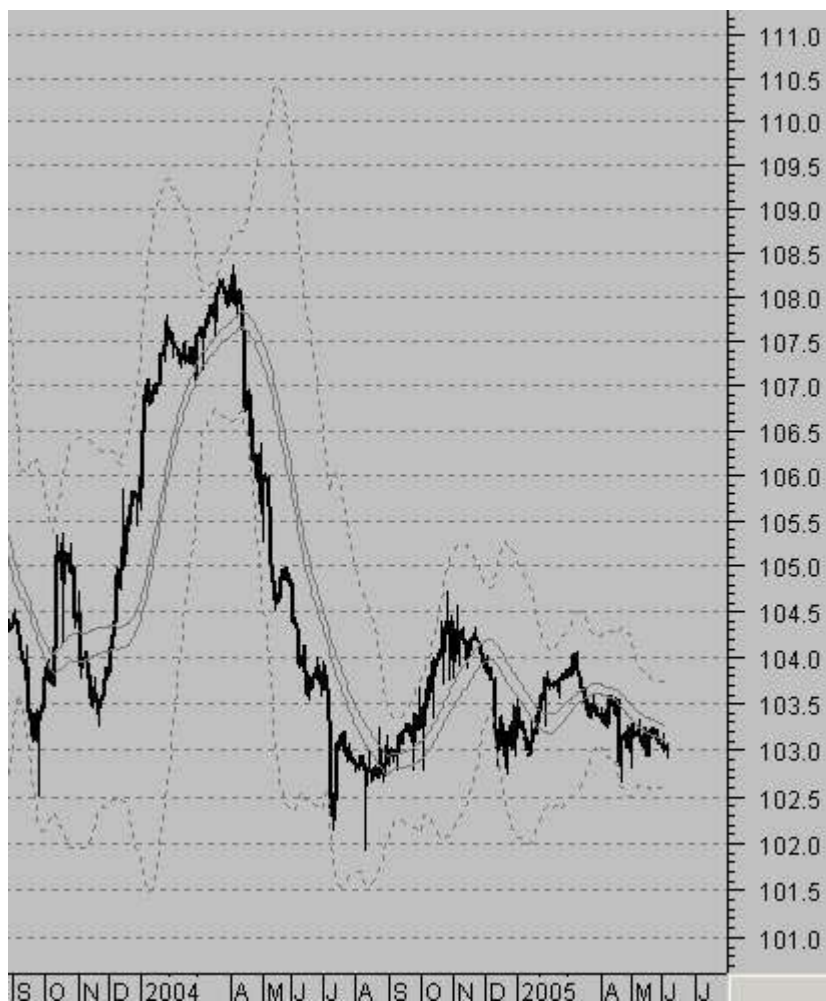
Тренд боковой. Поддержка 112,3-112,4. Сопротивление 113,2-113,3. Вероятность роста индекса ГКО-ОФЗ слабая.

Рынок вплотную подошел к локальному дну. Правда приведет ли это, на падающем тренде, к росту или к боковому движению, сказать пока сложно. Слишком сильная понижательная тенденция была последние месяцы.

На ближайшее время мы прогнозируем слабый разворот рынка вверх – вбок.

По состоянию на 6 июня 2005 г. рекомендуемая позиция – в рублях.

Рублевые инвестиции в корпоративные облигации (индекс RCBI)

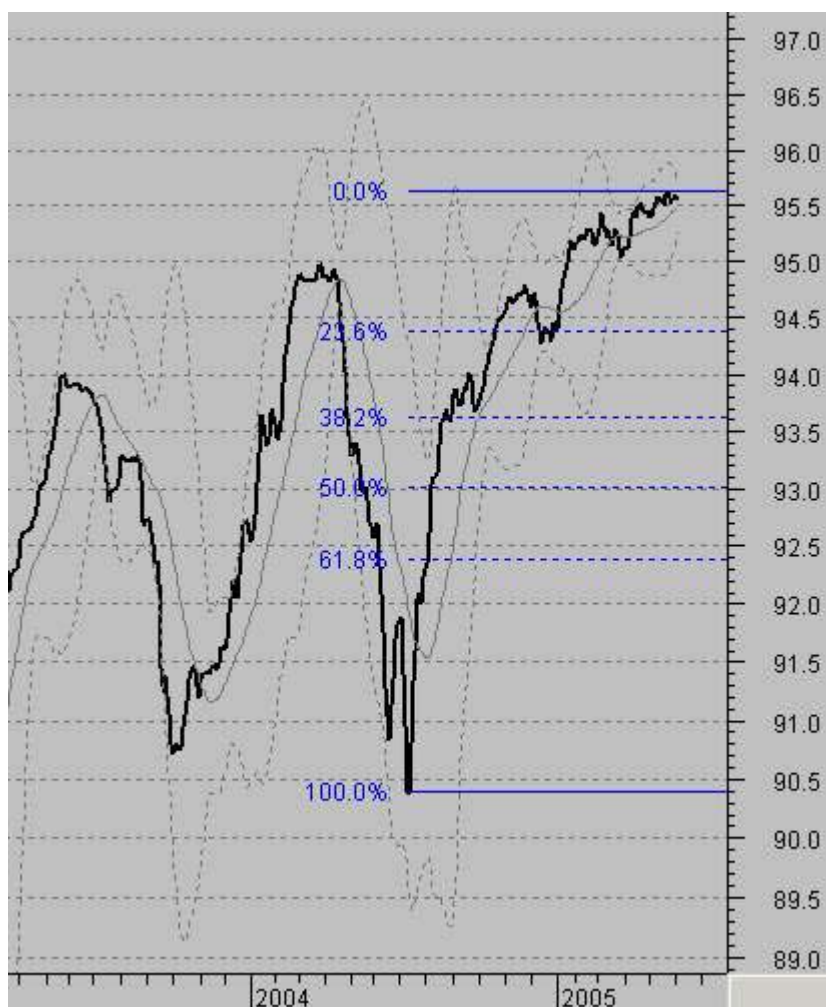


Текущая рыночная ситуация и прогноз:

Тренд боковой. Поддержка 102,4-102,6. Сопротивление 104,3-104,5. Вероятность роста индекса корпоративных облигаций слабая.

По состоянию на 6 июня 2005 г. рекомендуемая позиция – в рублях.

Рублевые инвестиции в векселя
(средневзвешенная цена с погашением через 183 дня)



Текущая рыночная ситуация и прогноз:

Тренд боковой. Поддержка 95,1-95,2. Сопротивление 95,7-95,8. Вероятность роста средневзвешенной цены вексельного рынка слабая.

Несмотря на начало уменьшения ликвидности вексельный рынок пока держится на верхних уровнях. Правда сил у «быков» становится все меньше и меньше. Вероятно бумаги с дальними сроками погашений скоро все же начнут понижаться. В любом случае летом, даже если рынок и не упадет, ожидать продолжения серьезного роста не приходится.

По состоянию на 6 июня 2005 г. рекомендуемая позиция – в рублях.

Форекс (Евро/Доллар США)



Текущая рыночная ситуация и прогноз:

Тренд боковой, медленно разворачивающийся в понижительный. Поддержка 1,22-1,23. Сопротивление 1,29-1,30. Вероятность роста курса Евро (Рынок Евро/Доллар США) слабая.

Рынок вплотную подошел к уровням локальной поддержки. Вероятно вскоре начнется локальная небольшая повышательно-боковая коррекция. Нашим клиентам рекомендуем начать сокращать короткие позиции.

По состоянию на 6 июня 2005 г. рекомендуемая позиция – в долларах.

Нефть (BRT)



Текущая рыночная ситуация и прогноз:

Тренд повышательный. Поддержка 45-47. Сопротивление 57-59. Вероятность роста нефтяных цен слабая.

Рынок продолжает «пилить» в боковом режиме. Потенциал продолжения сильного роста исчерпан. Прогнозируем продолжительное боковое-понижательное коррекционное движение в диапазоне 40-45 – 50-55.

Читать наши прогнозы Вы можете на сайтах ведущих аналитических агентств:

- **РБК** - http://www.quote.ru/stocks/investors/list_all_daily.shtml
- **Финам** - <http://www.finam.ru/analysis/nslent/default.asp>
- **Финмаркет** - <http://www.finmarket.ru/z/an/default.asp>

Архивы прогнозов находятся на сайтах:

- **РБК - шесть месяцев** - http://www.quote.ru/shares/investors/show_archive.shtml?773
- **Subscribe - три месяца** - <http://subscribe.ru/catalog/fin.rate.futu>

PS: Вышеприведенные прогнозы отражают исключительно личное мнение Олега И. Паринова.

С Уважением ! Олег И. Паринов.
E-mail: parinov@lockobank.ru