

# ПРОГНОЗЫ И ИНВЕСТИЦИОННЫЕ РЕКОМЕНДАЦИИ ПО СПЕКУЛЯТИВНОМУ ПОРТФЕЛЮ ВТОРНИК 7 ИЮНЯ 2005 Г.

## Рублевые инвестиции в Доллар США



### Текущая рыночная ситуация и прогноз:

Тренд боковой. Поддержка 27,95-28,00. Сопротивление 28,50-28,55. Вероятность повышения курса сильнее вероятности понижения. Нашим клиентам мы продолжаем рекомендовать удерживать длинные позиции постепенно сокращая их объемы.

По состоянию на 7 июня 2005 г. рекомендуемая позиция – в долларах.

### Рублевые инвестиции в акции (индекс ММВБ)



#### Текущая рыночная ситуация и прогноз:

Тренд боковой. Поддержка 550-570. Сопротивление 630-640. Вероятность повышения индекса ММВБ слабая. Нашим клиентам мы продолжаем рекомендовать находиться вне рынка, ожидая более выгодного момента для стратегического вхождения в бумаги.

По состоянию на 7 июня 2005 г. рекомендуемая позиция – в деньгах.

### Долларовые инвестиции в еврооблигации (RF30)



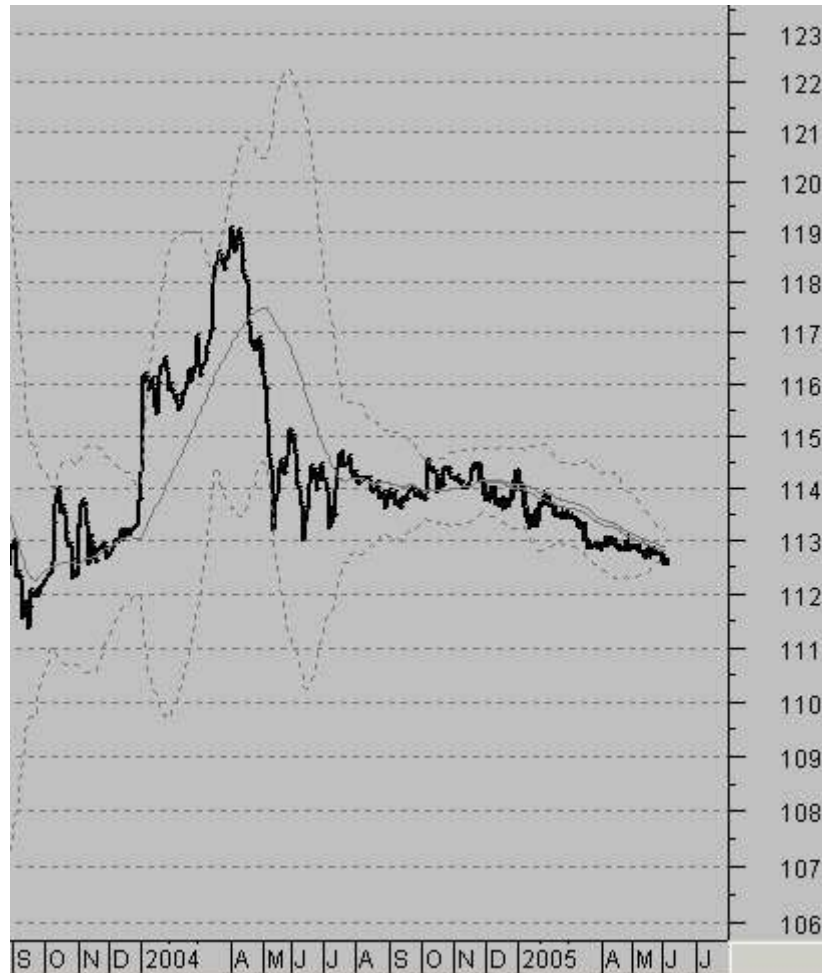
#### Текущая рыночная ситуация и прогноз:

Тренд боковой. Сопротивление 112-113 Поддержка 105–106. Вероятность роста рынка Российских еврооблигаций (RF-30) сильнее вероятности понижения.

Рынок вплотную подошел к уровням локального сопротивления. Возрастает вероятность начала коррекции. Мы продолжаем рекомендовать удерживать длинные позиции постепенно сокращая их объем.

По состоянию на 7 июня 2005 г. рекомендуемая позиция – в бумагах (с сокращением объема).

## Рублевые инвестиции в ГКО-ОФЗ (индекс RGBI)



### Текущая рыночная ситуация и прогноз:

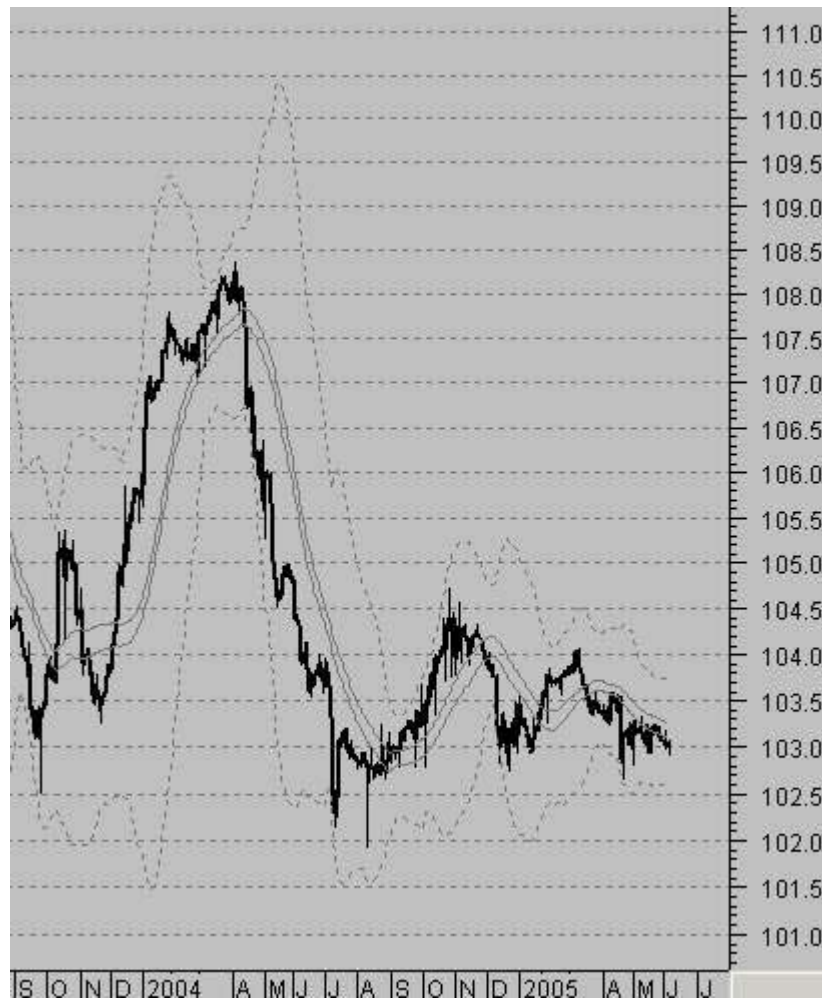
Тренд боковой. Поддержка 112,3-112,4. Сопротивление 113,2-113,3. Вероятность роста индекса ГКО-ОФЗ слабая.

Рынок вплотную подошел к локальному дну. Правда приведет ли это, на падающем тренде, к росту или к боковому движению, сказать пока сложно. Слишком сильная понижающая тенденция была последние месяцы.

На ближайшее время мы прогнозируем слабый разворот рынка вверх – вбок.

По состоянию на 7 июня 2005 г. рекомендуемая позиция – в рублях.

## Рублевые инвестиции в корпоративные облигации (индекс RCBI)

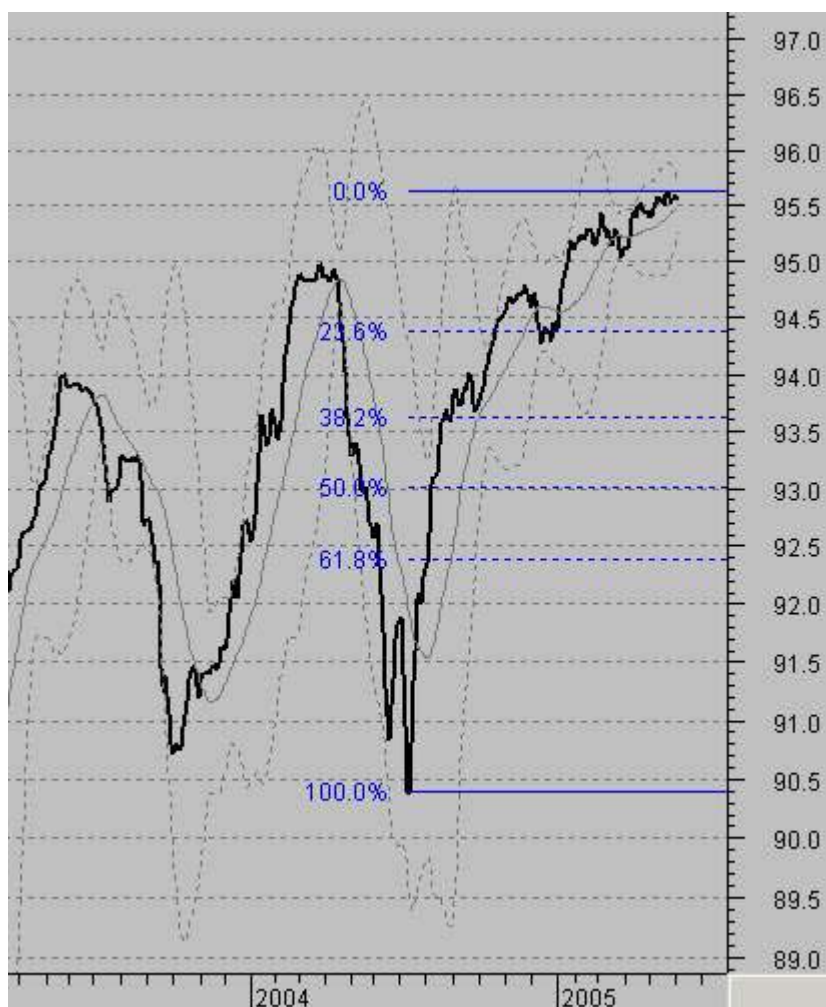


### Текущая рыночная ситуация и прогноз:

Тренд боковой. Поддержка 102,4-102,6. Сопротивление 104,3-104,5. Вероятность роста индекса корпоративных облигаций слабая.

По состоянию на 7 июня 2005 г. рекомендуемая позиция – в рублях.

**Рублевые инвестиции в векселя**  
**(средневзвешенная цена с погашением через 183 дня)**



**Текущая рыночная ситуация и прогноз:**

Тренд боковой. Поддержка 95,1-95,2. Сопротивление 95,7-95,8. Вероятность роста средневзвешенной цены вексельного рынка слабая.

Несмотря на начало уменьшения ликвидности вексельный рынок пока держится на верхних уровнях. Правда сил у «быков» становится все меньше и меньше. Вероятно бумаги с дальними сроками погашений скоро все же начнут понижаться. В любом случае летом, даже если рынок и не упадет, ожидать продолжения серьезного роста не придется.

По состоянию на 7 июня 2005 г. рекомендуемая позиция – в рублях.

## Форекс (Евро/Доллар США)



### Текущая рыночная ситуация и прогноз:

Тренд боковой, медленно разворачивающийся в понижительный. Поддержка 1,22-1,23. Сопротивление 1,29-1,30. Вероятность роста курса Евро (Рынок Евро/Доллар США) слабая.

Рынок вплотную подошел к уровням локальной поддержки. Вероятно вскоре начнется локальная небольшая повышательно-боковая коррекция. Нашим клиентам рекомендуем начать сокращать короткие позиции.

По состоянию на 7 июня 2005 г. рекомендуемая позиция – в долларах.

## Нефть (BRT)



### Текущая рыночная ситуация и прогноз:

Тренд повышательный. Поддержка 45-47. Сопротивление 57-59. Вероятность роста нефтяных цен слабая.

Рынок продолжает «пилить» в боковом режиме. Потенциал продолжения сильного роста исчерпан. Прогнозируем продолжительное боковое-понижательное коррекционное движение в диапазоне 40-45 – 50-55.

---

Читать наши прогнозы Вы можете на сайтах ведущих аналитических агентств:

- **РБК** - [http://www.quote.ru/stocks/investors/list\\_all\\_daily.shtml](http://www.quote.ru/stocks/investors/list_all_daily.shtml)
- **Финам** - <http://www.finam.ru/analysis/nslent/default.asp>
- **Финмаркет** - <http://www.finmarket.ru/z/an/default.asp>

Архивы прогнозов находятся на сайтах:

- **РБК - шесть месяцев** - [http://www.quote.ru/shares/investors/show\\_archive.shtml?773](http://www.quote.ru/shares/investors/show_archive.shtml?773)
- **Subscribe - три месяца** - <http://subscribe.ru/catalog/fin.rate.futu>

PS: Вышеприведенные прогнозы отражают исключительно личное мнение Олега И. Паринова.

С Уважением ! Олег И. Паринов.  
E-mail: [parinov@lockobank.ru](mailto:parinov@lockobank.ru)