

# ПРОГНОЗЫ И ИНВЕСТИЦИОННЫЕ РЕКОМЕНДАЦИИ ПО СПЕКУЛЯТИВНОМУ ПОРТФЕЛЮ ЧЕТВЕРГ 9 ИЮНЯ 2005 Г.

## Рублевые инвестиции в Доллар США



### Текущая рыночная ситуация и прогноз:

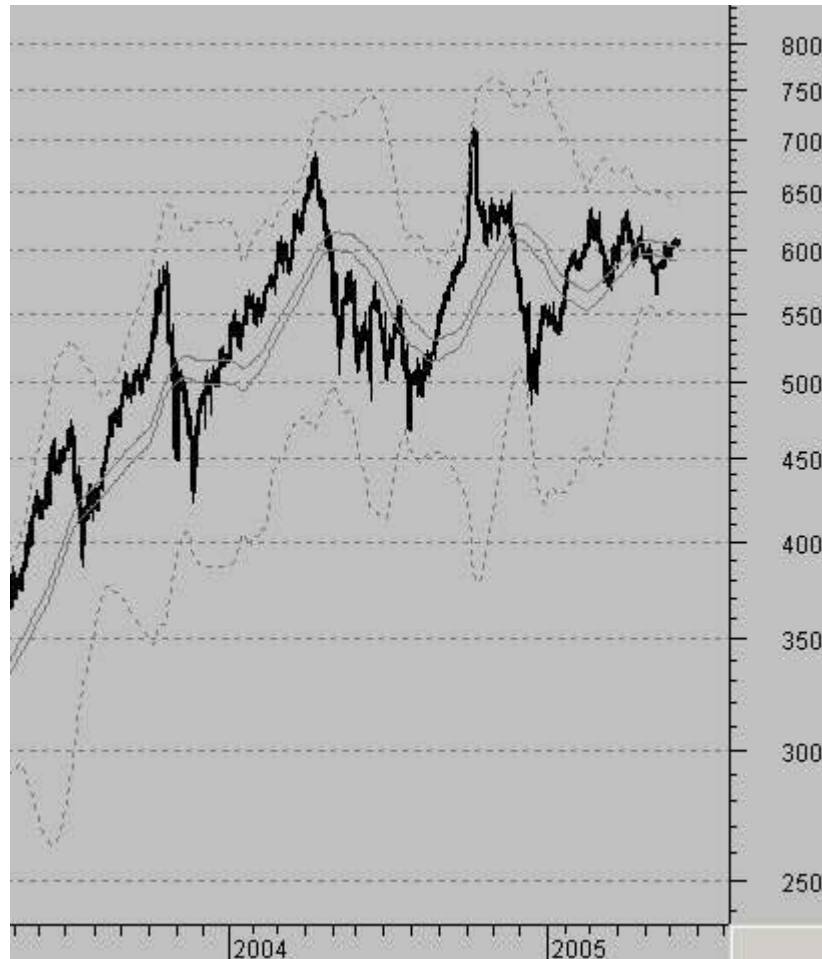
Тренд боковой. Поддержка 27,95-28,00. Сопротивление 28,50-28,60. Вероятность повышения курса сильнее вероятности понижения. Стратегические цели роста на летне-осенний период 28,80-29,20.

На ближайшие дни прогнозируем продолжение повышательного движения, которое вероятно достигнет уровней 28,50-28,55 и будет являться завершающей стадией текущего роста. Затем должна начаться долгосрочная боковая слабо понижательная коррекция.

Нашим клиентам мы продолжаем рекомендовать удерживать длинные позиции постепенно сокращая их объемы.

По состоянию на 9 июня 2005 г. рекомендуемая позиция – в долларах.

## Рублевые инвестиции в акции (индекс ММВБ)



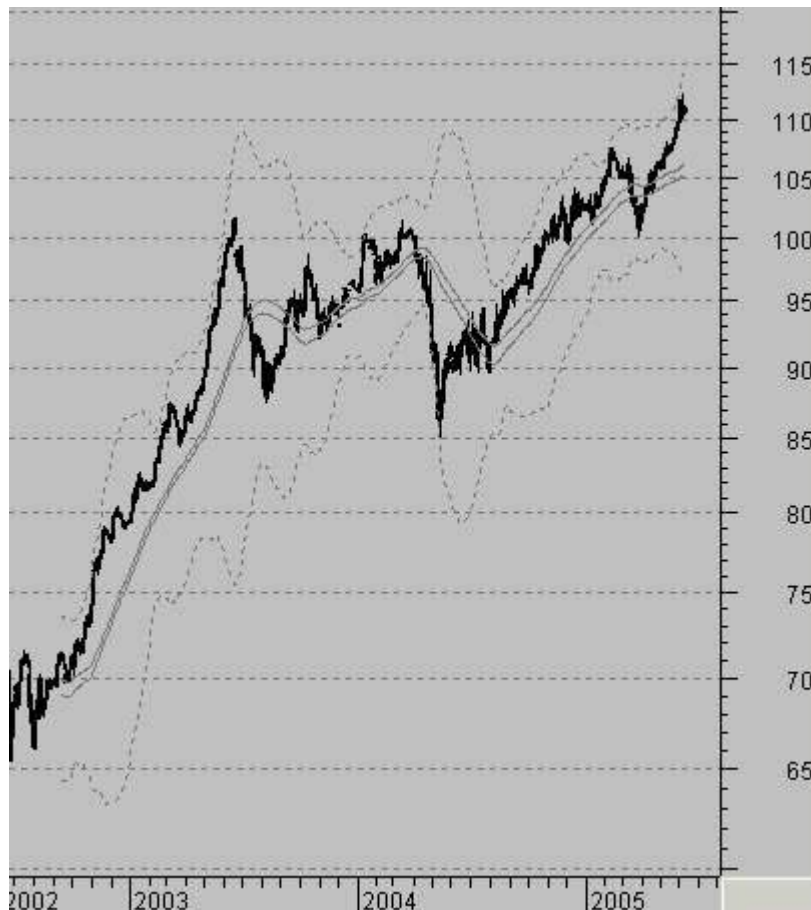
### Текущая рыночная ситуация и прогноз:

Тренд боковой. Поддержка 560-580. Сопротивление 630-640. Вероятность повышения индекса ММВБ слабая.

На ближайшее время прогнозируем продолжение слабых боковых колебаний. Ни серьезного роста, ни серьезного понижения сейчас не ожидается. Нашим клиентам мы продолжаем рекомендовать находиться вне рынка, ожидая более выгодного момента для стратегического вхождения в бумаги.

По состоянию на 9 июня 2005 г. рекомендуемая позиция – в деньгах.

### Долларовые инвестиции в еврооблигации (RF30)



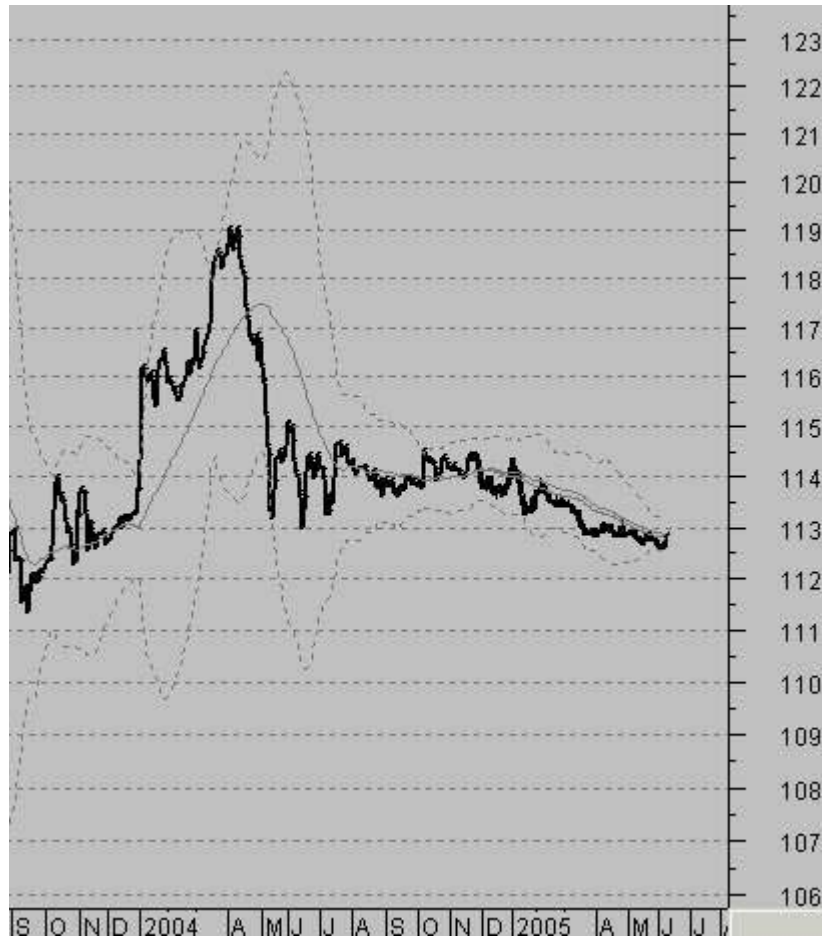
#### Текущая рыночная ситуация и прогноз:

Тренд боковой. Сопротивление 112-113 Поддержка 105–106. Вероятность роста рынка Российских еврооблигаций (RF-30) сильнее вероятности понижения.

На рынке началась небольшая локальная коррекция. Мы продолжаем рекомендовать удерживать длинные позиции постепенно сокращая их объем.

По состоянию на 9 июня 2005 г. рекомендуемая позиция – в бумагах (с сокращением объема).

## Рублевые инвестиции в ГКО-ОФЗ (индекс RGBI)



### Текущая рыночная ситуация и прогноз:

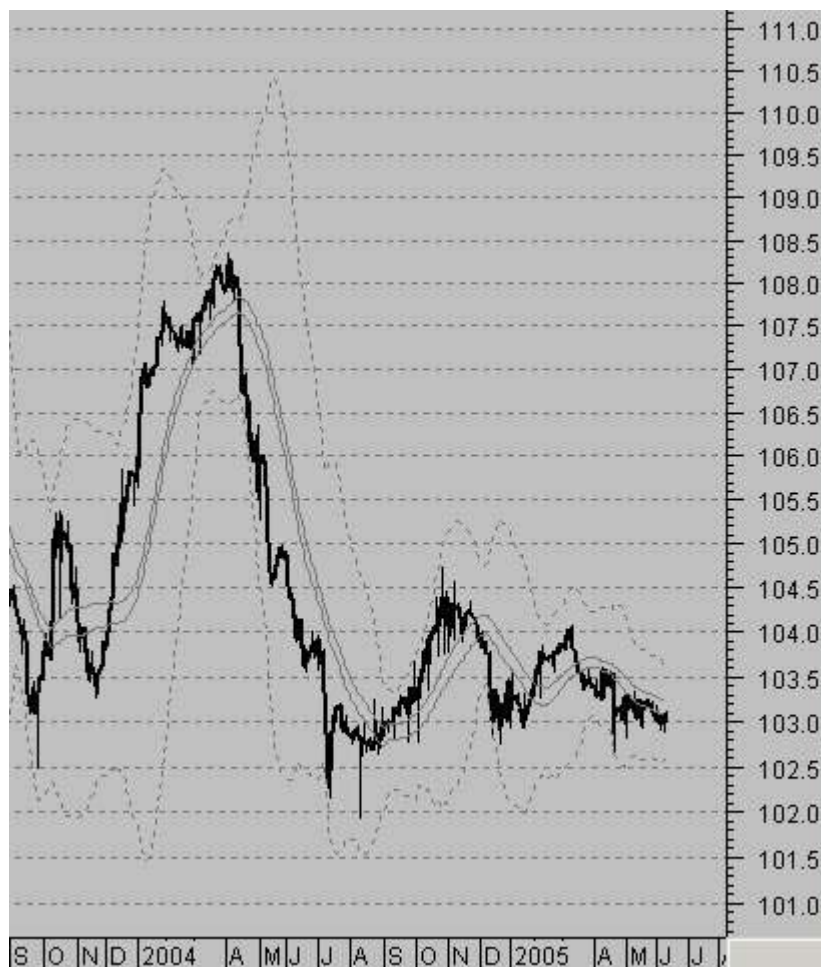
Тренд боковой. Поддержка 112,3-112,4. Сопротивление 113,2-113,3. Вероятность роста индекса ГКО-ОФЗ слабая.

Рынок вплотную подошел к локальному дну. Правда приведет ли это, на падающем тренде, к росту или к боковому движению, сказать пока сложно. Слишком сильная понижательная тенденция была последние месяцы.

На ближайшее время мы прогнозируем слабый разворот рынка вверх – вбок.

По состоянию на 9 июня 2005 г. рекомендуемая позиция – в рублях.

## Рублевые инвестиции в корпоративные облигации (индекс RCBI)



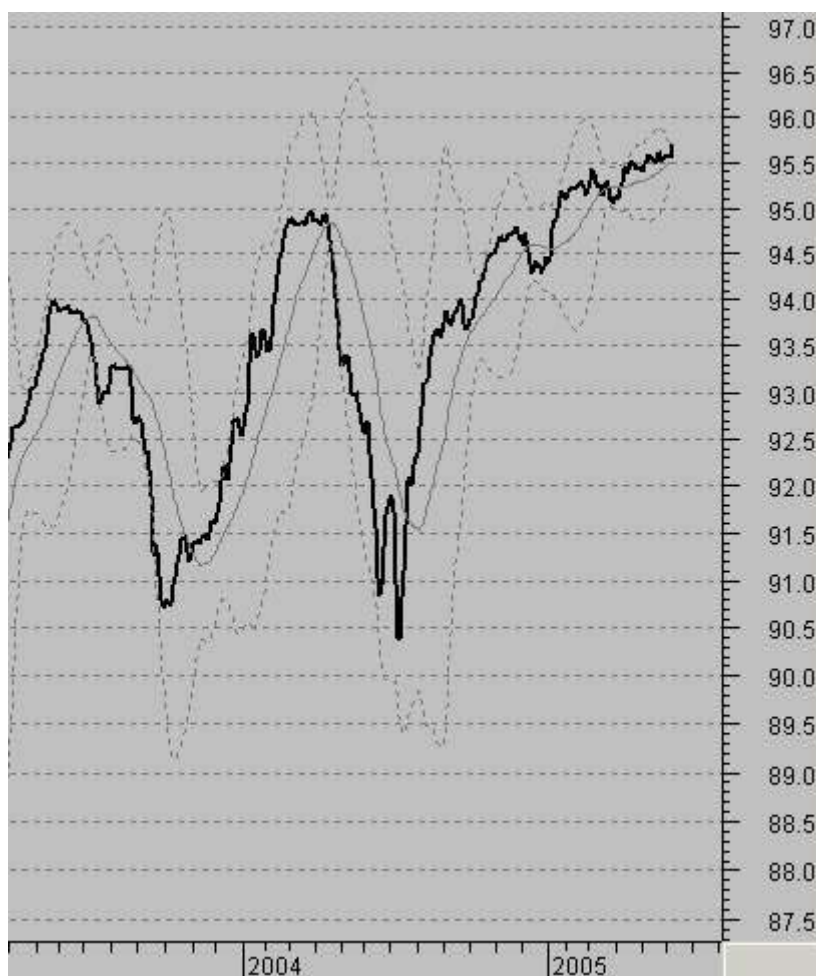
### Текущая рыночная ситуация и прогноз:

Тренд боковой. Поддержка 102,4-102,6. Сопротивление 104,3-104,5. Вероятность роста индекса корпоративных облигаций слабая.

В локальном временном периоде на рынке начинает формироваться небольшой повышательный потенциал, который может выразиться либо в слабом повышении индекса, либо в продолжение боковых колебаний.

По состоянию на 9 июня 2005 г. рекомендуемая позиция – в рублях.

**Рублевые инвестиции в векселя**  
**(средневзвешенная цена с погашением через 183 дня)**



**Текущая рыночная ситуация и прогноз:**

Тренд боковой. Поддержка 95,1-95,2. Сопротивление 95,7-95,8. Вероятность роста средневзвешенной цены вексельного рынка слабая.

Рынок продолжает находиться на своих исторических «пиках». Ожидать продолжения серьезного роста цен сейчас не приходится. В то же время понижательный потенциал, особенно для бумаг с дальними сроками погашений, весьма значителен.

По состоянию на 9 июня 2005 г. рекомендуемая позиция – в рублях.

## Форекс (Евро/Доллар США)



### Текущая рыночная ситуация и прогноз:

Тренд боковой, медленно разворачивающийся в понижительный. Поддержка 1,21-1,22. Сопротивление 1,28-1,29. Вероятность роста курса Евро (Рынок Евро/Доллар США) слабая.

Рынок продолжает слабую боковую коррекцию. Весьма вероятно, что слабость данной коррекции приведет в скором времени к продолжению понижительного движения. Вместе с тем в целях снижения риска есть смысл начинать сокращать короткие позиции.

Стратегические цели понижительного движения находятся в диапазоне 1,16-1,17. Учитывая возрастающую напряженность в азиатском регионе можно ожидать что целевые уровни будут достигнуты в течение одного-двух месяцев.

По состоянию на 9 июня 2005 г. рекомендуемая позиция – в долларах.



## Нефть (BRT)



### Текущая рыночная ситуация и прогноз:

Тренд повышательный. Поддержка 45-47. Сопротивление 57-59. Вероятность роста нефтяных цен слабая.

Рынок продолжает «пилить» в боковом режиме. Потенциал продолжения сильного роста исчерпан. Прогнозируем продолжительное боковое-понижательное коррекционное движение в диапазоне 40-45 – 50-55.

---

Читать наши прогнозы Вы можете на сайтах ведущих аналитических агентств:

- **РБК** - [http://www.quote.ru/stocks/investors/list\\_all\\_daily.shtml](http://www.quote.ru/stocks/investors/list_all_daily.shtml)
- **Финам** - <http://www.finam.ru/analysis/nslent/default.asp>
- **Финмаркет** - <http://www.finmarket.ru/z/anl/default.asp>

Архивы прогнозов находятся на сайтах:

- **РБК - шесть месяцев** - [http://www.quote.ru/shares/investors/show\\_archive.shtml?773](http://www.quote.ru/shares/investors/show_archive.shtml?773)
- **Subscribe - три месяца** - <http://subscribe.ru/catalog/fin.rate.futu>

PS: Вышеприведенные прогнозы отражают исключительно личное мнение Олега И. Паринова.

С Уважением ! Олег И. Паринов.  
E-mail: [parinov@lockobank.ru](mailto:parinov@lockobank.ru)