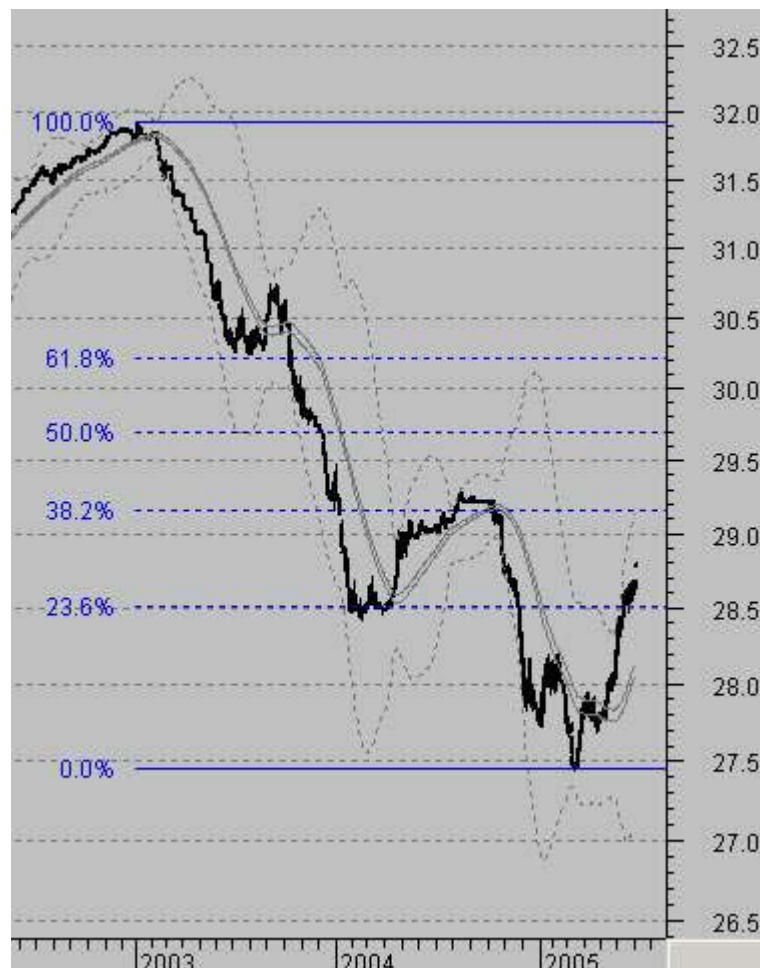


# ПРОГНОЗЫ И ИНВЕСТИЦИОННЫЕ РЕКОМЕНДАЦИИ ПО СПЕКУЛЯТИВНОМУ ПОРТФЕЛЮ ПОНЕДЕЛЬНИК 4 ИЮЛЯ 2005 Г.

## Рублевые инвестиции в Доллар США



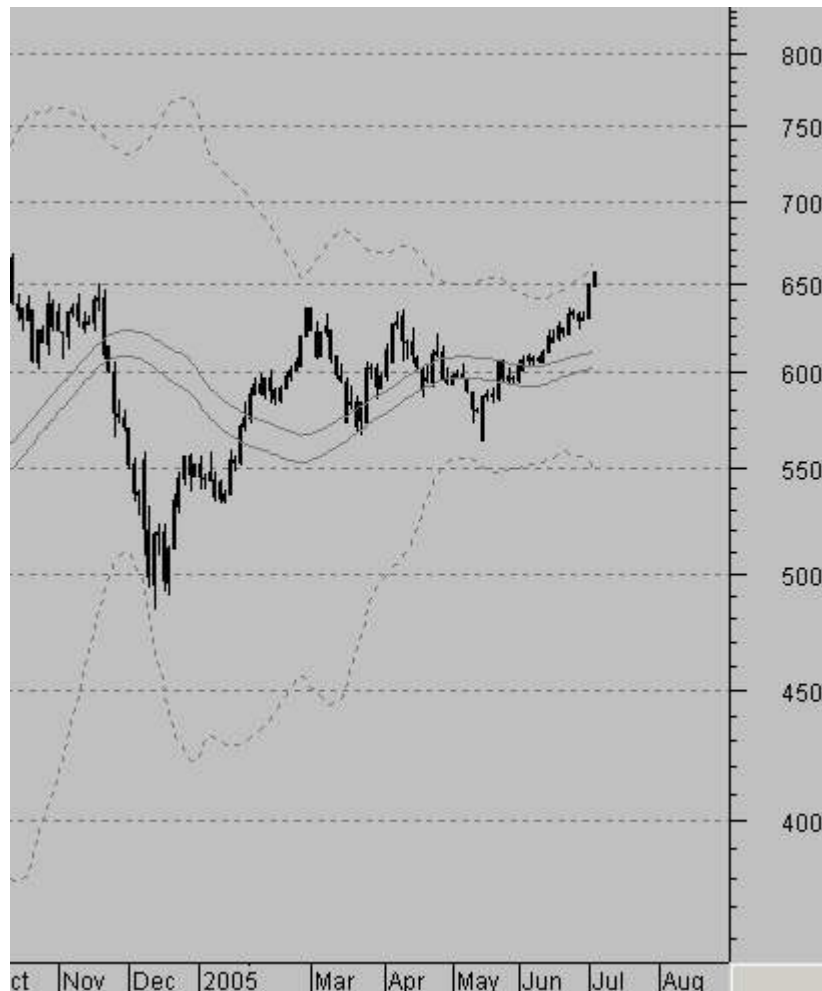
### Текущая рыночная ситуация и прогноз:

Тренд боковой. Поддержка 28,05-28,15. Сопротивление 28,90-29,10. Вероятность повышения курса сильнее вероятности понижения.

Сегодняшний рост курса лишний раз подтвердил наши предположения, высказанные в прошлых обзорах, о бессмысленности коротких позиций во время локального бычьего тренда. Наблюдаемое сегодня на рынке закрытие шортов вероятно еще поднимет курс, возможно даже до уровней сопротивления. Однако нельзя забывать и об очень сильной, в локальном моменте, перекупленности рынка относительно экономической целесообразности курса и стратегического тренда. Мы продолжаем ожидать скорого прекращения роста и начала долгосрочной высоковолатильной коррекции, при этом продолжаем рекомендовать не открывать коротких позиций а просто постепенно сокращать длинные, фиксируя полученную прибыль.

По состоянию на 4 июля 2005 г. рекомендуемая позиция – в долларах (с сокращением длинной позиции).

## Рублевые инвестиции в акции (индекс ММВБ)



### Текущая рыночная ситуация и прогноз:

Тренд боковой. Поддержка 600-615. Сопротивление 660-665. Вероятность повышения индекса ММВБ сильнее вероятности понижения.

Рынок подходит к уровням локального сопротивления. Ожидать продолжения роста прежними темпами представляется маловероятным, но возможным. Прогнозируем продолжение повышательной динамики с последующим переходом в состояние локальной коррекции. Нашим клиентам рекомендуем продолжать удерживать длинные позиции.

По состоянию на 4 июля 2005 г. рекомендуемая позиция – в бумагах.

### Долларовые инвестиции в еврооблигации (RF30)



#### Текущая рыночная ситуация и прогноз:

Тренд боковой. Поддержка 106–108. Сопротивление 113-115. Вероятность роста рынка Российских еврооблигаций (RF-30) слабая.

Рынок явно сильно перекуплен. Потенциал дальнейшего роста крайне мал. И хотя, на таком сильном росте еще один всплеск цен вверх вполне возможен, мы рекомендуем нашим клиентам воздержаться от покупок, продолжая оставаться в деньгах, так как коррекция может начаться достаточно неожиданно и вполне может быть весьма значительной.

По состоянию на 4 июля 2005 г. рекомендуемая позиция – в деньгах.

## Рублевые инвестиции в ГКО-ОФЗ (индекс RGBI)



### Текущая рыночная ситуация и прогноз:

Тренд боковой. Поддержка 112,3-112,4. Сопротивление 113,1-113,2. Вероятность роста индекса ГКО-ОФЗ сильнее вероятности понижения.

На рынке усиливается коррекционный повышательный потенциал. Прогнозируем скорое начало повышательного движения индекса с ориентировочными целями роста в диапазоне 113,1-113,3.

По состоянию на 4 июля 2005 г. рекомендуемая позиция – в бумагах.

## Рублевые инвестиции в корпоративные облигации (индекс RCBI)



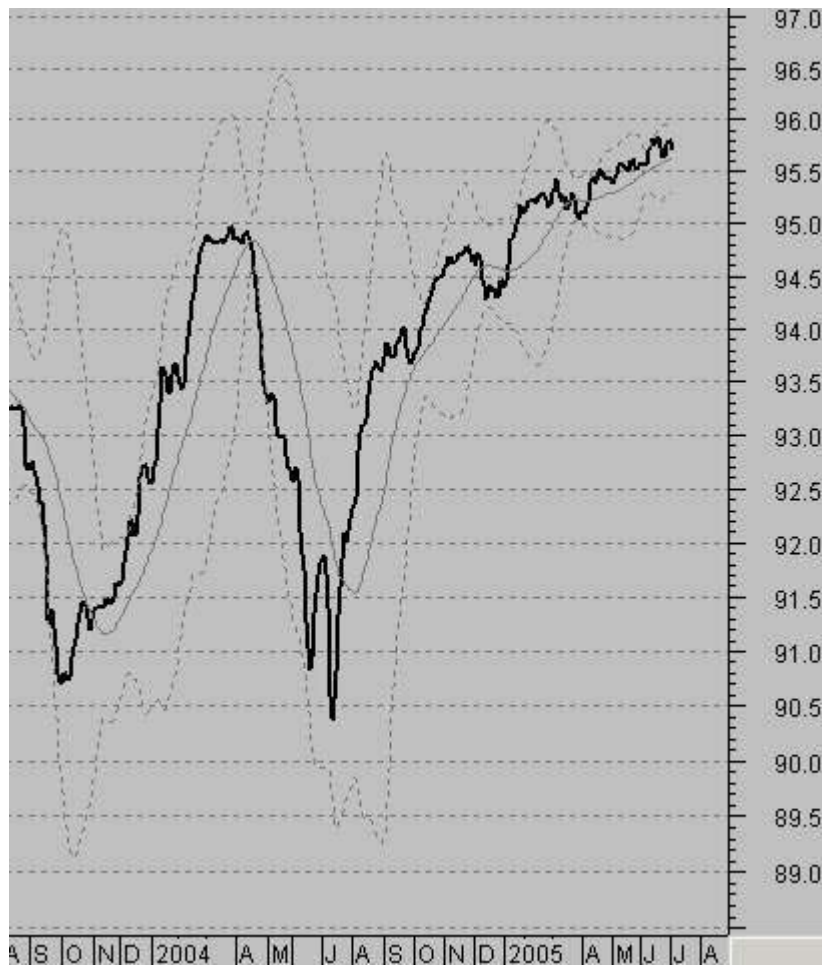
### Текущая рыночная ситуация и прогноз:

Тренд боковой. Поддержка 102,4-102,5. Сопротивление 103,4-103,6. Вероятность роста индекса корпоративных облигаций сильнее вероятности понижения.

Рынок продолжает двигаться в боковом коридоре накапливая при этом повышательный потенциал. Ожидаем скорого разворота индекса вверх.

По состоянию на 4 июля 2005 г. рекомендуемая позиция – в бумагах.

**Рублевые инвестиции в векселя**  
**(средневзвешенная цена с погашением через 183 дня)**



**Текущая рыночная ситуация и прогноз:**

Тренд боковой. Поддержка 95,3-95,5. Сопротивление 95,9-96,1. Вероятность роста средневзвешенной цены вексельного рынка слабая.

Прогнозируем переход рынка в боковой коррекционный диапазон торговли с увеличением спредов и понижением ликвидности.

По состоянию на 4 июля 2005 г. рекомендуемая позиция – в рублях.

## Форекс (Евро/Доллар США)



### Текущая рыночная ситуация и прогноз:

Тренд боковой. Поддержка 1,16-1,17. Сопротивление 1,27-1,28. Вероятность роста курса Евро (Рынок Евро/Доллар США) начинает ослабевать.

Критическая точка, о которой мы предупреждали в прошлых обзорах, пробита вниз, что не может не настораживать. А, закрывшиеся локальные длинные позиции, открывавшиеся в надежде на локальную коррекцию, лишь стимулируют рынок к продолжению понижательной динамики. Вероятно рынок все же окажется способен достичь уровней стратегической поддержки в диапазоне 1,16-1,17.

По состоянию на 4 июля 2005 г. рекомендуемая позиция – в Долларах.

## Нефть (BRT)



### Текущая рыночная ситуация и прогноз:

Тренд повышательный. Поддержка 46-48. Сопротивление 60-62. Вероятность роста нефтяных цен сильнее вероятности понижения.

На нефтяном рынке продолжает накапливаться потенциал очень сильного и долгосрочного коррекционного движения, которое может пройти в боковом или слабо понижательном движении. А достаточно сильное понижение цен, произошедшее за последние дни, как раз и является отголоском накапливающегося стратегического коррекционного потенциала.

По состоянию на 4 июля 2005 г. рекомендуемая позиция – в нефтяных фьючерсных контрактах.

---

Читать наши прогнозы Вы можете на сайтах ведущих аналитических агентств:

- **РБК** - [http://www.quote.ru/stocks/investors/list\\_all\\_daily.shtml](http://www.quote.ru/stocks/investors/list_all_daily.shtml)
- **Финам** - <http://www.finam.ru/analysis/nslent/default.asp>
- **Финмаркет** - <http://www.finmarket.ru/z/anl/default.asp>

Архивы прогнозов находятся на сайтах:

- **РБК - шесть месяцев** - [http://www.quote.ru/shares/investors/show\\_archive.shtml?773](http://www.quote.ru/shares/investors/show_archive.shtml?773)
- **Subscribe - три месяца** - <http://subscribe.ru/catalog/fin.rate.futu>

PS: Вышеприведенные прогнозы отражают исключительно личное мнение Олега И. Парина.

С Уважением ! Олег И. Парин.  
E-mail: [parinov@lockobank.ru](mailto:parinov@lockobank.ru)