

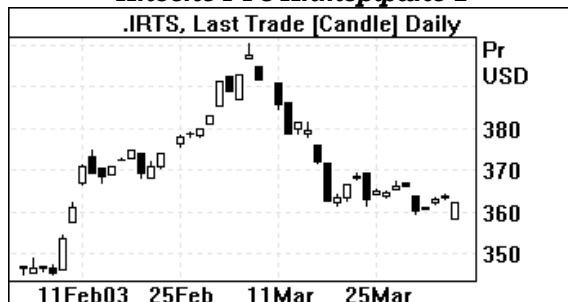
На этой неделе...

- ✓ 7 апреля – Годовое собрание акционеров ОАО "Таганрогский котлостроительный завод "Красный котельщик"
- ✓ 7 апреля – Совет директоров ОАО "Мосэнерго" утвердит размер рекомендуемых дивидендов к общему собранию акционеров.
- ✓ 9 апреля – На ММВБ начнется размещение 17-го облигационного займа ОАО "Магнитогорский металлургический комбинат".
- ✓ 10 апреля – Аукцион по размещению ОФЗ выпуска 46005 в объеме 20 млрд. руб. и выпуска 46006 в объеме 20 млрд. руб.
- ✓ 10 апреля – Арбитражный суд г. Москва рассмотрит иск ЗАО "Специализированный регистратор "Энергорегистратор" о признании недействительным решения ФКЦБ об аннулировании лицензии регистратора.

На прошлой неделе...

- ✓ Уровень инфляции в России в марте составил 1,1%, с начала года – 5,2%.
- ✓ Председатель ЦБ РФ С. Игнатьев предложил повысить экспортную пошлину на нефть в целях борьбы с инфляцией.
- ✓ Золотовалютные резервы РФ увеличились на \$900 млн. до \$55,4 млрд.
- ✓ Индекс российских менеджеров по снабжению в марте вырос до 51,3 пункта, пятимесячного максимума.
- ✓ Минэкономразвития представило среднесрочную программу социально-экономического развития России на период до 2005 года.
- ✓ ЛУКОЙЛ с 2005 года начнет поставлять газ Газпрому...
- ✓ ..., стал владельцем около 50% всех запасов титановых руд в России...
- ✓ ..., договорился с американской Syntroleum International о партнерстве по реализации проектов по утилизации попутных газов на своих нефтяных месторождениях.
- ✓ ОАО "ПК Балтика" опередило размер дивидендов по итогам 2002 года ...
- ✓ ... и заявило об открытии нового завода в Хабаровске.
- ✓ РА S&P повысило рейтинг объединенных региональных телекомов: ОАО ЦентрТелеком, ОАО Северо-Западный Телеком, ОАО ЮжТелеком, ОАО Уралсвязьинформ.
- ✓ Чистая прибыль ОАО "Ростелеком" по итогам 2002 года выросла на 39% до 3,1 млрд. руб.

Индекс РТС-Интерфакс-1



Индекс Dow Jones Industrial Average



По итогам прошлой недели **российский фондовый рынок** снизился на 1,14% до 362,16 пункта по индексу РТС. Объем торгов на классическом рынке РТС увеличился в среднечасовом исчислении на 43,6% до \$12,48 млн. На короткое время значение индекса опускалось ниже ключевой отметки в 360 пунктов, но участники рынка не позволили ему остаться там надолго, так что этот уровень по-прежнему представляет собой уровень поддержки.

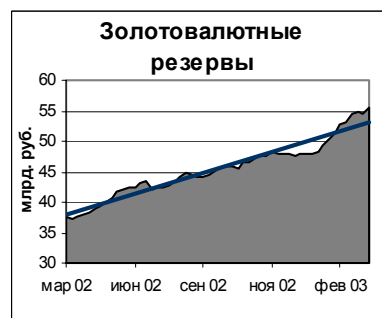
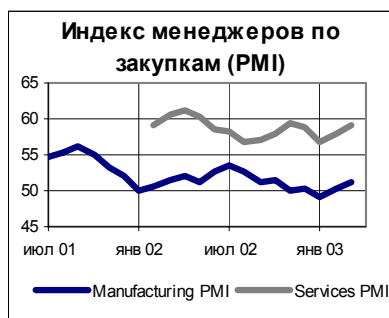
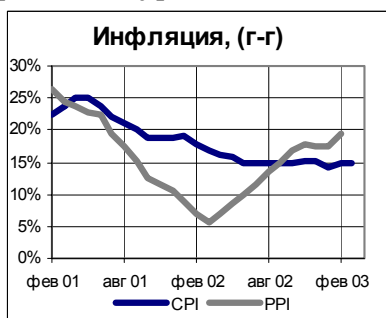
Последние три часа торгов пятницы продемонстрировали некоторый интерес инвесторов к покупке российских акций в условиях относительно успешного для союзников развития военной операции в Ираке. Несмотря на логичное в такой ситуации снижение цен на нефть, этот интерес ощущался и в нефтяных бумагах – ЛУКОЙЛЕ, ЮКОСЕ и СУРГУТНЕФТЕГАЗЕ. По всей видимости, инвесторы считают, что такое снижение уже заложено в цены российских нефтяных акций и связывают свои надежды на их рост с появлением большей определенности.

Макроэкономика. Политика.

Уровень инфляции в марте составил 1,1%, совпав со значением марта 2002 года. С начала года рост потребительских цен составил 5,2% по сравнению с 5,4% в I квартале 2002 года. В федеральном бюджете целевой уровень инфляции установлен в диапазоне 10-12%, однако уложиться в запланированные границы в настоящий момент представляется весьма трудновыполнимой задачей, а зампред ЦБ РФ О. Вьюгин уже повысил свой прогноз до 13-13,5%. Между тем, глава Центробанка С. Игнатьев демонстрирует уверенность в способности монетарных властей удержать годовую инфляцию на уровне не выше 12%. Для этого, в частности, он предлагает повысить адвалорную составляющую экспортной пошлины на нефть при ценах свыше \$182,5/тонна с 40% до 60% в рамках фискальной стерилизации денежной массы. Озабоченность финансовых ведомств понятна: в I квартале средняя цена нефти составила около \$30/баррель (при запланированной среднегодовой цене на уровне \$21,5/баррель), рост золотовалютных резервов исчерпал годовой прогноз (запланирован прирост на \$7 млрд. к концу года), а инфляция за три месяца практически достигла полугодичного лимита. На этом фоне необходимо ужесточение бюджетной политики, однако, возможно, с падением на нефть на мировом рынке с началом войны в Ираке повышение пошлин уже потеряло свою актуальность. Кроме того, не исключено, что изъятые средства могут быть направлены на непроцентные расходы, что, разумеется, станет лишним фактором роста потребительских цен.

Индекс российских менеджеров по снабжению (PMI), рассчитываемый Moscow Narodny Bank, в марте вырос на 51,3 пункта с 50,3 пункта, достигнув пятидесятилетнего максимума. Индекс, рассчитанный для сферы услуг (PMI Services) продемонстрировал еще больший рост, поднявшись в марте до 59,1 пункта по сравнению с 57,9 пункта в феврале. Значения индексов выше 50 пунктов свидетельствуют о росте промышленного производства и сферы услуг соответственно. В сообщении МНВ среди основных факторов роста индексов называются рост объемов новых заказов за счет улучшения ситуации на внутреннем рынке, увеличение объема экспортных заказов.

Министерство экономического развития и торговли обнародовало уточненные показатели программы социально-экономического развития России в 2003-2005 гг., а также ориентиры на 2008 г. Уровень инфляции к 2005 году планируется снизить до 6,5-8,5% (к 2008 – до 5-7%), рост объема иностранных инвестиций к 2005 году запланирован до \$7,8-8,5 млрд. (в 2003 г. - \$6,0-6,5 млрд., в 2008 г. - \$10-12 млрд.). Рост ВВП в текущем году запланирован на уровне 4,5%, в 2004 г. – на 3,6-4,8%, в 2005 г. – на 4,3-5,3%.



ОАО "ЛУКОЙЛ"

ЛУКОЙЛ начнет поставлять газ в газотранспортную систему Газпрома в IV квартале 2005 года, а в 2006 году объем поставок достигнет 8 млрд. куб. м. Первое подобное соглашение Газпрома с российской нефтяной компанией стало результатом долгих переговоров о цене поставок, в конце концов, определенной на уровне \$22,5 за 1000 куб. м. газа. Газпром заявил, что намерен заключать подобные договора и с другими независимыми производителями, что неизбежно послужит стимулом развития газодобычи нефтяными компаниями. А дочерняя компания ЛУКОЙЛа, ЛУКОЙЛ Оверсиз Холдинг Лтд., между тем, договорилась о создании СП с подразделением американской компании Syntroleum International с целью реализации проектов по утилизации попутного газа на нефтяных месторождениях ЛУКОЙЛа. Первые два проекта будут запущены в Пермской области и в Печорском районе Коми, стоимость каждого составит порядка \$25-27 млн.

Кроме того, на минувшей неделе стало известно, что ЛУКОЙЛ стал владельцем около 50% всех запасов титановых руд в России после покупки четырех добывающих предприятий в Коми. Титановые месторождения, скорее всего, будут проданы, наиболее вероятным покупателем выглядит Верхне-Салдинское металлургическое объединение (ВСМПО) – единственный в России производитель титана.

Телекоммуникации

Рейтинговое агентство Standard & Poor's повысило долгосрочные рейтинги объединенных операторов фиксированной связи, входящих в холдинг "Связьинвест": Северо-Западный Телеком – до В- с ССС, Уралсвязьинформ до В с В-, ЮжТелеком до В- с ССС+, ЦентрТелеком – до ССС+ с ССС. Прогноз по всем рейтингам – "стабильный". S&P объясняет повышение рейтингов получением компаниями дополнительных преимуществ, возникших благодаря объединению более мелких региональных телекомов.

ОАО "Ростелеком" опубликовал финансовые результаты по РСБУ по итогам 2002 года, в соответствии с которыми чистая прибыль компании выросла на 39%, с 2,233 млрд. руб. до 3,095 млрд. руб., а объем выручки увеличился на 32% до 25,4 млрд. руб. с 19,2 млрд. Ранее компания объявила о переходе на новые правила учета операций с международными операторами, применение которых снизило размер чистой прибыли, которая может быть распределена между акционерами, более чем в два раза.

Чистая прибыль ОАО "Уралсвязьинформ", объединенной компании, реорганизованной в октябре 2002 года путем присоединения к ней шести уральских телекомов, по РСБУ в 2002 году увеличилась на 52% до 924,3 млн. руб. с 605,6 млн. руб. по итогам 2001 года. Выручка компании, составила 14,8 млрд. руб. против 10,6 млрд. годом ранее.

ОАО "Пивоваренная компания "Балтика"

ПК Балтика объявила о выплате дивидендов по итогам 2002 года в размере 9,32 руб. на обыкновенную акцию и 12,12 руб. - на привилегированную. Выплату дивидендов планируется провести в два этапа: первый – 7 апреля, второй – 7 августа. В минувшем году прибыль компании по GAAP выросла на 6,2% до \$137,05 млн., доля продукции на внутреннем рынке увеличилась на 0,6% до 22,0%. Кроме того, Балтика объявила об открытии 11 апреля нового, уже пятого завода компании, в Хабаровске. Завод, проектной мощностью 10 млн. декалитров, обошелся компании в \$50 млн. руб.

Мировые финансовые рынки. США

Американский фондовый рынок закончил первую неделю апреля умеренным ростом ведущих биржевых индексов. За неделю с 31 марта по 4 апреля: индекс Dow Jones вырос на 1,61% до 8277,15 пункта, Nasdaq увеличился на 1,02% до 1383,51, индекс широкого рынка S&P 500 +1,78% до 878,85.

Беспокойство инвесторов, что война в Ираке продлится дольше, чем планировалось, привело к тому, что неделя началась с резкого падения биржевых индексов. Но уже в среду их настроение сменилось на прямо противоположное, появившийся слух о том, что Саддам Хусейн убит, и сообщение, что войска вплотную приблизились к Багдаду, стало поводом для роста и предопределило тенденцию до конца недели. Последнее время инвесторы мало внимания уделяют корпоративным новостям и макроэкономическим данным любого характера. Рынок по-прежнему остается сугубо спекулятивным и говорить о крупных инвесторах пока рано, чему подтверждение невысокие объемы торгов в течение недели (1,2 – 1,4 млрд. акций).

На этой неделе начнется публикация корпоративных отчетов за первый квартал 2003 года.

Плохая неделя выдалась для компаний производителей полупроводников. В начале недели Ассоциация полупроводниковой отрасли опубликовала отчет, согласно которому в феврале объем продаж полупроводников в мире снизился на 3,3% по сравнению с январем, что вызвало массовые продажи акций этого сектора. В пятницу компания STMicroelectronics сообщила, что выручка и прибыль за I квартал будут ниже ее прогнозов, что также негативно было воспринято инвесторами, в итоге полупроводниковый индекс (SOXX) упал в пятницу на 2,5%.

Три ведущих автомобильных гиганта опубликовали отчеты о продажах автомобилей за март. GM и Daimler-Chrysler продали в марте на 3% меньше автомобилей, по сравнению с мартом предыдущего года. Продажи Ford снизились на 7,9%, падение оказалось более сильным, чем прогнозировали аналитики.

Компания General Electric подтвердила прогноз по прибыли на I квартал 2003 года, который будет опубликован 11 апреля. Согласно прогнозу, компания получит прибыль в диапазоне от \$1,55 до \$1,70 на акцию по итогам года и \$0,32 на акцию по итогам текущего квартала.

Производитель автопокрышек Goodyear опубликовал результаты деятельности за IV квартал 2002 г. Квартальный убыток компании оказался самым крупным за последние 10 лет. Чистый убыток составил \$1,1 млрд., или \$6,30 на акцию, в аналогичном периоде прошлого года компания получила убыток в размере \$174,0 млн., или \$1,07 на акцию. Объемы продаж выросли на 1,7% - с \$3,47 млрд. до \$3,53 млрд.

Макроэкономические данные этой недели были преимущественно негативного характера. Три индекса характеризующие производственную и деловую активность: Чикаго PMI, ISM и ISM (services) снизились до 48,4, 46,2 и 47,9 пункта соответственно. Значение показателя выше отметки 50 пунктов означает рост деловой активности, ниже 50 её снижение.

“Слабым” оказался отчет министерства труда по занятости за март, хотя и не вызвал сильной негативной реакции у инвесторов. Уровень безработицы остался в марте на прежнем уровне 5,8%, ожидания рынка 5,9%, количество рабочих мест (искл. с/х) сократилось на 108000, прогноз –40000.

10 наиболее прибыльных отраслей за неделю

DJ Precious Metals Index (US)	6.93%
DJ Oil Companies, Secondary Index...	2.52%
DJ Water Utilities Index (US)	1.98%
DJ Healthcare Providers Index (US)	1.58%
DJ Oil Drilling, Equipment & Servic...	1.57%
DJ Internet Services Index (US)	1.55%
DJ Coal Index (US)	1.14%
DJ Energy Index (US)	0.88%
DJ Oil Companies, Major Index (US)	0.29%
DJ Wireless Communications Index (U...	0.15%

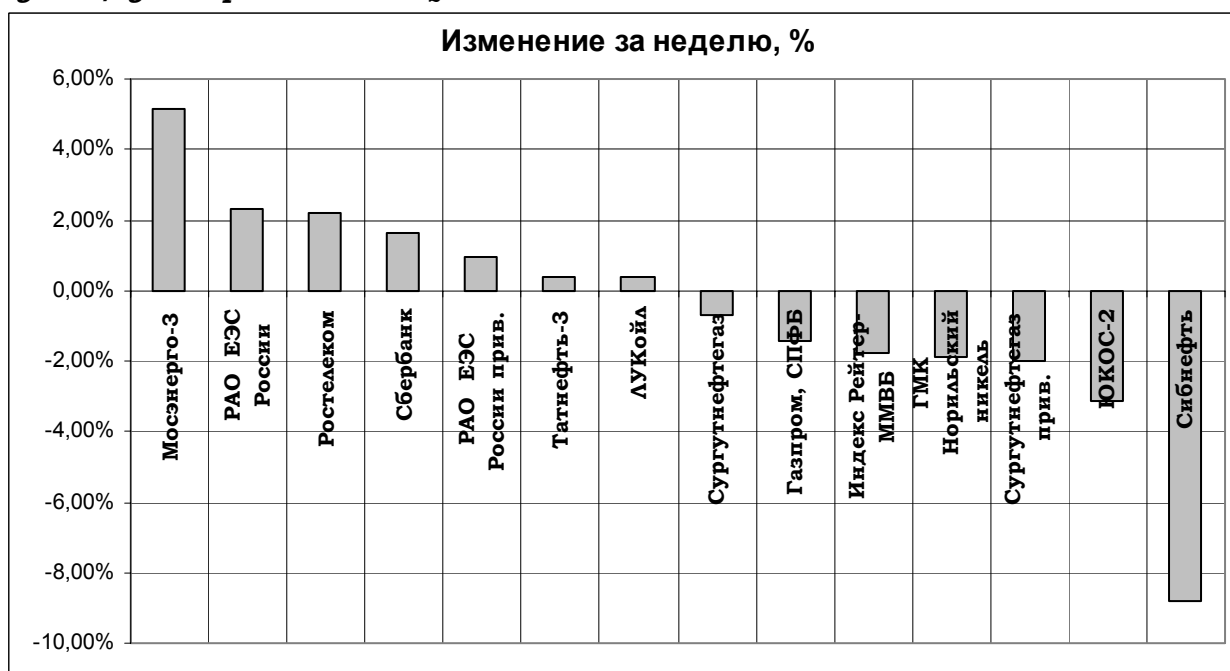
10 наиболее убыточных отраслей за неделю

DJ Airlines Index (US)	-8.95%
DJ Paper Products Index (US)	-8.72%
DJ Forest Products & Paper Index (U...	-8.67%
DJ Forest Products Index (US)	-8.61%
DJ Lodging Index (US)	-8.33%
DJ Steel Index (US)	-8.05%
DJ Insurance, Full-Line Index (US)	-7.98%
DJ Tobacco Index (US)	-7.91%
DJ Semiconductors Index (US)	-7.70%
DJ Tires Index (US)	-7.36%

Российские акции. Технический комментарий

	Цена 04.04.03	Цена 28.03.03	Изменение, %			Относительно индекса ММВБ, за нед.	Подд.1	Подд.2	Сопр.1	Сопр.2
			за нед.	за мес.	с нач. года					
АвтоВАЗ	720,000	748,400	-3,79	-11,11	6,66	отстает	720		780	1030
АвтоВАЗ прив.	442,500	443,890	-0,31	-2,53	18,00	опережает	425	400	450	560
Аэрофлот	11,150	10,750	3,72	-2,19	2,76	опережает	10,6	10,2	12	
Газпром, СПФБ	25,200	25,560	-1,41	-3,45	4,05	опережает	25	20	27	31
ГМК Норильский никель	744,000	758,150	-1,87	-8,06	15,35	отстает	735	670	815	850
Дальэнерго прив.	0,061	0,057	7,02	-4,69	8,93	опережает	0,06	0,049	0,077	0,09
ЛУКОЙЛ	440,000	438,390	0,37	-10,15	-10,26	опережает	420	370	474	509
Мосэнерго-3	1,641	1,561	5,12	14,68	63,94	опережает	1,4	1,28	1,64	1,8
РАО ЭЭС России	4,286	4,190	2,29	0,37	4,16	опережает	4,1	3,5	4,5	4,90
РАО ЭЭС России прив.	4,079	4,041	0,94	4,72	21,15	опережает	3,9	3,4	4,26	
Ростелеком	42,200	41,300	2,18	-1,31	10,18	опережает	40	36	44	49
Сбербанк	6643,000	6535,000	1,65	-2,71	8,72	опережает	6500	6000	7000	
Сбербанк прив.	104,640	103,100	1,49	14,49	48,32	опережает	90	74	120	
Сибнефть	65,300	71,600	-8,80	-4,27	-7,42	отстает	60	56	72	
Сургутнефтегаз	9,247	9,314	-0,72	-11,17	-8,82	опережает	9	8,7	10,5	12
Сургутнефтегаз прив.	6,685	6,821	-1,99	-11,45	-14,84	отстает	6,8	6,4	7,35	7,8
Татнефть-3	26,650	26,550	0,38	0,95	6,69	опережает	26	20,5	30	
Уралсвязьинформ	0,512	0,507	0,99	-1,92	21,90	опережает	0,45	0,4	0,55	
ЮКОС-2	300,040	309,800	-3,15	-12,27	0,85	отстает	300	365	353	
Индекс Рейтер-ММВБ*	4802,250	4888,400	-1,76	-7,06	-0,47	нейтрально				

* В качестве benchmark мы используем новый интегрированный индекс Рейтер-ММВБ, который рассчитывается на основании торгов акциями на ММВБ, РТС, СПФБ

Лучшие/худшие российские акции за неделю **


** График изменения цен строится на основе динамики наиболее ликвидных акций

Прогноз и рекомендации

Несмотря на очевидные успехи антииракской коалиции в установлении контроля над нефтяными запасами Ирака, мы не верим в сильное падение цен на нефть в ближайшее время. На восстановление поставок из этой страны в прежнем объеме в любом случае уйдет несколько месяцев, так что нефтяному рынку еще предстоит определить новый равновесный уровень цен. И все же покупка ненефтяных бумаг представляется нам сейчас гораздо менее рискованной.

По нашему мнению, в первую очередь стоит обратить внимание на акции телекоммуникационных компаний, а также те бумаги из других секторов, которые устойчиво держатся выше своих 13-дневных средних. Динамику энергетических акций определят даты закрытия по ним реестров (не столько из-за дивидендов, сколько из-за распределения голосов перед собраниями акционеров), а также ожидаемая публикация деталей стратегии развития РАО ЕЭС. Мы ожидаем, что нынешняя неделя станет для российского рынка повышательной. Однако существенный рост может начаться только с разрешением иракского кризиса и возвращением на рынок объемов.

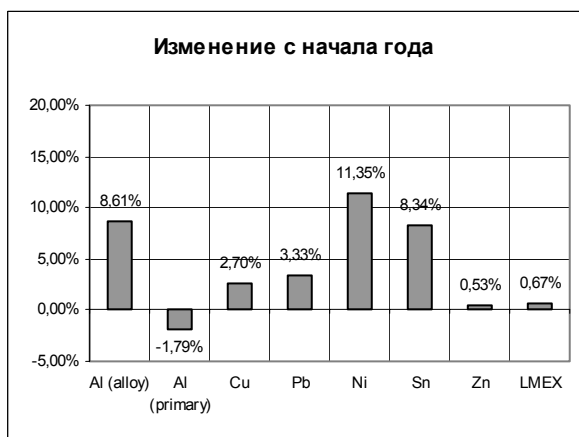
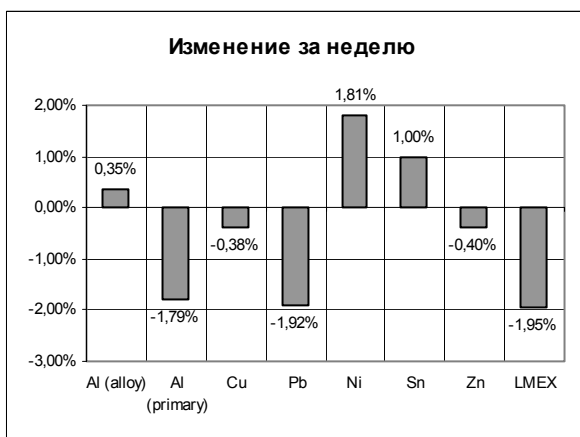
На текущей неделе из макроданных по Штатам наибольший интерес будут представлять цифры по внешнеторговому балансу в феврале и мартовскому индексу цен производителей. Набирает силу и очередной сезон публикации американскими компаниями своих квартальных результатов. В ближайшие пять дней станут известны результаты Yahoo!, General Electric и Juniper Networks.

Символ	Компания	Период	Прибыль на акцию (EPS), прогноз	Прибыль на акцию (EPS), факт	EPS за аналогичный период прошлого года	Дата/время публикации
AKLM	Acclaim Entertainment	Q2 2003	-\$ 0.06	n/a	\$ 0.06	7-Apr - 11-Apr
OZRK	BANK OF THE OZARKS INC	Q1 2003	\$ 0.52	n/a	\$ 0.40	7-Apr - 11-Apr
ELON	Echelon Corporation	Q1 2003	\$ 0.07	n/a	\$ 0.07	7-Apr - 14-Apr
GE	General Electric	Q1 2003	\$ 0.32	n/a	\$ 0.35	7-Apr - 11-Apr
HEB	Hemispherx BioPharma	Q1 2003	-\$ 0.07	n/a	-\$ 0.05	4-Apr - 8-Apr
STAR	Lone Star Steakhouse	Q1 2003	\$ 0.49	n/a	\$ 0.48	7-Apr - 11-Apr
NOR	NorthWestern Corporation	Q1 2003	\$ 0.29	n/a	\$ 0.65	7-Apr - 11-Apr
OPTV	OpenTV Corporation	Q1 2003	-\$ 0.19	n/a	-\$ 0.13	4-Apr - 10-Apr
ORBK	Orbotech	Q1 2003	\$ 0.02	n/a	-\$ 0.05	4-Apr - 10-Apr
RBAK	Redback Networks	Q1 2003	-\$ 0.12	n/a	-\$ 0.19	7-Apr - 14-Apr
THC	Tenet Healthcare	Q3 2003	\$ 0.52	n/a	\$ 0.57	7-Apr - 11-Apr
VICR	Vicor	Q1 2003	-\$ 0.06	n/a	-\$ 0.12	7-Apr - 17-Apr
YHOO	Yahoo	Q1 2003	\$ 0.06	n/a	\$ 0.02	7-Apr - 11-Apr

Рынок металлов

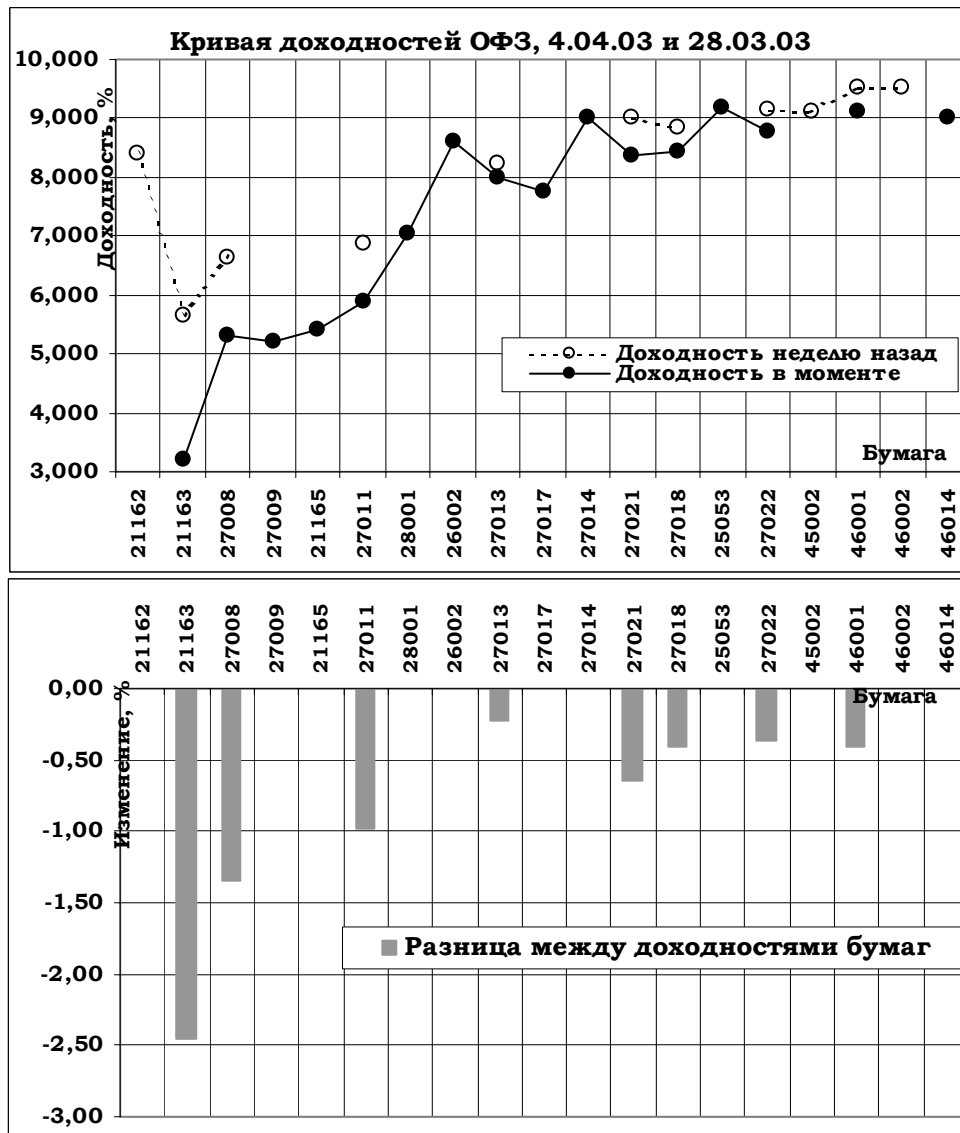
Официальные котировки на London Metal Exchange

cash buyer								
дата	Al (alloy)	Al (primary)	Cu	Pb	Ni	Sn	Zn	LMEX
28.03.2003	1445,00	1344,00	1583,00	443,50	7755,00	4500,00	756,00	1118,80
31.03.2003	1460,00	1349,50	1587,00	440,00	7930,00	4505,00	762,00	1109,20
01.04.2003	1460,00	1338,00	1575,00	437,00	7890,00	4600,00	760,00	1113,50
02.04.2003	1460,00	1328,00	1579,00	441,00	7750,00	4750,00	757,00	1105,60
03.04.2003	1460,00	1314,50	1563,00	440,50	7810,00	4545,00	752,00	1097,00
04.04.2003	1450,00	1320,00	1577,00	435,00	7895,00	4545,00	753,00	1097,00
d2w	0,35%	-1,79%	-0,38%	-1,92%	1,81%	1,00%	-0,40%	-1,95%
к 31.12.2002	8,61%	-1,79%	2,70%	3,33%	11,35%	8,34%	0,53%	0,67%
к 27.12.2001	36,79%	-1,64%	7,13%	-14,12%	37,90%	15,21%	-2,84%	4,18%
Макс2003	1485,00	1458,50	1727,50	485,50	9100,00	4775,00	810,00	1208,00
Мин2003	150,00	1314,50	1544,00	427,00	7200,00	4255,00	752,00	1097,00
Ср. март	1449,81	1388,95	1658,29	456,05	8375,24	4598,33	790,24	1157,27



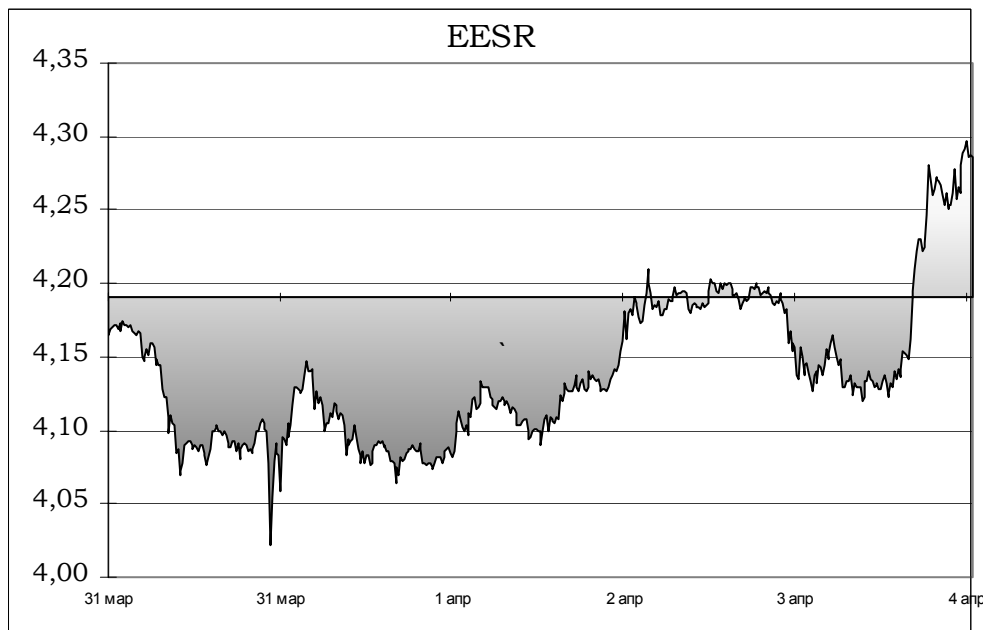
Инструменты с фиксированной доходностью
Российские рублевые государственные бумаги

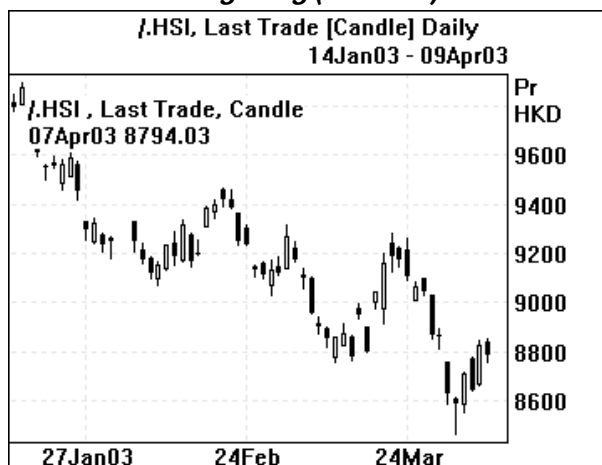
Зависимость доходности госбумаг от срока до погашения – изменение за неделю



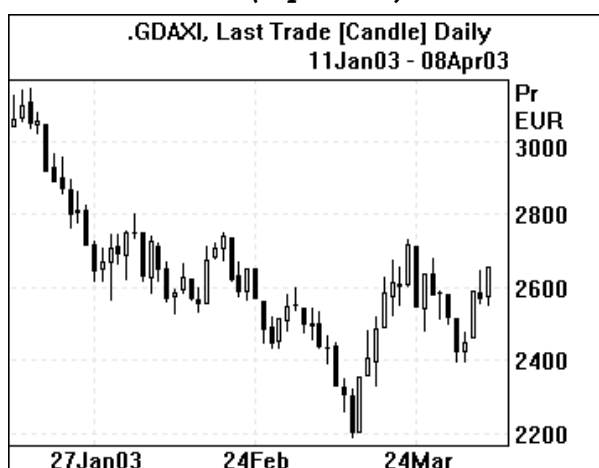
Акции РАО «ЕЭС России»

Ход торгов акциями РАО ЕЭС на ММВБ за последнюю неделю.



Мировые фондовые индексы
Hang Seng (Гонконг)

Nikkei (Япония)

SAC (Франция)

DAX (Германия)


Источник: Рейтер

Ключевые социально-экономические показатели США

Дата	Показатель	За период	Значение	Ожидания рынка	Предыдущее значение
Мар. 31	Chicago PMI	Мар.	48,4	50,8	54,9
Апр. 01	ISM Index	Мар.	46,2	49,0	50,5
Апр. 07	Потребительский кредит	Мар.	-	\$2,5 млрд.	\$13,2 млрд.
Апр. 10	Первичные безработные	5/04	-	430 тыс.	445 тыс.
Апр. 10	Торговый баланс	Фев.	-	-\$42,4 млрд.	-\$41,1 млрд.
Апр. 11	Инфляция производителей	Мар.	-	0,4%	1,0%
Апр. 11	Розничные продажи	Мар.	-	0,2%	-1,6%
Апр. 03	Первичные безработные	29/03	-	415 тыс.	402 тыс.
Апр. 04	Mich Sentiment (предв).	Мар.	-	77,6	77,6

 Источник: <http://biz.yahoo.com/>

**Управление клиентского сервиса (Sales Department). Фондовый центр.
Академия профессиональных инвесторов (Academy of professional investors)**

Юлия Шершина
(3432) 61 79 34

Наталия Тарлинская, Алексей Терин, Елена Карицкая, Елена Пономарева
(3432) 62 60 71, (3432) 62 54 40, (3432) 61 53 65

Отдел развития электронной коммерции (E-commerce Department)

Юлия Шершина
(3432) 61 79 34

Отдел депозитарного обслуживания (Custody Department)

Эльвира Раянова
(3432) 62 60 69

Отдел расчетов (Back Office)

Наталия Карпушева, Елена Зайкова
(3432) 62 60 69

Отдел торговых операций (Trading Department)

Александр Бобков, Сергей Репнягов, Дмитрий Черных
(3432) 62 68 08

Отдел доверительного управления (Asset Management Department)

Сергей Репнягов, Дмитрий Гвоздецкий
(3432) 62 68 08

Юридический отдел (Law Department)

Юлия Олькова, Сергей Путин
(3432) 62 60 69

Управление информационных технологий (IT Department)

Роман Паньков, Константин Еврилов
(3432) 61 79 34

Информационно-аналитическое управление (Research)

Александр Бобков
(3432) 62 68 08

Дмитрий Казин, Дмитрий Гвоздецкий
(3432) 62 68 08

© 1997-2003 “Уником Партнер”. Все права защищены законодательством.

Данный аналитический продукт подготовлен исключительно с целью предоставления информационных услуг клиентам компании “Уником Партнер” и не может быть расценен как предложение или официальная рекомендация к покупке или продаже ценных бумаг.

Представленные в настоящем документе оценки отражают точку зрения компании “Уником Партнер” на момент выпуска документа и могут изменяться. “Уником Партнер” не несет ответственности за использование данной информации. Инвестирование в российские ценные бумаги подвержено высокому риску и инвесторы должны принимать собственные решения по вложению средств.

Права распоряжаться данной информацией принадлежат только компании “Уником Партнер” и охраняются законом. Информация, используемая в обзоре, предоставлена информационными агентствами: Reuters, Финмаркет, Интерфакс, РосБизнесКонсалтинг, Прайм-ТАСС и др.