

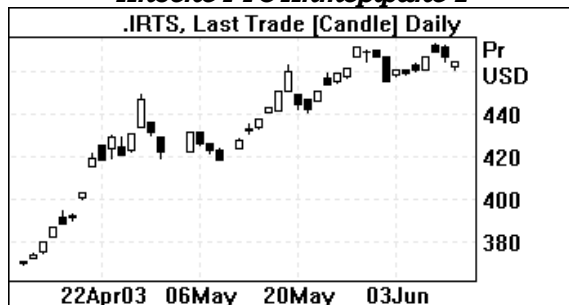
На этой неделе...

- ✓ 16 июня – Внеочередное собрание акционеров Stillwater Mining одобрит продажу 51% акций компании Норникелю.
- ✓ 17 июня – Открытие Российского экономического форума в Санкт-Петербурге.
- ✓ 18 июня – Годовое собрание акционеров ОАО "ЮКОС".
- ✓ 18 июня – Годовое собрание акционеров ОАО "Сибирьтелеком".
- ✓ 18 июня – Годовое собрание акционеров ОАО "Авиакомпания "ЮТэйр".
- ✓ 18 июня – Аукцион по продаже 26% акций ОАО "Росгосстрах".
- ✓ 19 июня – Годовое собрание акционеров ОАО "Связь" Республики Коми.
- ✓ 19 июня – Годовое собрание акционеров ОАО "ОНАКО".
- ✓ 19 июня – Внеочередное собрание акционеров ОАО "Сибнефть".
- ✓ 20 июня – Годовое собрание акционеров ОАО "Уралсвязьинформ".
- ✓ 20 июня – Годовое собрание акционеров ОАО "Нижновэнерго".

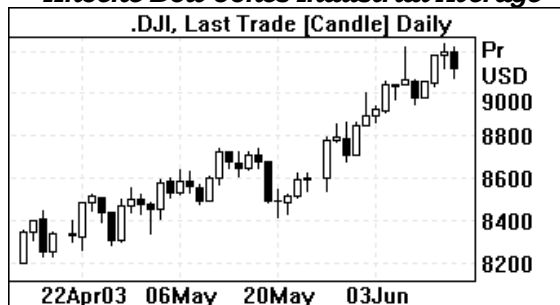
На прошлой неделе...

- ✓ Россия осуществила первый июньский платеж МВФ в размере \$27,5 млн.
- ✓ Фракции КПРФ и "Яблоко" представили в Совет Думы проект постановления о выражении недоверия правительству.
- ✓ Вес России в индексе ЕМВИ+ достиг наибольшего значения.
- ✓ Минфин погасил внешний облигационный заем Россия-03.
- ✓ МЭРТ внесло изменения в среднесрочную программу развития страны.
- ✓ Положительное сальдо торгового баланса РФ в апреле снизилось до \$4,3 млрд.
- ✓ Госдума приняла в первом чтении правительственный проект изменений в налоговом законодательстве.
- ✓ Темп роста промпроизводства в мае составил 8,5%.
- ✓ Объем золотовалютных резервов за неделю сократился на \$400 млн.
- ✓ Акционеры ОАО "МГТС" одобрили дивиденды за 2002 год в размере 0,68 руб. на обыкновенную акцию и 7,06 руб. – на привилегированную.
- ✓ Объявлено о завершении формирования холдинга "Стальная группа "Мечел".
- ✓ Миноритарии Газпрома предлагают увеличить совет директоров с 11 до 15 человек.
- ✓ РФФИ продал на спецаукционе 0,07% акций ЮКОСа по 369 руб.
- ✓ Северо-Западный телеком планирует разместить 4-летние облигации на 1,5 млрд. руб.
- ✓ Чистая прибыль ОАО "Сибнефть" в 2002 году снизилась на 11% до \$1,16 млрд.
- ✓ Акционеры ОАО "Ростелеком" утвердили дивиденды по итогам 2002 года в размере 0,54 руб. на обыкновенную акцию и 1,27 руб. – на привилегированную.
- ✓ Доходность облигаций ООО "Мегафон Финанс" в ходе размещения составила 9,75% годовых.

Индекс РТС-Интерфакс-1



Индекс Dow Jones Industrial Average

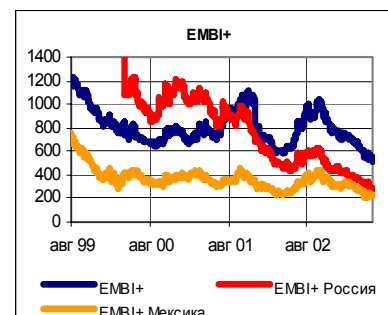


Фондовый рынок России за прошедшую короткую неделю снизился на 0,48% до 464,83 пункта по индексу РТС. Среднедневной оборот на этой площадке при этом увеличился на 29,9% до \$24,96 млн., что в общем соответствует среднему уровню для всех последних недель.

Наибольший за прошлую неделю прирост из ликвидных акций снова показали привилегированные бумаги РАО ЕЭС – их цена выросла на 6,5% (обыкновенные прибавили 2,0%). Среди лидеров вновь оказались и акции ГМК Норильский никель – плюс 2,5%. Большинство нефтяных бумаг и Газпром показали отрицательный результат, причем сильнее всего пострадали акции Сургутнефтегаза, чьи котировки снизились на 6,1%.

Макроэкономика. Политика.

Вес российских облигаций в структуре индекса долговых обязательств развивающихся стран достиг наибольшего значения по сравнению с весами других 18 стран, входящих в структуру индекса. Выйти на первое место в рейтинге EMBI+, то есть достигнуть наибольшей капитализации на рынке, России удалось впервые в истории. На 6 июня ее доля в индексе составила 21,63%, немногим выше бразильской – 21,57%. Безостановочный рост российских бумаг продолжается с октября 2002 года, за этот период спрэд доходностей с казначейскими облигациями США снизился с 600 до 270 базисных пунктов.

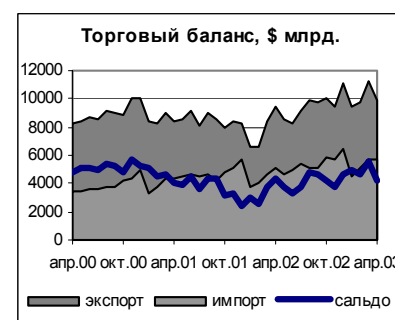


Министерство финансов РФ в полном объеме погасило внешний облигационный заем Россия-03 в объеме \$1,25 млрд., а также осуществило последний купонный платеж. Ранее Минфин погасил ОВВЗ IV серии номинальным объемом \$3,5 млрд. и внешний облигационный заем РФ на сумму 750 млрд. итальянских лир (~€400 млн.). Всего в 2003 году на выплаты по долгам будет направлено более 17 млрд. Таким образом, Россия преодолела пик выплат по основному долгу – крупнейший с 1991 года. Между тем, не смотря на исправные платежи по внешнему долгу, его объем увеличился в 2003 году с \$123,5 млрд. на 1 января до \$124,8 млрд. по состоянию на 1 апреля 2003. Рост задолженности связан с динамикой курса евро, в котором номинирована значительная часть долга, относительно доллара.

Минэкономразвития внесло очередные изменения в среднесрочную программу социально-экономического развития страны. Пересмотр связан с высказанным в ежегодном послании президента пожеланием удвоить объем ВВП к 2010 году. Изменения коснулись не прогнозной части программы, а сроков проведения основных реформ. В частности, в 2003 году предполагается разработать план снижения налогового давления на несырьевой сектор, в 2004 году – завершить административную реформу, ввести особые экономические зоны, завершить приватизацию предприятий, не входящих в стратегический резерв, в 2005 году – завершить реформу госслужбы. В более отдаленной перспективе намечены модернизация транспортных коридоров, полная валютная либерализация.

Профицит торгового баланса РФ в апреле составил \$4,276 млрд. – на 3,11% меньше, чем в апреле 2002 года, и на 26% меньше, чем в марте 2003 года. По сравнению с мартом, объем экспорта снизился на 12,6%, объем импорта вырос на 1,0%.

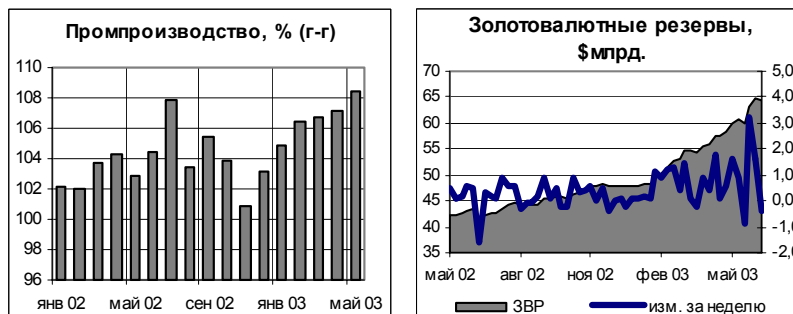
Государственная Дума РФ приняла в первом чтении пакет правительственных законопроектов касающихся изменения в налоговом законодательстве, в соответствии с которыми предполагается снижение ставки НДС с 2004 года до 18% с 20%, с сохранением льготной ставки на уровне 10%. Кроме того, с 2004 года будет отменен акциз на природный газ и увеличен налог на добычу полезных ископаемых при добыче газа до 193 руб. за 1000 куб. м. с предполагаемым ростом экспортной пошлины на газ до 20% с 5%. Против изменений налоговой нагрузки на газовую отрасль активно выступает Газпром, мотивируя это тем, что столь радикальное



усиление налогового бремени переведет газодобывающую отрасль в разряд убыточных. В поправках также предусмотрена отмена налога с продаж с 1 января 2004 года.

По заявлению М. Касьянова, объем промышленного производства в мае вырос на 8,5% по сравнению с прошлым годом. Рост промпроизводства за первые пять месяцев текущего года составил 6,7% по сравнению с аналогичным периодом 2002 года.

Объем золотовалютных резервов по состоянию на 6 июня составил \$64,3 млрд., сократившись за неделю на \$400 млн.



ОАО "Сибнефть"

Чистая прибыль ОАО "Сибнефть", рассчитанная в соответствии со стандартами GAAP в 2002 году снизилась на 11% до \$1,161 млрд. Объем выручки по итогам прошлого года вырос на 33,6% до \$4,777 млрд. Компания также представила пересмотренную в соответствии с нормативами Комиссии по ценным бумагам США оценку запасов нефти. Согласно представленным данным доказанные запасы углеводородов за год сократились на 53% до 2,2 млрд. баррелей. Столь значительное снижение запасов имеет исключительно номинальный характер, связанный с особенностями учета в методике SEC, где оценка напрямую зависит от срока действия лицензии на месторождение.

ОАО "Ростелеком"

Акционеры ОАО "Ростелеком" утвердили дивиденды по итогам 2002 года в размере 0,54 руб. на обыкновенную акцию и 1,27 руб. – на привилегированную. Всего на выплату дивидендов направлено 705,5 млн. руб., т.е. порядка 23% от чистой прибыли. На годовом собрании была также утверждена Ernst & Young в качестве аудитора компании, и выбран Совет директоров, в который прошли десять представителей "Связинвеста" и лишь один независимый кандидат.

Мировые финансовые рынки. США

За неделю с 9 по 13 июня ведущие американские индексы практически не изменились. Промышленный индекс Dow Jones прибавил 0,6% до 9117,12 пункта. Индекс Nasdaq, в котором доминируют акции технологических компаний, снизился на 0,01 до 1626,49 пункта. Индекс широкого рынка S&P 500 увеличился на 0,1% до 978,76 пункта. Активность была средней, объем торгов: на Nasdaq был в диапазоне 1,8-2,0 млрд. акций, на NYSE в диапазоне 1,3-1,5 млрд. акций.

Министерство труда США сообщило, что индекс цен производителей (PPI), индикатор инфляции в оптовой сфере, снизился в мае на 0,3%. Снижение индекса вызвано падением цен на нефть и нефтепродукты. Базовая составляющая индекса PPI (Core PPI), не учитывающая цены на энергоносители и пищевые продукты, увеличилась в мае на 0,1%. Аналитики прогнозировали снижение PPI в мае на 0,2% и рост Core PPI на 0,1%. Полученные данные еще более укрепили ожидание инвесторов по поводу снижения ставки рефинансирования на ближайшем заседании ФРС США для того, чтобы предотвратить вероятность возникновения дефляции в стране.

Индекс уверенности американских потребителей, рассчитываемый университетом Мичигана, в июне снизился до 87,2 по сравнению с майским значением 92,1. Экономисты прогнозировали увеличение показателя до 93,1.

Количество первичных обращений за пособием по безработице снизилось за неделю на 17000. Рынок прогнозировал уменьшение до 425000, показатель за предыдущий период был пересмотрен в сторону повышения с 442000 до 447000.

10 наиболее прибыльных отраслей за неделю

DJ Mining Index (US)	7,73%
DJ Casinos Index (US)	5,46%
DJ Home Construction Index (US)	5,42%
DJ Consumer Electronics Index (US)	4,27%
DJ Home Construction & Furnishings...	3,77%
DJ Internet Services Index (US)	3,07%
DJ Toys Index (US)	2,32%
DJ Airlines Index (US)	2,14%
DJ Marine Transport Index (US)	2,07%
DJ Automobile Manufacturers Index...	1,86%

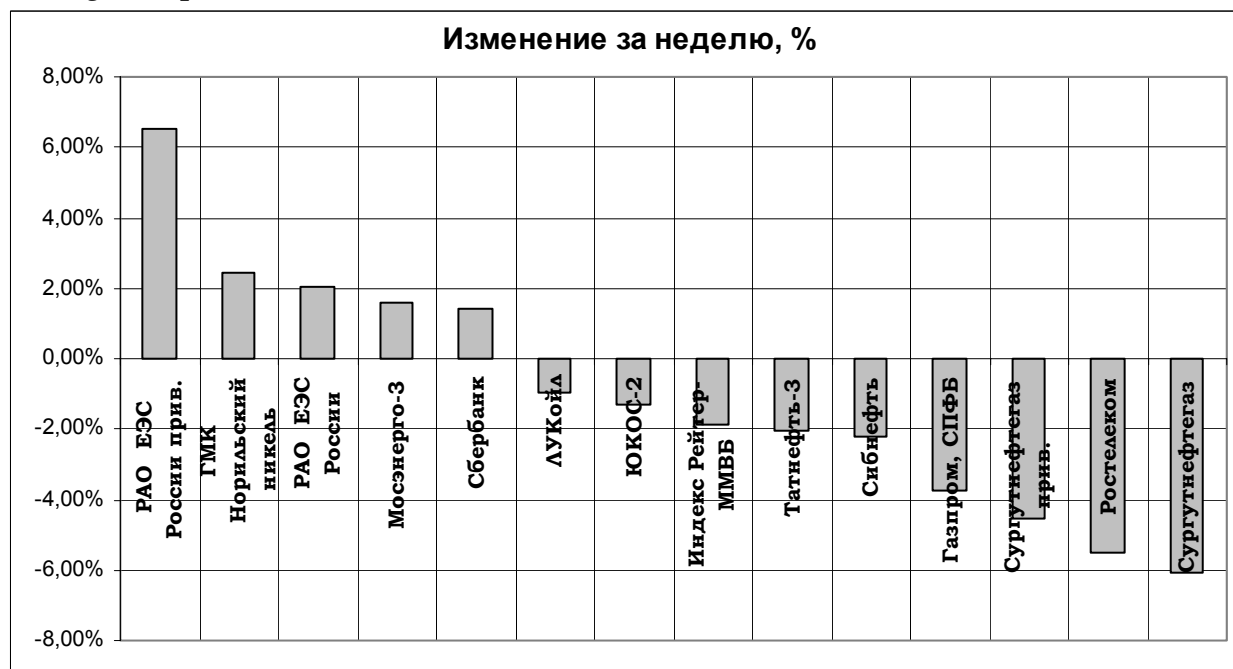
10 наиболее убыточных отраслей за неделю

DJ Semiconductors Index (US)	-5,80%
DJ Retailers, Apparel Index (US)	-3,58%
DJ Lodging Index (US)	-3,04%
DJ Tobacco Index (US)	-2,94%
DJ Electric Components & Equipment...	-2,73%
DJ Trucking Index (US)	-2,20%
DJ Entertainment Index (US)	-2,16%
DJ Pipelines Index (US)	-2,14%
DJ Diversified Financial Index (US)	-2,01%
DJ Paper Products Index (US)	-1,82%

Российские акции. Технический комментарий

	Цена 11.06.03	Цена 6.06.03	Изменение, %			Относительно индекса ММВБ, за нед.	Подд.1	Подд.2	Сопр.1	Сопр.2
			за нед.	за мес.	с нач. года					
АвтоВАЗ	668,490	686,990	-2,69	-6,70	-0,97	отстает	670	570	735	820
АвтоВАЗ прив.	374,000	382,500	-2,22	-8,88	-0,27	отстает	340		390	425
Аэрофлот	11,250	11,450	-1,75	9,65	3,69	опережает	11,5	10	12,6	
Газпром, СПФБ	29,540	30,690	-3,75	1,72	21,97	отстает	27	25	31,5	36
ГМК Норильский никель	946,800	924,000	2,47	19,94	46,79	опережает	820	715	950	
Дальэнерго прив.	0,071	0,070	1,43	5,97	26,79	опережает	0,06	0,049	0,077	0,09
ЛУКОЙЛ	554,560	560,000	-0,97	3,85	13,11	опережает	545	509	575	
Мосэнерго-3	2,154	2,120	1,60	1,60	115,18	опережает	2	1,64	2,3	
РАО ЕЭС России	7,432	7,284	2,03	50,72	80,61	опережает	7	6,6	7,5	8,20
РАО ЕЭС России прив.	6,749	6,335	6,54	63,97	100,45	опережает	6,5	6	7,2	
Ростелеком	52,470	55,510	-5,48	13,08	37,00	отстает	45	40	57	62
Сбербанк	8290,000	8172,000	1,44	4,67	35,68	опережает	7800	7250	8300	8500
Сбербанк прив.	120,220	120,250	-0,02	7,34	70,40	опережает	90	74	120	
Сибнефть	74,600	76,300	-2,23	-0,80	5,77	отстает	74	69	80	
Сургутнефтегаз	12,100	12,879	-6,05	-4,68	19,32	отстает	12,1	10,5	15	18
Сургутнефтегаз прив.	7,600	7,961	-4,53	1,84	-3,18	отстает	7,2	6,6	8,1	
Татнефть-3	33,300	34,000	-2,06	17,05	33,31	отстает	32	26	35	
Уралсвязьинформ	0,641	0,620	3,39	11,67	52,62	опережает	0,54	0,49	0,66	
ЮКОС-2	374,490	379,500	-1,32	1,57	25,88	опережает	370	350	410	
Индекс Рейтер-ММВБ*	6001,020	6115,290	-1,87	8,03	24,38	нейтрально				

* В качестве benchmark мы используем новый интегрированный индекс Рейтер-ММВБ, который рассчитывается на основании торгов акциями на ММВБ, РТС, СПФБ

Лучшие/худшие российские акции за неделю **


** График изменения цен строится на основе динамики наиболее ликвидных акций

Прогноз и рекомендации

Фактор большого объема свободной ликвидности продолжает играть определяющую роль на российском рынке. Об этом говорит то, что несмотря на приход летних месяцев, когда участники рынка традиционно ждут затухания активности и снижения котировок, котировки ценных бумаг не снижаются. Более того, многие акции продолжают устанавливать очередные исторические максимумы рублевых цен. Судя по характеру поведения рынка, основными покупателями на нем сейчас являются стратегические инвесторы (в энергетике), а также паевые и негосударственные пенсионные фонды, формирующие свои портфели (в остальных секторах). Последние спешат вложить поступающие к ним в большом количестве средства инвесторов, чтобы не отстать от динамики индекса РТС.

Рынок пока остается в пределах ранее сформировавшегося коридора 455-473 пункта по РТС. Мы полагаем, что на текущей неделе вполне возможна попытка выхода из него в ту или другую сторону. Вероятность прохождения именно верхней границы возрастает тем больше, чем дальше мы находимся вблизи недавно достигнутых максимумов. В такой ситуации давление покупателей, ожидавших, но не дождавшихся серьезной коррекции, все возрастает и в определенный момент приводит к взрывному росту рынка. Скорее всего, при любом сценарии в ближайшее время сохранится спрос на акции Норильского никеля и энергетические бумаги.

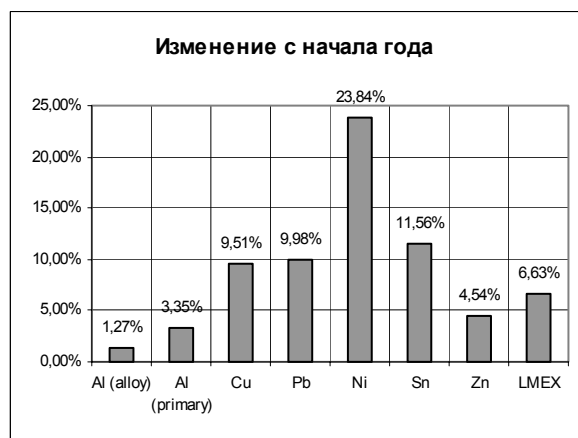
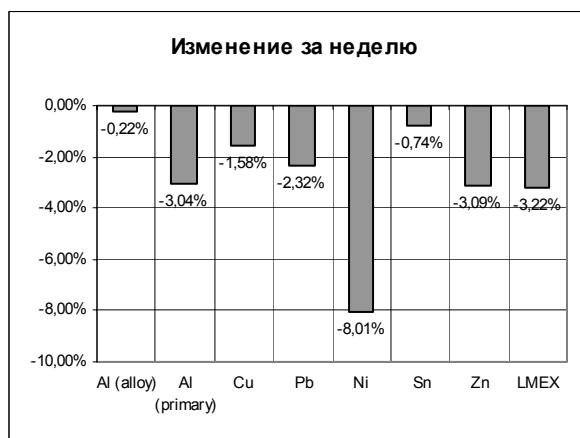
Наиболее интересные для рынка события на начинающейся неделе будут происходить вокруг Газпрома, который собирается провести ряд встреч с инвесторами и ответить на интересующие их вопросы. Безусловно, важным будет развитие сделки Норильского никеля и Stillwater Mining. Из американских макроданных рынок будет следить за майскими индексом потребительских цен и динамикой промышленного производства (вторник), а также публикацией размера дефицита текущего счета платежного баланса в первом квартале (четверг).

Символ	Компания	Период	Прибыль на акцию (EPS), прогноз	Прибыль на акцию (EPS), факт	EPS за аналогичный период про-	Дата/время публикации
ADEX	ADE Corporation	Q4 2003	\$ 0.00	n/a	-\$ 0.30	17-Jun AMC
ASL	ASHANTI GOLDFIELDS LTD	Q1 2003	\$ 0.05	n/a	\$ 0.15	17-Jun
CC	Circuit City Stores Inc.	Q1 2004	-\$ 0.24	n/a	-\$ 0.01	17-Jun 8:00 AM
CNJ	Cole National Corp.	Q1 2004	-\$ 0.10	n/a	\$ 0.18	17-Jun
CMC	Commercial Metals Company	Q3 2003	\$ 0.22	n/a	\$ 0.57	17-Jun BMO
FDS	FACTSET RESH SYS INC	Q3 2003	\$ 0.35	n/a	\$ 0.29	17-Jun BMO
NRRD	NORSTAN INC	Q4 2003	\$ 0.01	n/a	\$ 0.04	17-Jun AMC
PIR	Pier 1 Imports, Inc.	Q1 2004	\$ 0.21	n/a	\$ 0.23	17-Jun BMO
PRGS	PROGRESS SOFTWARE CORP	Q2 2003	\$ 0.17	n/a	\$ 0.17	17-Jun BMO
RHAT	Red Hat, Inc.	Q1 2004	\$ 0.01	n/a	-\$ 0.03	17-Jun AMC
SJM	SMUCKER J M CO	Q4 2003	\$ 0.47	n/a	\$ 0.37	17-Jun BMO
VPS	Vermont Pure Holdings, LTD	Q2 2003	\$ 0.03	n/a	\$ 0.03	17-Jun BMO
ATU	Actuant Corporation	Q3 2003	\$ 0.72	n/a	\$ 0.68	18-Jun BMO
BSC	BEAR STEARNS COS INC	Q2 2003	\$ 1.72	n/a	\$ 1.55	18-Jun BMO
BBBY	Bed Bath & Beyond Inc.	Q1 2004	\$ 0.18	n/a	\$ 0.15	18-Jun AMC
CDIC	CARDIODYNAMICS INTL CORP	Q2 2003	\$ 0.01	n/a	\$ 0.00	18-Jun AMC
JBL	Jabil	Q3 2003	\$ 0.18	n/a	\$ 0.12	18-Jun AMC
JWA	John Wiley & Sons	Q4 2003	\$ 0.11	n/a	\$ 0.10	18-Jun
KFY	Korn Ferry International	Q4 2003	-\$ 0.07	n/a	-\$ 0.12	18-Jun BMO
MWD	Morgan Stanley	Q2 2003	\$ 0.68	n/a	\$ 0.72	18-Jun BMO
WOR	WORTHINGTON INDS INC	Q4 2003	\$ 0.25	n/a	\$ 0.31	18-Jun BMO
AMHC	AMERICAN HEALTHWAYS INC	Q3 2003	\$ 0.26	n/a	\$ 0.16	19-Jun AMC
CAMP	CALIFORNIA AMPLIFIER INC	Q1 2004	-\$ 0.04	n/a	\$ 0.10	19-Jun AMC
CHTT	Chattem Inc	Q2 2003	\$ 0.34	n/a	\$ 0.29	19-Jun AMC
CLC	CLARCOR Inc.	Q2 2003	\$ 0.47	n/a	\$ 0.42	19-Jun
COGN	COGNOS INC	Q1 2004	\$ 0.14	n/a	\$ 0.11	19-Jun
DRI	DARDEN RESTAURANTS INC	Q4 2003	\$ 0.34	n/a	\$ 0.40	19-Jun
ENTG	ENTEGRIS INC	Q3 2003	\$ 0.03	n/a	\$ 0.04	19-Jun BMO
KBH	KB Home	Q2 2003	\$ 1.64	n/a	\$ 1.42	19-Jun AMC
LEH	LEHMAN BROS HLDGS INC	Q2 2003	\$ 1.17	n/a	\$ 1.08	19-Jun BMO
SLR	SOLETRON CORP	Q3 2003	-\$ 0.03	n/a	-\$ 0.04	19-Jun AMC

Рынок металлов

Официальные котировки на London Metal Exchange

cash buyer								
дата	Al (alloy)	Al (primary)	Cu	Pb	Ni	Sn	Zn	LMEX
06.06.2003	1355,00	1432,50	1708,50	474,00	9545,00	4715,00	808,00	1200,60
09.06.2003	1350,00	1419,50	1691,00	468,50	9325,00	4720,00	794,50	1181,70
10.06.2003	1350,00	1414,50	1682,00	459,00	9330,00	4705,00	789,50	1175,90
11.06.2003	1359,00	1398,00	1681,00	460,00	9290,00	4705,00	781,00	1171,40
12.06.2003	1353,00	1385,00	1670,00	462,50	8960,00	4695,00	780,00	1173,50
13.06.2003	1352,00	1389,00	1681,50	463,00	8780,00	4680,00	783,00	1162,00
d2w	-0,22%	-3,04%	-1,58%	-2,32%	-8,01%	-0,74%	-3,09%	-3,22%
к 31.12.2002	1,27%	3,35%	9,51%	9,98%	23,84%	11,56%	4,54%	6,63%
к 27.12.2001	27,55%	3,50%	14,23%	-8,59%	53,36%	18,63%	1,03%	10,35%
Макс2003	1485,00	1458,50	4680,00	485,50	9545,00	4790,00	810,00	1212,60
Мин2003	1320,00	1314,00	1544,00	427,00	7200,00	4255,00	740,00	1097,00
Ср. июн.	1351,10	1418,05	1694,10	466,05	9246,50	4726,50	792,20	1188,49



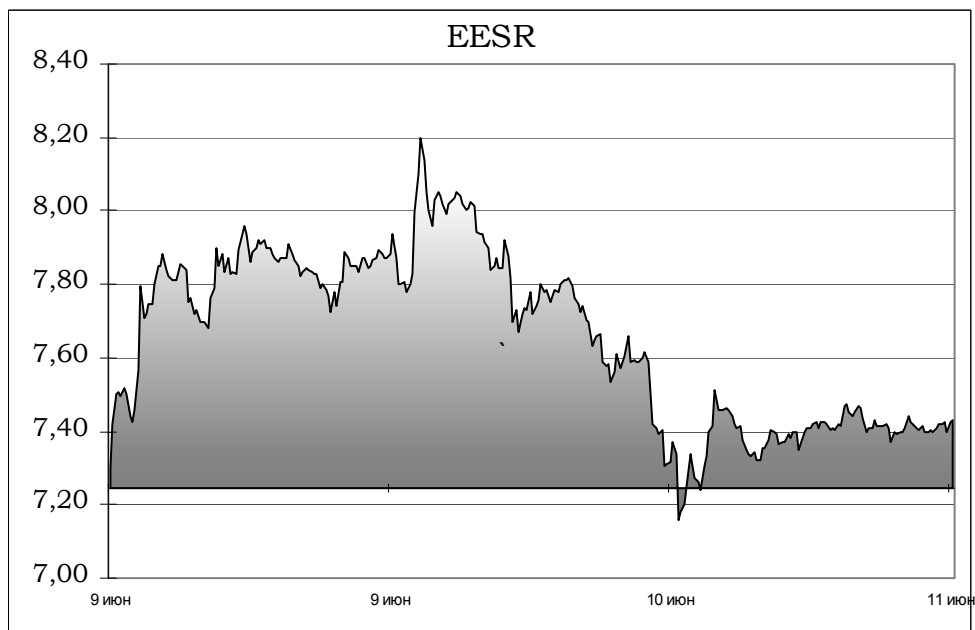
**Инструменты с фиксированной доходностью
Российские рублевые государственные бумаги**

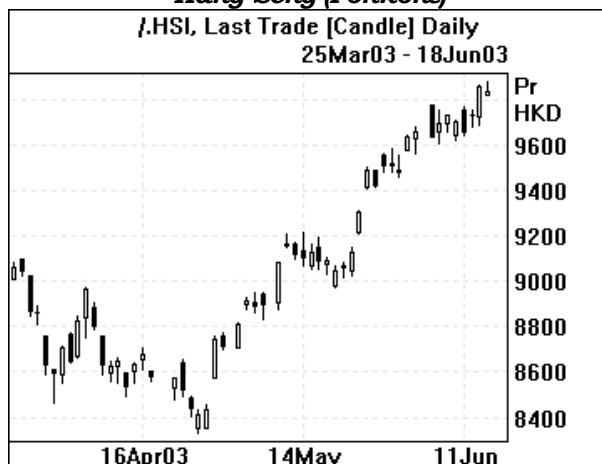
Зависимость доходности госбумаг от срока до погашения – изменение за неделю

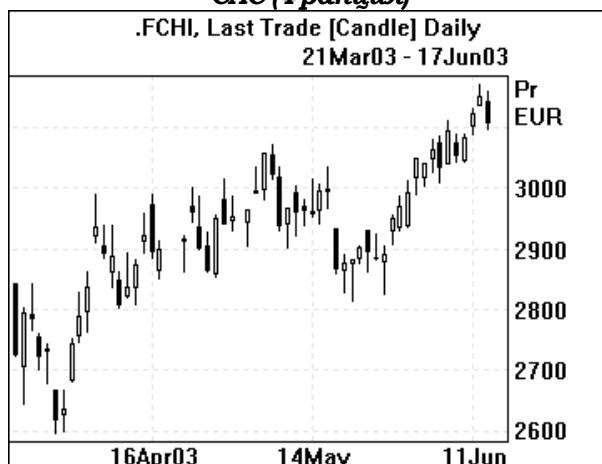
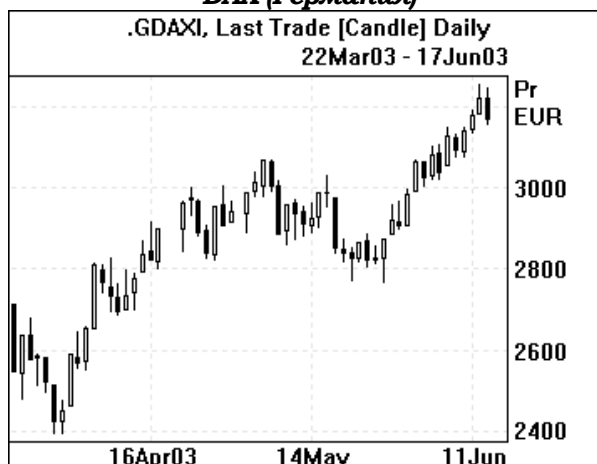


Акции РАО «ЕЭС России»

Ход торгов акциями РАО ЕЭС на ММВБ за последнюю неделю.



Мировые фондовые индексы
Hang Seng (Гонконг)

Nikkei (Япония)

SAC (Франция)

DAX (Германия)


Источник: Рейтер

Ключевые социально-экономические показатели США

Дата	Показатель	За период	Значение	Ожидания рынка	Предыдущее значение
13 июн	Core PPI	май	0,1%	0,1%	-0,9%
13 июн	Торговый баланс	апрель	-\$42,0 млрд.	-\$41,9 млрд.	-\$42,9 млрд.
13 июн	Инфляция производителей (PPI)	май	-0,3%	-0,2%	-1,9%
13 июн	Michigan Sentiment-Prel.	июнь	87,2	94,0	92,1
13 июн	Core PPI	май	0,1%	0,1%	-0,9%
17 июн	Экспортные цены	май		1,715 млн.	1,724 млн.
17 июн	Инфляция потребителей (core CPI)	май		0,1%	0,0%
17 июн	Инфляция потребителей (CPI)	май		-0,1%	-0,3%
17 июн	Начато строительство домов	май		1,700 млн.	1,630 млн.
17 июн	Коэффициент использования мощностей.	май		74,4%	74,4%
17 июн	Промышленное производство	май		0,1%	-0,5%
19 июн	Текущий платежный баланс	I кв.		-\$142,0 млрд.	-\$136,9 млрд.
19 июн	Количество зарегистрированных безработных	14/06		435 тыс.	430 тыс.
19 июн	Ведущие индикаторы	май		0,6%	0,1%
19 июн	Philadelphia Fed	июнь		5,0	-4,8

 Источник: <http://biz.yahoo.com>

**Управление клиентского сервиса (Sales Department). Фондовый центр.
Академия профессиональных инвесторов (Academy of professional investors)**

Юлия Шершина
(3432) 61 79 34
Наталия Тарлинская, Алексей Терин, Елена Карицкая, Елена Пономарева
(3432) 62 60 71, (3432) 62 54 40

Отдел развития электронной коммерции (E-commerce Department)

Юлия Шершина
(3432) 61 79 34

Отдел депозитарного обслуживания (Custody Department)

Эльвира Раянова
(3432) 51 60 93

Отдел расчетов (Back Office)

Наталия Карпушева, Елена Зайкова
(3432) 51 60 93

Отдел торговых операций (Trading Department)

Александр Бобков, Сергей Репнягов, Дмитрий Черных
(3432) 62 68 08

Отдел доверительного управления (Asset Management Department)

Сергей Репнягов, Дмитрий Гвоздецкий
(3432) 62 68 08

Юридический отдел (Law Department)

Биньковский Вадим, Сергей Путин
(3432) 61 79 34

Управление информационных технологий (IT Department)

Роман Паньков, Константин Еврилов
(3432) 61 79 34

Информационно-аналитическое управление (Research)

Александр Бобков
(3432) 62 68 08
Дмитрий Казин, Дмитрий Гвоздецкий
(3432) 62 68 08

© 1997-2003 “Уником Партнер”. Все права защищены законодательством.

Данный аналитический продукт подготовлен исключительно с целью предоставления информационных услуг клиентам компании “Уником Партнер” и не может быть расценен как предложение или официальная рекомендация к покупке или продаже ценных бумаг.

Представленные в настоящем документе оценки отражают точку зрения компании “Уником Партнер” на момент выпуска документа и могут изменяться. “Уником Партнер” не несет ответственности за использование данной информации. Инвестирование в российские ценные бумаги подвержено высокому риску и инвесторы должны принимать собственные решения по вложению средств.

Права распоряжаться данной информацией принадлежат только компании “Уником Партнер” и охраняются законом. Информация, используемая в обзоре, предоставлена информационными агентствами: Reuters, Финмаркет, Интерфакс, РосБизнесКонсалтинг, Прайм-ТАСС и др.