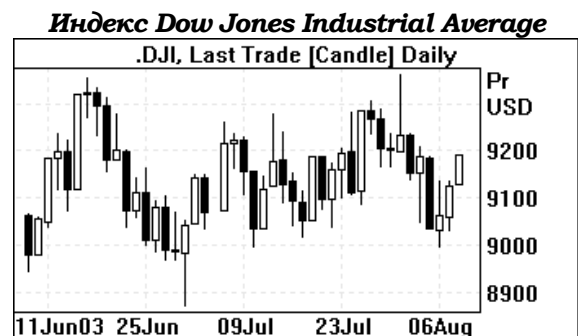
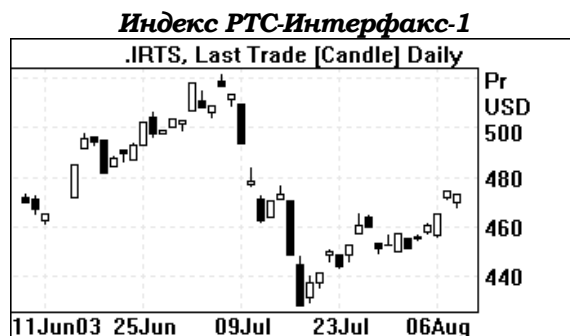


### На этой неделе...

- ✓ 12 августа – Размещение облигаций Новосибирской области объемом 1,5 млрд. руб.
- ✓ 14 августа – Размещение облигаций ООО "Планета Финанс" объемом 3,0 млрд. руб.
- ✓ 15 августа – Внеочередное собрание акционеров ОАО "Северсталь".
- ✓ 15 августа – Внеочередное собрание акционеров ОАО "МГТС".

### На прошлой неделе...

- ✓ Объем добычи природного газа в I полугодии увеличился на 3,1% до 313,1 млрд. куб. м.
- ✓ Экспорт нефти в страны дальнего зарубежья в I полугодии увеличился на 9,1% до 95,38 млн. тонн.
- ✓ Москомзайм планирует выпустить сберегательные облигации для населения.
- ✓ Потребительские цены в июле выросли на 0,7%.
- ✓ Россия заняла 112 место в рейтинге экономической свободы в странах мира.
- ✓ Объем золотовалютных резервов за неделю увеличился на \$500 млн.
- ✓ Денежная база в узком определении сократилась на 5,1 млрд. руб. до 1159,7 млрд. руб.
- ✓ Профицит торгового баланса РФ в I полугодии составил \$36,1 млрд.
- ✓ В январе-июле федеральный бюджет исполнен с профицитом в размере 1,6% ВВП.
- ✓ МВД провела обыск в офисе лесопромышленной группы "Илим Палп Энтерпрайз".
- ✓ Норникель приобрел на аукционе 38% ОАО "Рудник им. Матросова".
- ✓ Чистая прибыль Северстали в I полугодии выросла до 9,2 млрд. руб.
- ✓ Рейтинговое агентство S&P присвоило выпуску облигаций Северо-западного телекома рейтинг ruBBB, Центртелекома – ruBB+.
- ✓ Ставка купонного дохода на первый год по облигациям ОАО "Алтайэнерго" составила 17,5%.
- ✓ Альфа-Эко приобрела 25% акций Мегафона.
- ✓ ЮкосСибнефть планирует направлять на дивиденды 40% чистой прибыли.
- ✓ Чистая прибыль Уралсвязьинформ в I полугодии выросла на 97% до 920,3 млн. руб.
- ✓ Прибыль Сибура по итогам I полугодия составила 760 млн. руб.
- ✓ ЛУКОЙЛ оказался в числе финалистов в тендере на покупку сербской сети АЗС.
- ✓ Группа "Гута" планирует избавиться от региональных активов ОАО "Красный Октябрь".



На прошлой неделе **российские акции** выросли на 4,88% до 473,08 пункта по индексу РТС. За эти пять торговых дней уровень оптимизма среди инвесторов существенно вырос, но этот оптимизм пока носит крайне осторожный характер, что подтверждается низким объемом торгов в РТС – \$10,78 млн. в среднем за день (минус 40% к значению позапрошлой недели).

О том, что рост пока не приобрел широкую базу, говорит и то, что основной вклад в увеличение индекса внесли всего три нефтяные бумаги: ЮКОС, Сибнефть и ЛУКОЙЛ. Первые ускоренными темпами восстанавливаются после выхода из позиций наиболее "пугливых" инвесторов, чьи продажи привели ЮКОС на довольно привлекательные уровни. Сибнефть же, отыграв свои собственные новости (возможное начало преследования крупнейших акционеров и внеплановые дивиденды), вновь вернулась в фарватер ЮКОСа. Остальные акции, хотя и подорожали, но совсем незначительно – в пределах 3% к закрытию предыдущей пятницы.

В сегменте второго эшелона заметен интерес к акциям машиностроительных компаний (ОМЗ, АвтоВАЗ), а также региональных телекомов (Уралсвязьинформ, Волгателеком).

### Макроэкономика. Политика.

Добыча природного газа в I полугодии выросла на 3,1% до 357,86 млрд. куб. м. Безусловный лидер отрасли Газпром увеличил добычу на 3,2% до 313,1 млрд. куб. м. Среди нефтяных компаний по объемам добычи газа лидируют Сургутнефтегаз (+6,17% до 8,05 млрд. куб. м.), Роснефть (+1,2% до 3,7 млрд. куб. м.).

Объем экспорта нефти в страны дальнего зарубежья по системе Транснефти в I полугодии увеличился на 9,1% до 95,38 млн. тонн. Наибольший объем поставок нефти зарубеж пришелся на ЮКОС – 16,6 млн. тонн (+18,7% к I полугодию 2002 г.), ЛУКОЙЛ – 15,4 млн. тонн. (-0,9%). Сибнефть за этот же период экспортировала 6,751 млн. тонн. (+14,2%).

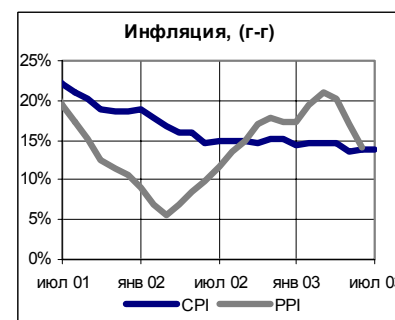
Правительство Москвы намерено возобновить выпуск сберегательных облигаций для населения. Первый выпуск годовых облигаций в размере 1,0 млрд. руб. планируется начать уже в сентябре. Подобные бумаги уже выпускались в 1997 и 1998 гг., но программа была свернута после кризиса. Распространяться новые облигации будут через банки-агенты, ежеквартальные купонные выплаты составят 10% годовых.

Потребительские цены в июле выросли на 0,7%. С начала года рост цен составил 8,7%, по сравнению с июлем 2002 г. – 13,9%. Быстрее всего продолжают расти цены на платные услуги населению – 1,9% в июле, 17,8% с начала года. Среди отдельных групп платных услуг сильнее всего подорожали услуги связи (9,8% в июле, 15,5% с начала года), медицинские (1,5% в июле, 11,7% с начала года).

В рейтинге экономической свободы в странах мира, рассчитываемом институтом САТО, Россия заняла 112 место, всего в рейтинге участвовали 123 государства. Уровень экономической свободы оценивался по таким критериям, как количество и уровень налогов, влияние правительства на экономику, независимость судов, уровень защиты интеллектуальной собственности и проч. Согласно рейтингу самый высокий уровень экономической свободы – в Гонконге, за которым следуют США, Сингапур, Великобритания, Новая Зеландия, хуже, чем в России, дела обстоят в Центрально-африканской республике и Малави.

Объем золотовалютных резервов за неделю с 25 июля по 1 августа увеличился на \$500 млн. до \$64,4 млрд. С начала года прирост резервов составил \$16,2 млрд., при запланированных на конец года \$7,0 млрд. На неделе, Итальянский национальный банк обнародовал результаты проведенного по заказу МВФ исследования, в соответствии с которым в июле Россия поднялась на 8-е место в мире по объему ЗВР. Банк оценил резервы России в размере €40,98 млрд. Первое место принадлежит Японии, с объемом резервов €355,8 млрд.

Государственный таможенный комитет сообщил, что профицит торгового баланса в I полугодии вырос по сравнению с аналогичным периодом прошлого года на \$10 млрд. до \$36,1 млрд. Основа роста – торговля со странами дальнего зарубежья (+\$8,4 млрд.). Внешнеторговый оборот за период увеличился на 26,5% до \$86,1 млрд.





### ГМК "Норильский никель"

Норникель приобрел на аукционе 38% акций ОАО "Рудник им. Матросова" за \$34 млн., что в 12,7 раза превысило стартовую цену. "Рудник", 30% акций которого уже принадлежало ГМК, владеет правами на разработку крупнейшего в регионе Наталкинского золоторудного месторождения с запасами около 245 тонн. Таким образом, Норникель продолжает реализовывать план по увеличению добычи золота к 2007 году до 100 тонн. В 2002 г. компания добыла 29 тонн золота.

### ОАО "Северсталь"

Чистая прибыль ОАО "Северсталь" по РСБУ в I полугодии составила 9,2 млрд. руб. по сравнению с убытками в размере 1,17 млрд. в аналогичном периоде прошлого года. Выручка компании за период увеличилась на 58% до 39,03 млрд. руб. Выпуск проката за шесть месяцев возрос на 6,1% до 4,36 млн. тонн.

### ЮкосСибнефть

Объединенная компания ЮкосСибнефть после завершения процедуры слияния намерена направлять на выплату дивидендов не менее 40% чистой прибыли, рассчитанной по US GAAP. Выплаты дивидендов планируется производить ежеквартально. Кроме того, основные акционеры объединяющихся компаний обнародовали детали договоренности, в соответствии с которыми акционеры Сибнефти будут выдвигать кандидата в председатели совета директоров, а акционеры ЮКОСа – кандидатов в члены правления. Все значимые для компании решения будут приниматься только с согласия обеих групп акционеров.

На неделе ЮКОС опровергал появившиеся слухи о возможной отмене выпуска еврооблигаций на \$1,0 млрд., заявив, что привлечение синдицированного кредита на ту же сумму не означает отказа от размещения евробондов, так как в планах компании привлечь порядка \$3,0 млрд.

Другие слухи – о возможной покупке 25% ЮКОСа американской ChevronTexacoCorp, не были ни однозначно опровергнуты, ни подтверждены. Впрочем, подобная сделка в любом случае потребует значительного времени и согласований с руководством страны.

Что касается действий властей, то на неделе были продолжены обыски в компаниях, близких к ЮКОСу, а Басманный суд Москвы признал законными и предыдущие обыски в офисах компании.

### ОАО "Уралсвязьинформ"

Чистая прибыль Уралсвязьинформ по итогам I полугодия 2003 года увеличилась на 97% по сравнению с аналогичным периодом прошлого года до 920,3 млн. руб. Выручка компании за этот же период возросла на 29% до 8,7 млрд. руб.

---

**"СИБУР"**

---

Чистая прибыль нефтегазохимического холдинга СИБУР в I полугодии составила 760 млн. руб. по сравнению с убытками в размере 2,9 млрд. руб. в аналогичном периоде прошлого года. Выручка холдинга за период возросла до 27,9 млрд. руб. с 9,7 млрд. руб. Вчера также стало известно о приостановке создания Сибуром и Сибнефтью СП на базе Ноябрьского ГПП до завершения создания объединенной компании ЮкосСибнефть.

---

**ОАО "ЛУКОЙЛ"**

---

ЛУКОЙЛ вместе с венгерской компания MOL вышел в финал тендера на приобретение приватизируемого пакета Veopetrol - крупной сети АЗС в Сербии. Правительство Сербии планирует выручить от продажи 70% сети, включающей в себя 202 АЗС, порядка €100 млн. Финальная стадия определения победителя назначена на 25 августа.

## Мировые финансовые рынки. США

За неделю с 4 по 8 августа: промышленный индекс Dow Jones вырос на 0,41% до 9191,09 пункта, индекс Nasdaq, в котором доминируют акции высокотехнологических компаний, упал на 4,1% до 1644,03 пункта, индекс широкого рынка S&P 500 снизился на 0,26% до 977,59 пункта. На протяжении всей недели бумаги технологических компаний демонстрировали отрицательную динамику, индекс Nasdaq снижался пять дней подряд, индексы S&P 500 и Dow, напротив, за исключением падения 5 августа, закрылись на положительной территории.

Экономических новостей на неделе было не много, зато все оказались лучше ожиданий или совпали с прогнозами. Рост производственных заказов в июне в США вырос на 1,7%, аналитики прогнозировали +1,5%. Индекс деловой активности в секторе услуг, рассчитываемый институтом менеджеров по снабжению, вырос в июле до рекордного значения 65,1, ожидали снижение до 58,0. Количество обращений за пособиями по безработице за неделю понизилось до 390000, эта третья неделя подряд, когда количество обращений находится ниже ключевого уровня 400000, указывая на улучшение ситуации на рынке труда. Предварительное значение производительности труда во II квартале показало рост на 5,7% в годовом исчислении, рынок ждал +4,0%.

Публикация финансового отчета Cisco Systems за IV квартал и последующий комментарий руководства компании послужили первым толчком для продажи бумаг высокотехнологических компаний. Чистая прибыль компании составила \$982 млн., или 14 центов на акцию, против \$772 млн., или \$0,1 на акцию за аналогичный период прошлого года. Выручка компании снизилась на 2,7% к прошлому году до \$4,7 млрд. Президент компании отметил, что экономическая ситуация постепенно стабилизируется, однако в отношении перспектив на следующий квартал был "сдержанно-оптимистичен".

В конце недели другая крупнейшая компания Nvidia, производитель процессоров для компьютерной графики, опубликовала финансовые результаты, и, несмотря на полученную прибыль, прогноз компании на следующий квартал оказался гораздо хуже ожиданий экономистов. Прибыли останется на уровне II квартала или будет немного ниже, что удивило инвесторов, поскольку III финансовый квартал для компании был всегда более сильным. После публикации отчета бумаги компании пошли вниз, потянув за собой весь технологический сектор.

### 10 наиболее прибыльных отраслей за неделю

DJ Precious Metals Index (US)	7,65%
DJ Pipelines Index (US)	6,63%
DJ Home Construction Index (US)	6,18%
DJ Mining Index (US)	3,85%
DJ Oil Companies, Major Index (US)	3,17%
DJ Energy Index (US)	3,08%
DJ Home Construction & Furnishings...	3,06%
DJ Oil Drilling, Equipment & Servic...	2,89%
DJ Oil Companies, Secondary Index...	2,62%
DJ Footwear Index (US)	2,58%

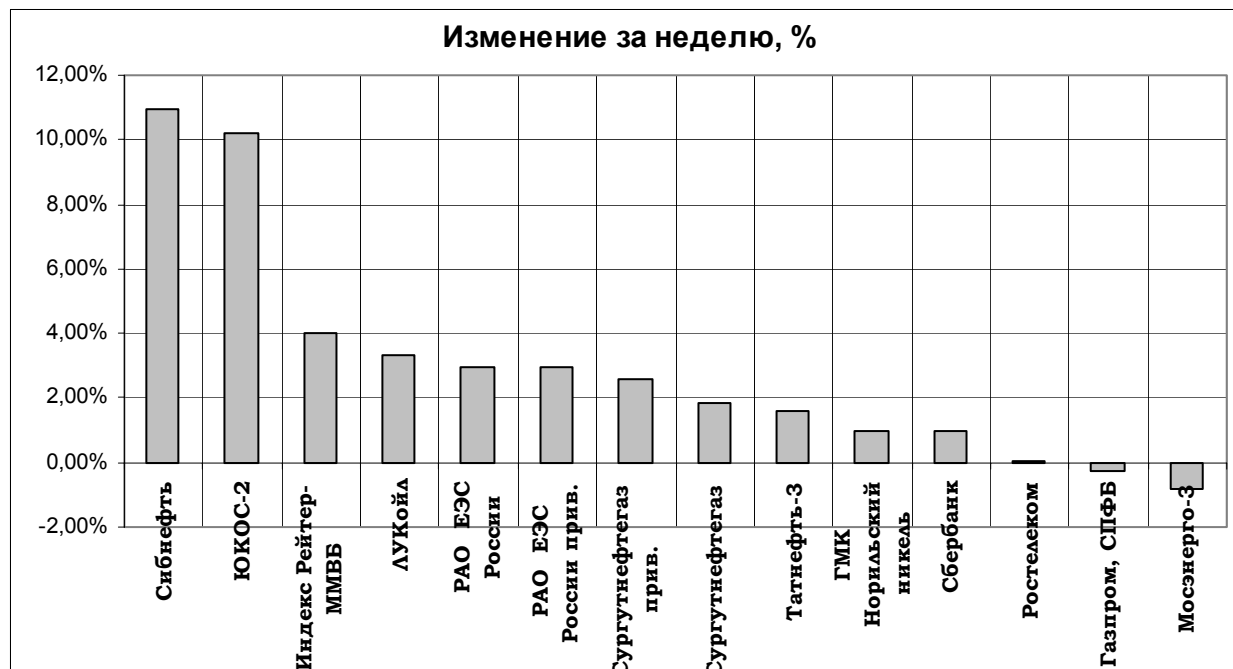
### 10 наиболее убыточных отраслей за неделю

DJ Internet Services Index (US)	-8,32%
DJ Semiconductors Index (US)	-6,92%
DJ Communications Technology Index...	-6,15%
DJ Factory Equipment Index (US)	-4,80%
DJ Technology Services Index (US)	-4,66%
DJ Technology Index (US)	-4,53%
DJ Biotechnology Index (US)	-4,23%
DJ Consumer Services Index (US)	-4,11%
DJ Wireless Communications Index (U...	-3,99%
DJ Tires Index (US)	-3,88%

**Российские акции. Технический комментарий**

	Цена 8.08.03	Цена 1.08.03	Изменение, %			Относительно индекса ММВБ, за нед.	Подд.1	Подд.2	Сопр.1	Сопр.2
			за нед.	за мес.	с нач. года					
АвтоВАЗ	700,000	623,490	12,27	-2,10	3,70	опережает	570	610	690	735
АвтоВАЗ прив.	382,200	353,000	8,27	-3,56	1,92	опережает	340		390	425
Аэрофлот	11,010	10,900	1,01	0,09	1,47	отстает	10,5	8	11,5	12,6
Газпром, СПФБ	34,400	34,500	-0,29	-10,63	42,03	отстает	32,5	29	37	
ГМК Норильский никель	1140,000	1129,000	0,97	12,65	76,74	отстает	910	820	1150	
Дальэнерго прив.	0,074	0,071	4,23	-2,63	32,14	опережает	0,066	0,045	0,09	0,1
ЛУКОЙЛ	548,000	530,500	3,30	-9,72	11,77	отстает	505	450	555	570
Мосэнерго-3	1,838	1,853	-0,81	-15,84	83,62	отстает	1,6	1,5	2,1	2,3
РАО ЕЭС России	8,350	8,110	2,96	-4,80	102,92	отстает	7,5	6,85	8,4	8,90
РАО ЕЭС России прив.	7,436	7,224	2,93	-3,53	120,85	отстает	7	6,6	7,7	8,15
Ростелеком	47,330	47,300	0,06	-13,08	23,58	отстает	45	40	57	62
Сбербанк	7425,000	7355,000	0,95	-13,86	21,52	отстает	7200	6900	8000	8300
Сбербанк прив.	107,890	109,000	-1,02	-10,83	52,93	отстает	90	74	125	
Сибнефть	72,000	64,900	10,94	-9,23	2,08	опережает	69	64	74	
Сургутнефтегаз	11,468	11,259	1,86	-12,79	13,09	отстает	11,05	9,2	12,1	12,5
Сургутнефтегаз прив.	7,017	6,840	2,59	-8,29	-10,61	отстает	6,5	5,85	7,4	8
Татнефть-3	28,240	27,800	1,58	-2,96	13,05	отстает	28	26	33	43
Уралсвязьинформ	0,678	0,664	2,11	-12,06	61,43	отстает	0,61	0,51	0,69	0,78
ЮКОС-2	388,200	352,170	10,23	-8,87	30,49	опережает	355	325	390	420
Индекс Рейтер-ММВБ*	6226,950	5988,250	3,99	-8,40	29,06	нейтрально				

\* В качестве benchmark мы используем новый интегрированный индекс Рейтер-ММВБ, который рассчитывается на основании торгов акциями на ММВБ, РТС, СПФБ

**Лучшие/худшие российские акции за неделю \*\***


\*\* График изменения цен строится на основе динамики наиболее ликвидных акций

## Прогноз и рекомендации

Можно сказать, что рынок сейчас находится непосредственно на верхней границе среднесрочного коридора 430-470 пунктов, и имеет неплохие шансы уже в начале нынешней недели закрепиться выше этого уровня. Для более уверенного роста (скажем, до 500 пунктов по РТС) необходимо расширение спектра дорожающих бумаг (который пока практически исчерпывается несколькими нефтяными акциями) и увеличение объемов.

По большому счету, ситуация на рынке остается прежней – новых существенных негативных новостей от Генпрокуратуры не поступает, старые рынком уже отыграны, что и приводит к восстановлению позиций в российских акциях со стороны наиболее терпимых к риску участников. Мы сомневаемся, что до наступления осени и приближения парламентских выборов индекс РТС сможет достигнуть 500 пунктов; скорее всего, период бокового движения рынка (разве что с небольшой тенденцией к росту) продлится еще несколько недель. Долгосрочные же перспективы российских акций по-прежнему сильны: растущая экономика, бездефицитный бюджет, обоснованная надежда на присвоение инвестиционного рейтинга, а также планируемая продажа Связьинвеста создают очень привлекательный фон для инвестиций. Мы думаем, что хитом сезона осень-зима на рынке акций станут бумаги телекомов, машиностроительных компаний и Газпрома.

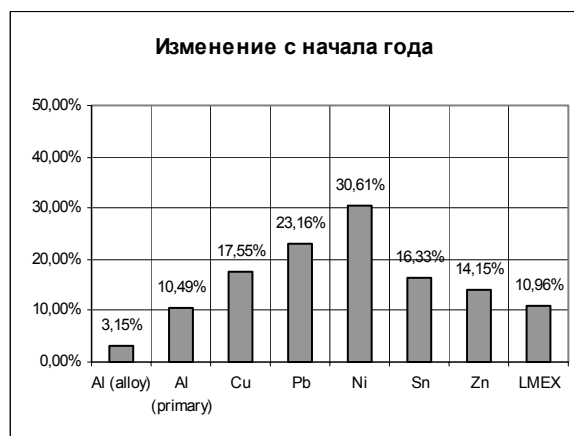
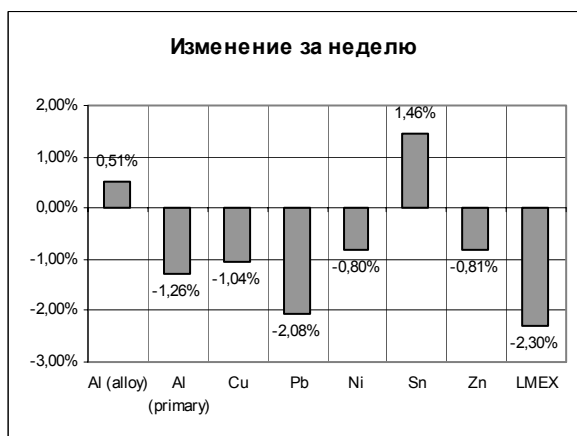
На наступающей неделе инвесторы будут следить за итогами очередного заседания FOMC (от которого, впрочем, не ждут сюрпризов), а также за публикацией в США данных об инфляции, розничных продажах и промышленном производстве в июле. Для российских инвесторов в инструменты с фиксированной доходностью интерес представляет размещение 14 августа на ММВБ облигаций Планета-Финанс на 3 млрд. рублей – этот аукцион должен показать, насколько стабильной можно считать ситуацию на этом сегменте финансового рынка.

Символ	Компания	Период	Прибыль на акцию (EPS), прогноз	Прибыль на акцию (EPS), факт	EPS за аналогичный период про-	Дата/время публикации
MSO	Martha Stewart Living Omnimedia	Q2 2003	-\$ 0.04	n/a	\$ 0.16	11-Aug BMO
MDR	McDermott International Inc.	Q2 2003	-\$ 0.01	n/a	-\$ 0.17	11-Aug AMC
SYU	SYSCO Corporation	Q4 2003	\$ 0.35	n/a	\$ 0.31	11-Aug BMO
AMAT	Applied Materials	Q3 2003	\$ 0.04	n/a	\$ 0.07	12-Aug AMC
CLX	Clorox	Q4 2003	\$ 0.68	n/a	\$ 0.63	12-Aug BMO
CMS	CMS Energy Corp.	Q2 2003	\$ 0.04	n/a	\$ 0.44	12-Aug BMO
CSC	Computer Sciences Corporation	Q1 2004	\$ 0.51	n/a	\$ 0.46	12-Aug
DE	Deere & Company	Q3 2003	\$ 0.83	n/a	\$ 0.61	12-Aug BMO
JCP	JC Penney	Q2 2004	-\$ 0.05	n/a	-\$ 0.05	12-Aug BMO
MXIM	Maxim Integrated Products	Q4 2003	\$ 0.24	n/a	\$ 0.20	12-Aug AMC
MDT	Medtronic Inc.	Q1 2004	\$ 0.37	n/a	\$ 0.32	12-Aug
PKS	Six Flags, Inc.	Q2 2003	-\$ 0.03	n/a	\$ 0.08	12-Aug AMC
IPG	The Interpublic Group of Companies, Inc.	Q2 2003	\$ 0.15	n/a	\$ 0.31	12-Aug AMC
MAY	The May Department Stores Company	Q2 2004	\$ 0.27	n/a	\$ 0.34	12-Aug
TJX	The TJX Companies Inc.	Q2 2004	\$ 0.24	n/a	\$ 0.24	12-Aug BMO
WMB	Williams Companies Inc.	Q2 2003	-\$ 0.03	n/a	-\$ 0.34	12-Aug
EP	El Paso Corp.	Q2 2003	\$ 0.13	n/a	\$ 0.44	13-Aug BMO
EQR	Equity Residential	Q2 2003	\$ 0.56	n/a	\$ 0.63	13-Aug
FD	Federated Department Stores Inc.	Q2 2004	\$ 0.60	n/a	\$ 0.66	13-Aug
QTRN	Quintiles Transnational	Q2 2003	\$ 0.14	n/a	\$ 0.17	13-Aug
TIF	Tiffany & Co.	Q2 2004	\$ 0.24	n/a	\$ 0.22	13-Aug BMO
WMT	Wal-Mart Stores Inc.	Q2 2004	\$ 0.52	n/a	\$ 0.46	13-Aug BMO
ADI	Analog Devices Inc.	Q3 2003	\$ 0.21	n/a	\$ 0.15	14-Aug AMC
DELL	Dell, Inc.	Q2 2004	\$ 0.24	n/a	\$ 0.19	14-Aug AMC
KSS	Kohl's	Q2 2004	\$ 0.32	n/a	\$ 0.36	14-Aug 4:00 PM
TGT	Target Corporation	Q2 2004	\$ 0.40	n/a	\$ 0.38	14-Aug BMO

## Рынок металлов

## Официальные котировки на London Metal Exchange

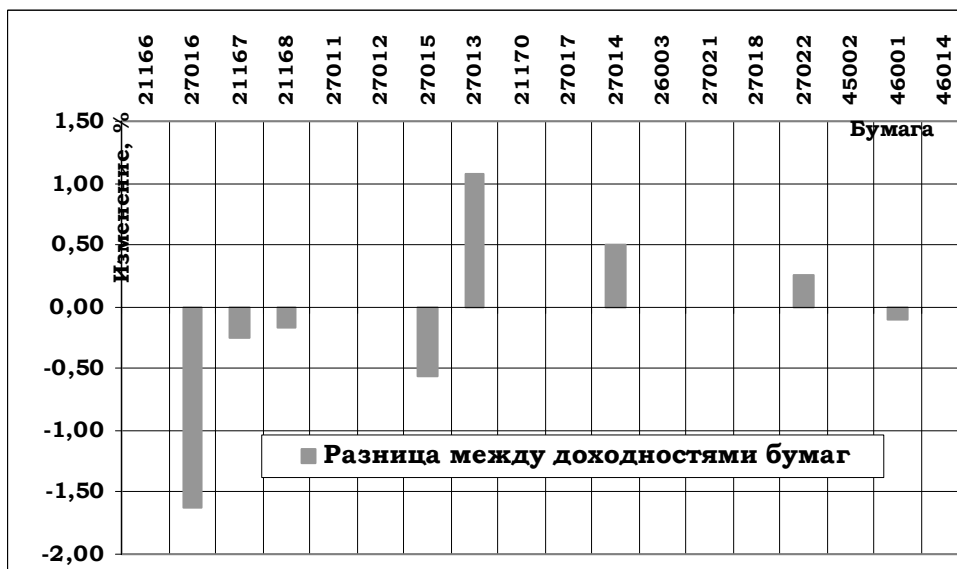
cash buyer								
дата	Al (alloy)	Al (primary)	Cu	Pb	Ni	Sn	Zn	LMEX
01.08.2003	1370,00	1504,00	1824,00	529,50	9335,00	4810,00	862,00	1237,60
04.08.2003	1359,00	1481,00	1772,00	515,50	9150,00	4790,00	849,00	1226,40
05.08.2003	1360,00	1477,00	1779,50	528,50	9220,00	4805,00	850,00	1226,80
06.08.2003	1367,00	1475,50	1783,50	521,00	9190,00	4790,00	851,00	1222,60
07.08.2003	1363,00	1459,00	1782,50	518,50	9180,00	4815,00	850,00	1237,40
08.08.2003	1377,00	1485,00	1805,00	518,50	9260,00	4880,00	855,00	1209,10
d2w	0,51%	-1,26%	-1,04%	-2,08%	-0,80%	1,46%	-0,81%	-2,30%
к 31.12.2002	3,15%	10,49%	17,55%	23,16%	30,61%	16,33%	14,15%	10,96%
к 27.12.2001	29,91%	10,66%	22,62%	2,37%	61,75%	23,70%	10,32%	14,82%
Макс2003	1485,00	1504,00	4680,00	534,50	9545,00	4880,00	862,00	1243,90
Мин2003	1320,00	1314,00	1544,00	427,00	7200,00	4255,00	740,00	1097,00
Ср. июл.	1369,83	1433,74	1709,59	513,93	8780,43	4731,09	826,35	1194,02





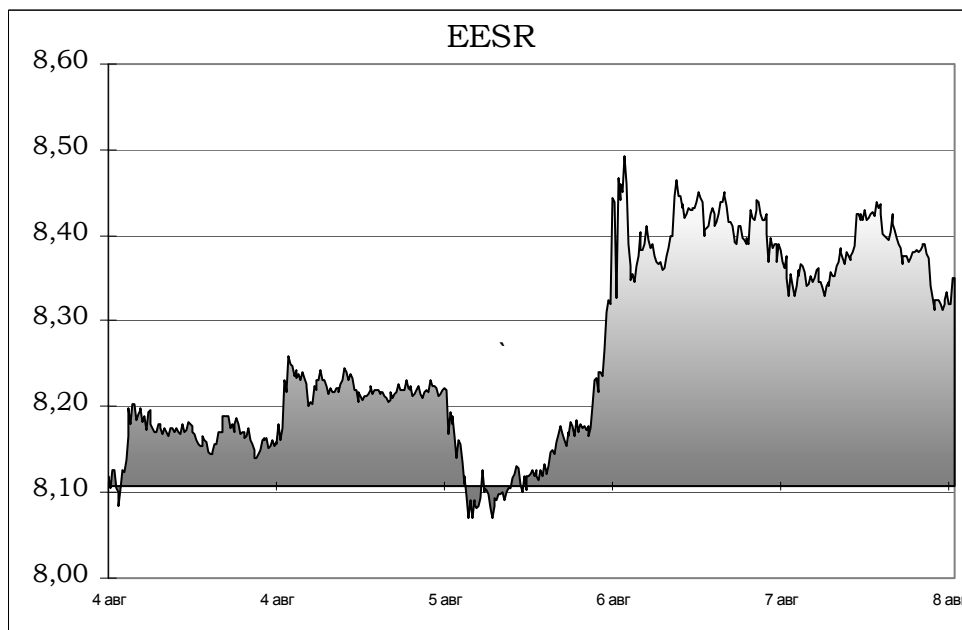
**Инструменты с фиксированной доходностью**  
**Российские рублевые государственные бумаги**

Зависимость доходности госбумаг от срока до погашения – изменение за неделю



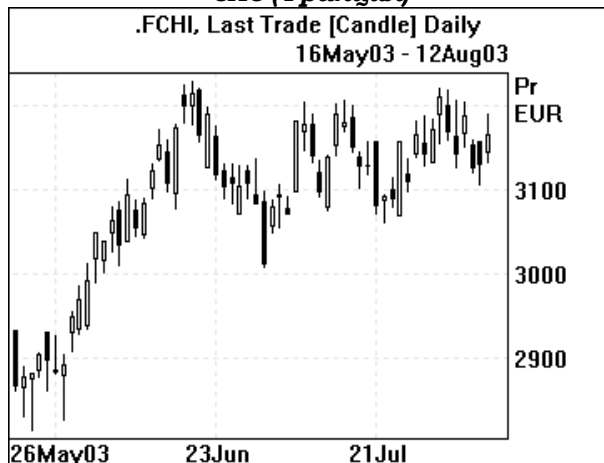
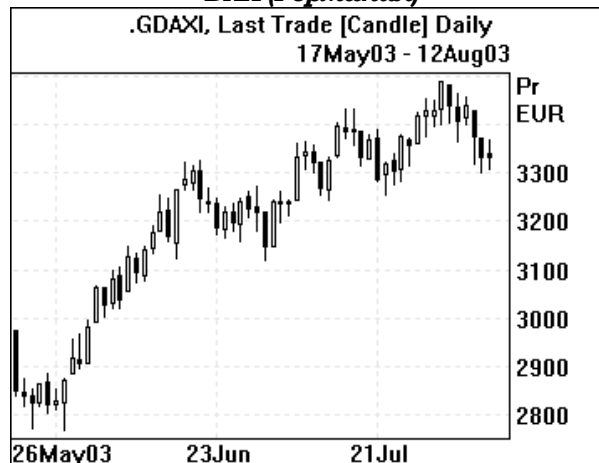
Акции РАО «ЕЭС России»

Ход торгов акциями РАО ЕЭС на ММВБ за последнюю неделю.



**Мировые фондовые индексы**
**Hang Seng (Гонконг)**

**Nikkei (Япония)**

**SAC (Франция)**

**DAX (Германия)**


Источник: Рейтер

**Ключевые социально-экономические показатели США**

Дата	Показатель	За период	Значение	Ожидания рынка	Предыдущее значение
13 авг	Товарно-материальные запасы в производстве	июнь		-0,1%	-0,2%
13 авг	Импортные цены	июль			0,5%
13 авг	Розничные продажи (искл. авто)	июль		0,5%	0,7%
13 авг	Экспортные цены	июль			-0,1%
13 авг	Розничные продажи	июль		0,8%	0,5%
14 авг	Заседание комитета по операциям на открытом рынке ФРС США				
14 авг	Инфляция производителей (Core PPI)	июль		0,0%	-0,1%
14 авг	Инфляция производителей (PPI)	июль		0,2%	0,5%
14 авг	Количество зарегистрированных безработных	9/08		395 тыс.	390 тыс.
14 авг	Торговый баланс	июнь		-\$41,5 млрд.	-\$41,8 млрд.
15 авг	NY Empire State Index	август		20,5	22,6
15 авг	Инфляция потребителей (CPI)	июль		0,2%	0,2%
15 авг	Инфляция потребителей (core CPI)	июль		0,1%	0,0%
15 авг	Промышленное производство	июль		0,2%	0,1%
15 авг	Коэффициент использования мощностей.	июль		74,4%	74,3%
15 авг	Michigan Sentiment-Prel.	август		91,0	90,9

 Источник: <http://biz.yahoo.com>

---

**Управление клиентского сервиса (Sales Department). Фондовый центр.  
Академия профессиональных инвесторов (Academy of professional investors)**

Юлия Шершина  
(3432) 61 79 34  
Наталия Тарлинская, Алексей Терин, Елена Карицкая, Елена Пономарева  
(3432) 62 60 71, (3432) 62 54 40

**Отдел развития электронной коммерции (E-commerce Department)**

Юлия Шершина  
(3432) 61 79 34

**Отдел депозитарного обслуживания (Custody Department)**

Эльвира Раянова  
(3432) 51 60 93

**Отдел расчетов (Back Office)**

Наталья Карпушева  
(3432) 51 60 93

**Отдел торговых операций (Trading Department)**

Александр Бобков, Сергей Репнягов, Дмитрий Черных  
(3432) 62 68 08

**Отдел доверительного управления (Asset Management Department)**

Александр Бобков, Дмитрий Гвоздецкий  
(3432) 62 68 08

**Юридический отдел (Law Department)**

Биньковский Вадим, Сергей Путин  
(3432) 61 79 34

**Управление информационных технологий (IT Department)**

Роман Паньков, Константин Еврилов  
(3432) 61 79 34

**Информационно-аналитическое управление (Research)**

Александр Бобков  
(3432) 62 68 08  
Дмитрий Казин, Дмитрий Гвоздецкий  
(3432) 62 68 08

---

© 1997-2003 “Уником Партнер”. Все права защищены законодательством.

Данный аналитический продукт подготовлен исключительно с целью предоставления информационных услуг клиентам компании “Уником Партнер” и не может быть расценен как предложение или официальная рекомендация к покупке или продаже ценных бумаг.

Представленные в настоящем документе оценки отражают точку зрения компании “Уником Партнер” на момент выпуска документа и могут изменяться. “Уником Партнер” не несет ответственности за использование данной информации. Инвестирование в российские ценные бумаги подвержено высокому риску и инвесторы должны принимать собственные решения по вложению средств.

Права распоряжаться данной информацией принадлежат только компании “Уником Партнер” и охраняются законом. Информация, используемая в обзоре, предоставлена информационными агентствами: Reuters, Финмаркет, Интерфакс, РосБизнесКонсалтинг, Прайм-ТАСС и др.